




دانشگاه علوم پزشکی همدان

گزارش مقایسه‌ای عملکرد حوزه درمان و فعالیت های
معاونت درمان دانشگاه علوم پزشکی ابن سینا همدان
در طول مدت شش سال ۱۳۹۲_۱۳۹۷




گزارش مقایسه‌ای عملکرد حوزه درمان و فعالیت های معاونت درمان دانشگاه



Hamadan University of
Medical Sciences



Comparative Report on the Performance of
Hamedan Avicenna University of Medical Sciences
Vice-Chancellorship for Treatment for the
Six-year Period of 2013-2018





آنچه که دانشگاه‌های علوم پزشکی را از سایر دانشگاه‌ها متمایز می‌کند. تلاش دانشجویان و اساتید آنها در میدان علم و عمل است و اکنون می‌توان نشانه‌های قابل تایید را در مسأله دانشگاه‌های علوم پزشکی، درمان و پیشگیری، افزایش کمی استاد و دانشجو و گسترش خدمات بهداشت و درمان به نقاط دور دست مشاهده کرد.



انقلاب دستاوردهای مهمی در بخش سلامت داشته و نیاز به خارج از کشور برای درمان رفع شده است. باید همه بتوانیم دست به دست هم بدهیم و نظام سلامت را به نقطه‌ای برسانیم که در شأن ملت ایران و تا حدود زیادی مطلوب این ملت بزرگ باشد.



اجرای طرح تحول سلامت اثرات بسیار قابل توجهی در کاهش هزینه‌های بستری، بیمارستانی، تأمین دارو برای بیماران خاص و حضور پزشکان در مناطق محروم داشته است.

سخن رئیس دانشگاه:



ارزیابی دقیق عملکرد گذشته، پیشنهاد برنامه ریزی برای آینده است و مجموعه‌ای موفق است که رویکرد خود را بر مبنای تجارب و نقاط قوت و ضعف گذشته تنظیم و با یاری گرفتن از دیگر عوامل موثر در جهت رسیدن به قله موفقیت تلاش نماید.

نگاه به عملکرد حوزه سلامت در چهل سال گذشته مبین فراز و فرود هایی است که پرداختن به آنها می تواند مسیر پیش رویمان

را روشنتر و تلاشهای ارزشمند نیروهای خدوم این عرصه را ثمربخش تر و عملکرد امروز را از نگاه آیندگان مقبولتر سازد، لذا زحمات همکاران محترم معاونت درمان را که با این هدف به گردآوری و ثبت و ارائه اطلاعات پنج سال گذشته اهتمام ورزیده‌اند، ارج نهاده و توفیق روزافزون این عزیزان و سلامتی و بهروزی تمامی پرسنل زحمتکش مراکز درمانی در سراسر استان را از درگاه خداوند متعال مسئلت می نمایم.

دکتر رشید حیدری مقدم

رئیس دانشگاه علوم پزشکی ابن سینا همدان

مقدمه:



دستیابی به آرمان‌های بلند نظام مقدس جمهوری اسلامی ایران مستلزم تلاش همه‌جانبه در تمام ابعاد فرهنگی، علمی، اجتماعی، سیاسی و اقتصادی است.

مأموریت وزارت بهداشت، درمان و آموزش پزشکی، تأمین سلامت همه‌جانبه جسمی، روانی، اجتماعی و معنوی آحاد جمعیت ساکن در پهنه جغرافیایی جمهوری اسلامی با اولویت مناطق کم

برخوردار است، لذا انجام مداخلاتی به‌منظور ارتقاء وضعیت سلامت مناطق مختلف کشور با توجه به اسناد بالادستی به‌ویژه قانون اساسی، الگوی اسلامی ایرانی پیشرفت، سند چشم‌انداز ۱۴۰۴، سیاست‌های کلی سلامت ابلاغی مقام معظم رهبری، جمعیت، اصلاح الگوی مصرف، اصل ۴۴ قانون اساسی، نقشه جامع علمی کشور، برنامه‌های دولت محترم وزارت بهداشت درمان و آموزش پزشکی، ضرورت دارد.

امروزه اعتقاد تمام کارشناسان براین است که سازمان‌ها برای قرار گرفتن در مسیر رشد و توسعه مستمر نیازمند برنامه‌ریزی هستند و این برنامه‌ریزی می‌تواند تمام تلاش‌ها و فعالیت‌های سازمان را در راستای اهداف و مسیر درست تحقق هدف هدایت نماید. لازمه این حرکت، داشتن نگاهی صحیح به گذشته و نیز داشتن داده‌های مناسب و دقیق می‌باشد.

معاونت درمان دانشگاه علوم پزشکی ابن‌سینا همدان با استعانت از درگاه ایزد منان و با اهتمام کارشناسان حوزه معاونت و با حمایت ریاست محترم دانشگاه و همکاری تنگاتنگ تمامی همکاران و با اعتقاد راسخ به اولویت سلامت و ارتقاء کیفیت زندگی آحاد مردم و نیاز به شفافیت عملکردی در تمامی بخش‌های تحت مدیریت خود اقدام به تهیه گزارش آمار مقایسه‌ای ۶ساله گذشته مابین سال‌های ۹۲ الی ۹۷ کرده است. تا بتواند شناسایی نقاط قوت و ضعف گذشته با توانی مضاعف و برنامه‌ریزی مناسب به رسالت اصلی خود و خدمت به مردم و ارتقای خدمت اهتمام ورزد.

انتظار می‌رود با توجه به اهمیت موضوع، این گزارش بتواند راهگشای مدیران و کارکنان در ادای سهم دانشگاه در راستای ارتقاء سلامت عادلانه و تحقق اهداف ایران اسلامی در سند ۱۴۰۴ باشد. بدینوسیله مراتب تقدیر و تشکر خود را از معاونین محترم درمان و مدیران سابق دانشگاه اعلام داشته و این مجموعه موهون تلاش و زحمات معاونین، مدیران و همکاران معاونت درمان در طول سالیان گذشته می‌باشد.

دکتر ابراهیم جلیلی

معاون درمان دانشگاه علوم پزشکی ابن‌سینا همدان

سند راه درمان ۱۴۰۴

سند درمان با افق ۱۴۰۴ سندی بسیار مهم است که نقشه راه درمان کشور را طی ۱۰ سال آینده روشن می کند. سطح بندی خدمات شامل سطح بندی تخت های بیمارستانی، نیروی انسانی و تجهیزات پزشکی است، که این سه مقوله تا کنون در کنار یکدیگر و در یک سند قرار نگرفته بود. در عین حال بحث سطح بندی خدمات از این جهت مهم است که ما به دلیل محدود بودن منابع مان نمی توانیم همه خدمات را در تمام مناطق استان ارائه کنیم. بنابراین باید سطح بندی خدمات براساس جمعیت، امکان سنجی و شرایط جغرافیایی هر منطقه را انجام دهیم و این کار به نحوی باشد که مردم بتوانند به صورت یک سیستم شبکه ای خدمات را دریافت کنند. در این سند به امور مهمی از جمله استفاده از خرد جمعی، استفاده از اطلاعات و مبانی کارشناسی، سطح بندی خدمات درمانی و هم چنین بحث توزیع عادلانه نیروهای تخصصی توجه ویژه ای شده تا بر این اساس بتوانیم نتایج و برکات آن را در آینده شاهد باشیم.

مطالعه و جمع آوری داده های استانی این طرح از سال ۱۳۹۳-۹۴ در حوزه های مختلف معاونت درمان دانشگاه جمع آوری و سپس براساس شاخص های ارسالی وزارت مورد تجزیه و تحلیل قرار گرفت. پس از آن براساس شاخص های جمعیتی، بیمارپذیری و وضعیت فرهنگی و اقتصادی و... استان چشم انداز تعداد تخت های بیمارستانی دانشگاهی و غیردانشگاهی، تجهیزات سرمایه ای، مراکز جراحی محدود ترسیم و توسط مقام عالی وزارت در سال ۱۳۹۷ ابلاغ گردید.

اجرای سند درمان:

تمامی درخواست های راه اندازی بیمارستانها یا مراکز جراحی محدود و مراکز متادون تراپی و... جدید اعم از خصوصی، خیریه و دانشگاهی و هم چنین درخواست افزایش یا کاهش تخت های بیمارستانی فعال، درخواست های خرید و یا جایگزینی تجهیزات سرمایه ای استان، تغییر تخت های در پروانه های بیمارستانی میبایست با ادله محکم در کمیته سند درمان دانشگاه مطرح و مورد بحث و نتیجه گیری قرار گیرد.

سطح بندی خدمات بهداشتی درمانی تا سال ۱۴۰۴

جدول ۱- تخت‌های بستری						
تا سال ۱۴۰۴			ابتدای سال ۱۳۹۷			جمعیت
۱,۶۰۸,۰۹۶			۱,۶۳۰,۷۹۰			
درصد	نسبت به هزار نفر جمعیت	تعداد برآورد شده	تخت‌های دارای موافقت اصولی و در حال ساخت	درصد	نسبت به هزار نفر جمعیت	تعداد موجود
۶۶٪	۱/۹	۳,۰۲۹	۴۹۵	۸۳٪	۱/۵	۲,۳۸۹
۳۴٪	۱/۰	۱,۵۶۹	۹۶	۱۷٪	۰/۳	۴۹۵
۱۰۰٪	۲/۹	۴,۵۹۸	۵۹۱	۱۰۰٪	۱/۸	۲,۸۸۴
بیمارستانی تخت						
دانشگاهی						
غیردانشگاهی						
جمع کل						

جدول ۲- تخت‌های ستاره‌دار						
تا سال ۱۴۰۴			ابتدای سال ۱۳۹۷			جمعیت
۱,۶۰۸,۰۹۶			۱,۶۳۰,۷۹۰			
درصد	نسبت به هزار نفر جمعیت	تعداد برآورد شده	درصد	نسبت به هزار نفر جمعیت	تعداد موجود	تخت‌های ستاره‌دار
۷۰٪	۰/۳	۵۱۴	۸۳٪	۰/۳	۴۳۰	دانشگاهی
۳۰٪	۰/۱	۲۲۰	۱۷٪	۰/۱	۸۷	غیردانشگاهی
۱۰۰٪	۰/۵	۷۳۴	۱۰۰٪	۰/۳	۵۱۷	جمع کل

جدول ۳- مراکز جراحی محدود	
برآورد ۱۴۰۴	موجود فعال و دارای موافقت اصولی
۸	۵

جدول ۴- بیمارستان‌های محلی	
تعداد برآورد شده بیمارستان محلی	۳

جدول ۵- تجهیزات سرمایه‌ای

برآورد تا سال ۱۴۰۴		ابتدای سال ۱۳۹۷ (فعال و دارای موافقت اصولی)		تجهیزات سرمایه‌ای
نسبت به میلیون نفر جمعیت ۱۴۰۴	تعداد	نسبت به میلیون نفر جمعیت ۱۳۹۷	تعداد	
۱۰	۱۶	۸	۱۳	CT SCAN
۵	۸	۴	۶	MRI
۱	۲	۱	۱	سی تی آنژیو
۳	۵	۱	۲	آنژیوگرافی قلبی
۱	۲	۱	۱	آنژیوگرافی محیطی
۴	۶	۲	۳	گاما کمرا
۴	۶	۰	۰	Spect CT
۴	۶	۰	۰	Spect
	سند سرطان	۲	۴	شتاب دهنده خطی
	سند سرطان	۱	۱	پت اسکن
	سند سرطان	۱	۱	براکی تریابی
	سند سرطان	۱	۱	سی تی سیمولاتور
	سند سرطان	۰	۰	IORT
	سند سرطان	۰	۰	گامانایف
	سند سرطان	۰	۰	سایبرنایف
۲	۳	۱	۱	لیزر اگزایمر
۲	۳	۰	۰	فمتوسکند
۳	۵	۲	۳	CBCT
۲	۳	۱	۱	سنگ شکن
		۱	۱	HIFU

تهیه و تدوین:

دکتر ابراهیم جلیلی	معاون درمان دانشگاه
دکتر حسن بهرامی	مدیر امور بیماری‌ها و مراکز تشخیص درمانی
دکتر علی گودرزی	مدیر نظارت و اعتباربخشی مؤسسات درمانی
دکتر محسن ریحانی	مدیر تجهیزات پزشکی دانشگاه
دکتر اکبر غیاث	رئیس اداره اقتصاد درمان
مولود شعبانپور	مدیر دفتر پرستاری
ساجد عربیان	کارشناس آمار و مدارک پزشکی معاونت درمان



همکاران به ترتیب حروف الفبا

فروزان احمدی	تهمینه رجبلو	نگار عقیقی
محمد احمدی آذین	سمیه رحیم‌بخش	اعظم علی شیرزاده
محمدحسین الهی	شیرین رضایی	دکتر نفیسه فتوت
داوود بختیاری	فرشته زارعی	دکتر روناک قاسمی
زهرا بهارلوئیان	مریم سرایی	سامره قلیچ‌خانی
لعیا بیات	الهه سوری	دکتر محمد کریمی
بهناز بیگلرخانی	علی‌اکبر شاهمرادی	هانیه کمیتی
دکتر مهدی بیگلرخانی	سمیه شریفی	فاطمه گرجی خواه
سیما توکلی	دکتر محمدرضا شکوهی	فیروزه گودرزی
دکتر مجید حمیدی	رمضان شمس والا	معصومه محقق
محمد حیدری	مریم شهاب	سارا مرتضایی
ابراهیم دانشیار	خاطره صالح‌خو	فاطمه نیک منش

فهرست مطالب

عنوان

شماره صفحه

مدیریت امور بیماری‌ها و تعالی خدمات بالینی

اداره امور بیمارستانی	۳
اداره امور اورژانس بیمارستانی	۳۰
اداره امور آزمایشگاه‌ها	۳۷
امور رادیولوژی و تصویربرداری	۶۸
مجمع خیرین سلامت	۸۱
امور عمومی، مددکاری و پروژه‌های عمرانی	۸۴
بیماری‌های خاص	۹۳
طرح تحول سلامت	۹۶
پیوند اعضا	۱۱۶
توزیع نیروهای متخصص	۱۱۸
دندانپزشکی	۱۲۲
اداره مامایی	۱۲۸
واحد سلامت کودکان و نوزادان	۱۴۲

مدیریت نظارت و اعتباربخشی مؤسسات درمانی

عملکرد مقایسه‌ای اداره اعتباربخشی	۱۵۰
عملکرد مقایسه‌ای اداره نظارت بر مراکز درمانی	۱۶۰
عملکرد مقایسه‌ای اداره صدور پروانه‌ها	۱۷۷
عملکرد مقایسه‌ای واحد درمان با داروهای آگونیست (مراکز MMT)	۱۸۳
عملکرد مقایسه‌ای واحد رسیدگی به شکایات معاونت درمان	۱۹۶

دفتر پرستاری

اداره تجهیزات پزشکی

اداره طب سنتی

**گزارش آمار مقایسه‌ای
معاونت درمان دانشگاه
علوم پزشکی
ابن سینا همدان
۹۲ لغایت ۹۷**



دانشگاه علوم پزشکی بهمان

مدیریت امور بیماری‌ها
و تعالی خدمات بالینی



مقایسه تخت مصوب بیمارستان‌های دانشگاهی و غیردانشگاهی استان

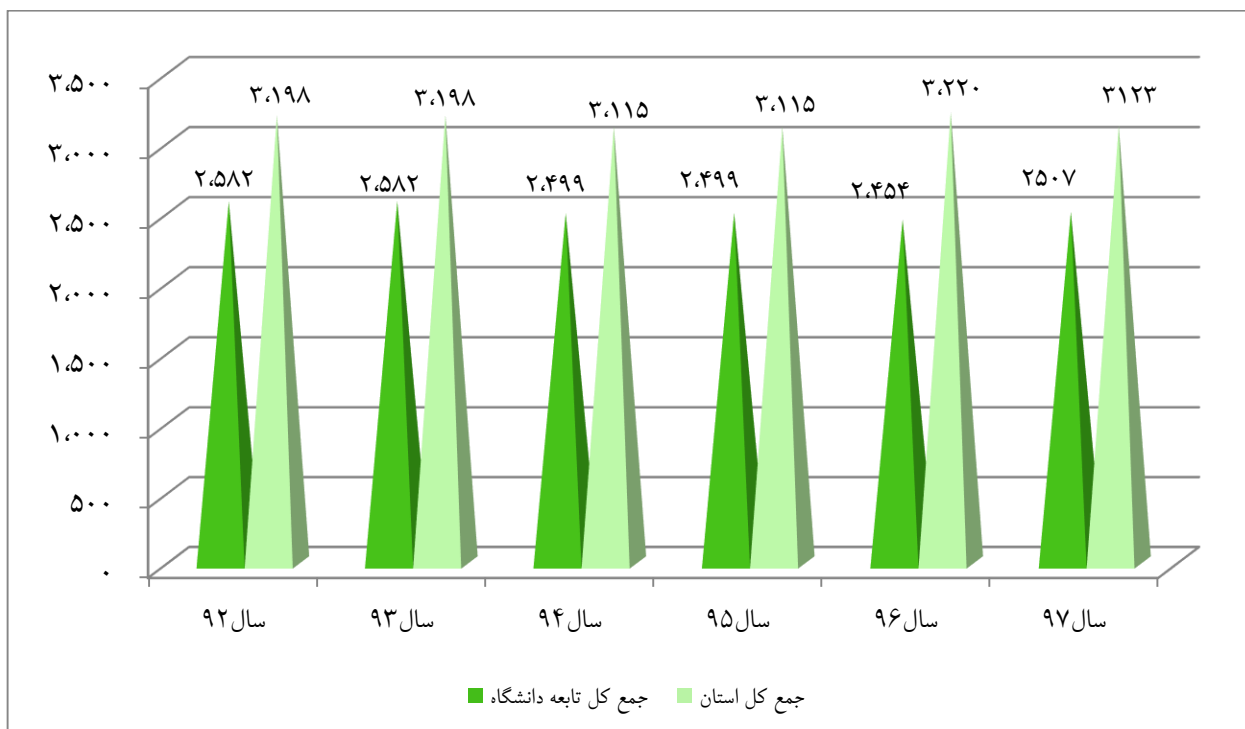
نام بیمارستان	سال ۹۲	سال ۹۳	سال ۹۴	سال ۹۵	سال ۹۶	سال ۹۷
شهر همدان	۱۶۰۰	۱۶۰۰	۱۵۱۷	۱۵۱۷	۱۵۱۷	۱۵۱۷
۱ قلب فرشچیان	*۳۰۰	*۳۰۰	۲۱۷	۲۱۷	۲۱۷	۲۱۷
۲ بعثت	۵۴۰	۵۴۰	۵۴۰	۵۴۰	۵۴۰	۵۴۰
۳ سینا فرشچیان	۴۰۰	۴۰۰	۴۰۰	۴۰۰	۴۰۰	۴۰۰
۴ شهید بهشتی	۶۰	۶۰	۶۰	۶۰	۶۰	۶۰
۵ فاطمیه	۳۰۰	۳۰۰	۳۰۰	۳۰۰	۳۰۰	۳۰۰
شهر ملایر	۲۶۱	۲۶۱	۲۶۱	۲۶۱	۲۶۱	۲۶۱
۶ امام حسین (ع)	۱۶۵	۱۶۵	۱۶۵	۱۶۵	۱۶۵	۱۶۵
۷ مهر	۹۶	۹۶	۹۶	۹۶	۹۶	۹۶
شهر نهاوند	۱۸۳	۱۸۳	۱۸۳	۱۸۳	۳۱۳	۳۱۳
۸ آیت الله علیرادیان	۱۲۸	۱۲۸	۱۲۸	۱۲۸	۱۲۸	۱۲۸
۹ شهید قدوسی**	۵۵	۵۵	۵۵	۵۵	۱۸۵	۱۸۵
۱۰ ولیعصر (عج) تویسرکان	۱۵۰	۱۵۰	۱۵۰	۱۵۰	۱۵۰	۱۵۰
۱۱ امام رضا (ع) کیودرآهنگ	۶۴	۶۴	۶۴	۶۴	۶۴	۶۴
۱۲ ولیعصر (عج) رزن	۸۵	۸۵	۸۵	۸۵	۸۵	۸۵
۱۳ آیت الله بهاری	۳۲	۳۲	۳۲	۳۲	۳۲	۸۵
۱۴ امام حسن (ع) فامنین	۳۲	۳۲	۳۲	۳۲	۳۲	۳۲
۱۵ قائم (ع) اسدآباد	۱۷۵	۱۷۵	۱۷۵	۱۷۵	-	-
جمع کل تابعه دانشگاه	۲۵۸۲	۲۵۸۲	۲۴۹۹	۲۴۹۹	۲۴۵۴	۲۵۰۷
۱۶ آتیه	۲۵۶	۲۵۶	۲۵۶	۲۵۶	۲۵۶	۲۵۶
۱۷ دکتر غرضی	۱۶۰	۱۶۰	۱۶۰	۱۶۰	۱۶۰	۱۶۰
۱۸ بوعلی	۱۰۰	۱۰۰	۱۰۰	۱۰۰	۱۰۰	۱۰۰
۱۹ شهید مطهری	۵۰	۵۰	۵۰	۵۰	۵۰	۵۰
۲۰ ابن سینا (ارتش)	۵۰	۵۰	۵۰	۵۰	۵۰	۵۰
۲۱ شهید نوژه	-	-	-	-	۱۵۰	-
جمع کل استان	۳۱۹۸	۳۱۹۸	۳۱۱۵	۳۱۱۵	۳۲۲۰	۳۱۲۳



* ۳۰۰ تخت مربوط به بیمارستان اکباتان سابق می‌باشد.

** بیمارستان شهید قدوسی در سال ۹۶ جایگزین بیمارستان شهید حیدری شده است.

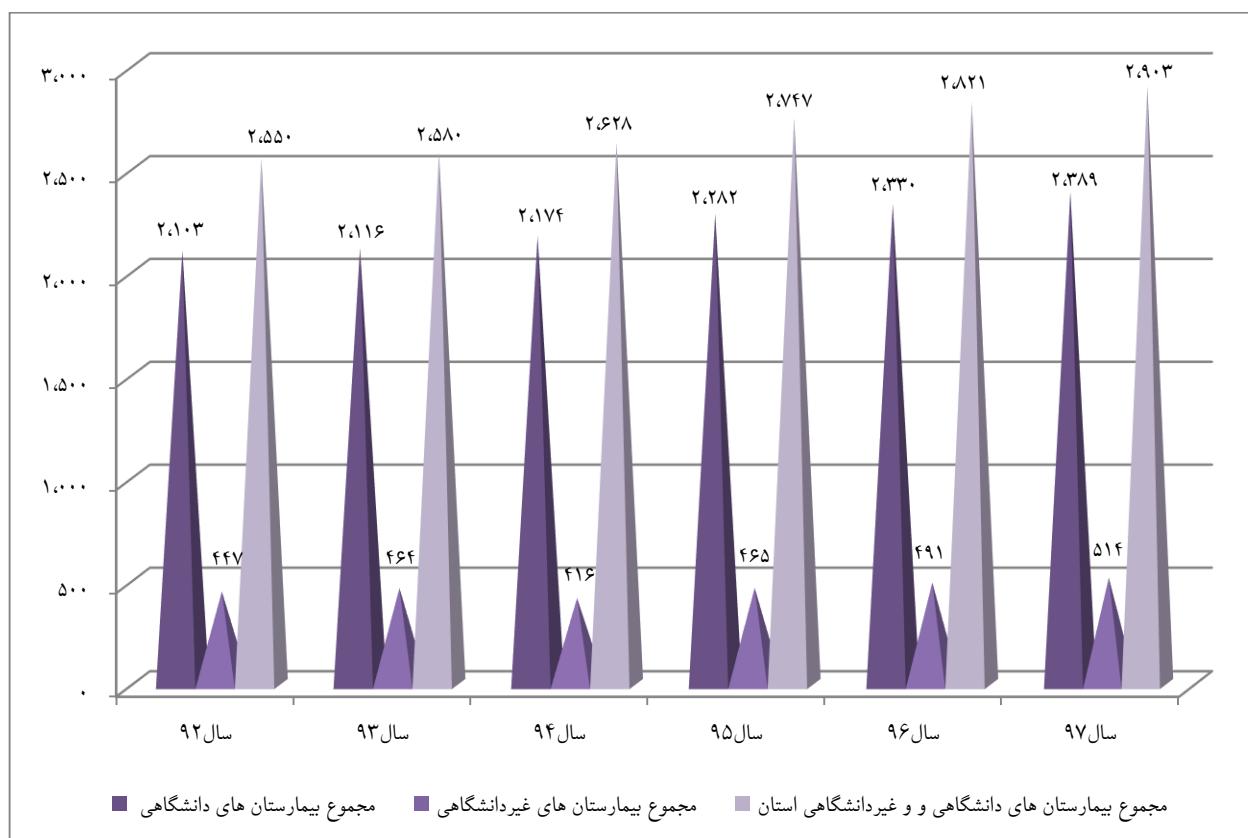
نمودار مقایسه‌ای تعداد تخت مصوب بیمارستان‌های استان



مقایسه متوسط تخت فعال در بیمارستان‌های دانشگاهی و غیردانشگاهی استان در سال‌های ۹۲ تا ۹۷

نام بیمارستان	سال ۹۲	سال ۹۳	سال ۹۴	سال ۹۵	سال ۹۶	سال ۹۷
شهر همدان						
۱ قلب فرشچیان	۱۲۱	۱۲۲	۱۲۸	۱۶۳	۱۶۶	۱۸۰
۲ بعثت	۴۸۰	۴۷۵	۴۸۶	۴۹۱	۴۸۹	۵۱۵
۳ سینا فرشچیان	۳۲۰	۳۱۵	۳۲۸	۳۳۴	۳۳۵	۴۰۵
۴ شهید بهشتی	۲۰۰	۲۰۶	۲۱۴	۲۴۸	۲۵۵	۲۷۰
۵ فاطمیه	۱۱۸	۱۱۸	۱۱۸	۱۱۸	۱۲۸	۱۴۶
شهر ملایر						
۶ امام حسین (ع)	۱۳۴	۱۲۷	۱۲۸	۱۳۱	۱۴۲	۱۵۵
۷ مهر	۸۲	۹۷	۹۷	۱۱۱	۱۱۴	۱۱۶
شهر نهاوند						
۸ آیت الله علیمرادیان	۱۸۰	۱۸۱	۱۸۳	۱۸۸	۱۸۹	۱۵۹
۹ شهید قدوسی	۳۰	۳۰	۳۰	۳۰	۱۷۴	۶۴
۱۰ ولیعصر (عج) تویسرکان	۹۰	۹۱	۱۰۰	۱۰۵	۱۰۵	۱۲۳
۱۱ امام رضا (ع) کبودرآهنگ	۶۸	۷۳	۷۸	۷۸	۸۰	۸۵
۱۲ ولیعصر (عج) رزن	۹۹	۱۰۰	۱۰۰	۹۹	۹۸	۱۰۷
۱۳ آیت الله بهاری	۲۱	۲۱	۲۱	۱۹	۲۱	۲۷
۱۴ امام حسن (ع) فامنین	۲۸	۳۱	۳۲	۳۴	۳۴	۳۷
۱۵ قائم (ع) اسدآباد	۱۳۲	۱۲۹	۱۳۱	۱۳۳	-	-
جمع کل تابعه دانشگاه						
۱۶ آتیه	۱۳۸	۱۴۶	۱۴۶	۱۴۶	۱۴۹	۱۶۶
۱۷ دکتر غرضی	۱۲۷	۱۳۰	۱۳۰	۱۴۱	۱۴۱	۱۵۱
۱۸ بوعلی	۱۰۰	۱۰۶	۱۰۰	۱۰۰	۱۰۱	۱۱۱
۱۹ شهید مطهری	۴۰	۴۰	۴۰	۴۰	۴۰	۴۶
۲۰ ابن سینا (ارتش)	۴۲	۴۲	۳۸	۳۸	۳۸	۴۰
۲۱ شهید نوزده			آمار به دانشگاه ارسال نشده			۲۲
غیر دانشگاهی						
جمع کل استان						
	۲۵۵۰	۲۵۸۰	۲۶۲۸	۲۷۴۷	۲۸۲۱	۲۹۰۳

نمودار مقایسه‌ای متوسط تخت فعال بیمارستان‌های استان

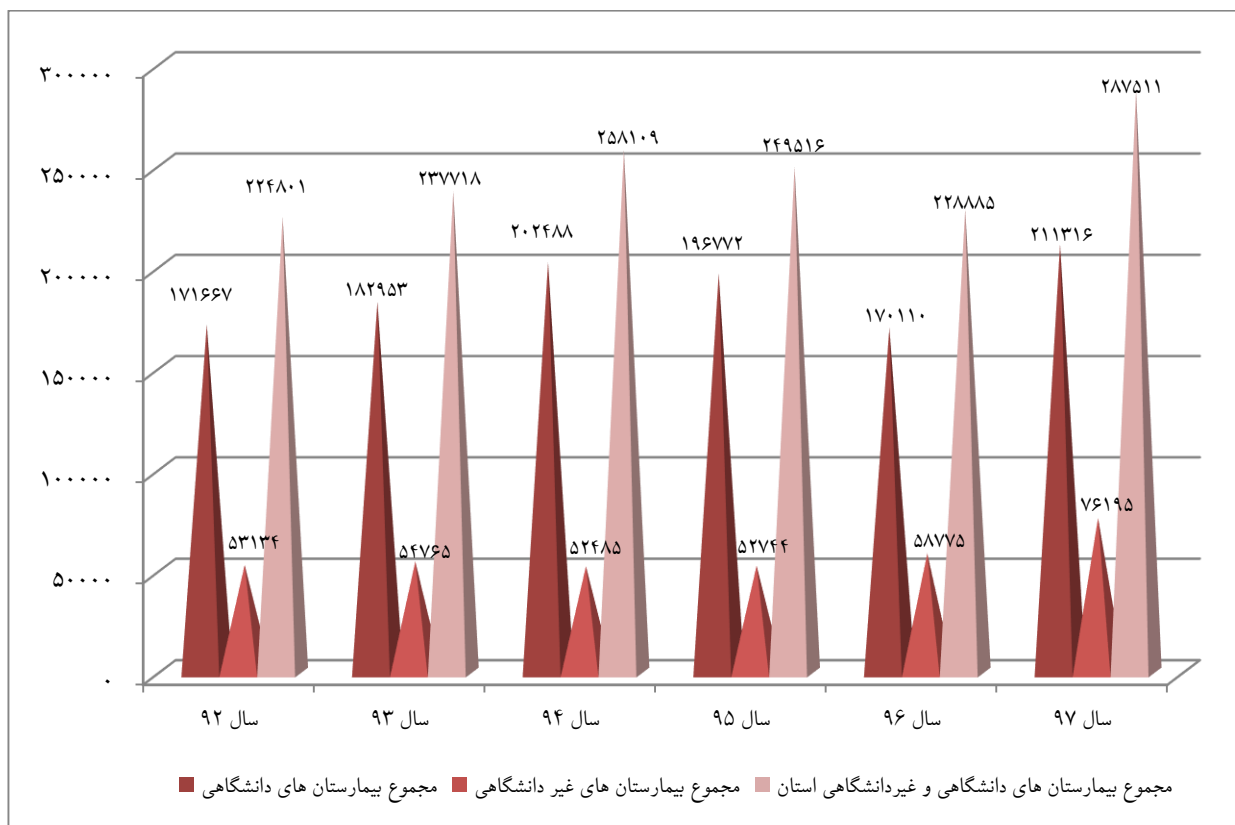


مقایسه تعداد بیمار بستری شده در بیمارستان‌های دانشگاهی و غیردانشگاهی استان در سال‌های ۹۲ تا ۹۷

نام بیمارستان		سال ۹۲	سال ۹۳	سال ۹۴	سال ۹۵	سال ۹۶	سال ۹۷
همدان		۱۰۴۶۸۹	۱۱۲۰۳۴	۱۱۷۷۴۲	۱۱۱۹۰۰	۹۹۲۳۵	۱۲۰۵۷۴
۱	قلب فرشچیان	۷۶۰۶	۸۲۹۰	۹۵۰۲	۱۰۲۱۶	۹۷۷۹	۱۵۲۴۴
۲	بعثت	۵۱۴۶۳	۵۲۲۸۲	۵۳۸۶۰	۴۹۴۶۷	۴۱۶۰۲	۴۰۷۸۰
۳	سینا فرشچیان	۱۴۳۷۲	۱۶۶۰۸	۱۸۶۹۳	۱۶۹۶۵	۱۵۶۱۵	۱۹۱۷۰
۴	شهید بهشتی	۱۲۵۷۷	۱۳۶۳۶	۱۳۵۶۷	۱۴۰۳۳	۱۳۹۴۶	۱۵۸۵۰
۵	فاطمیه	۱۸۶۷۱	۲۱۲۱۸	۲۲۱۲۰	۲۱۲۱۹	۱۸۲۹۳	۲۹۵۳۰
ملایر		۱۹۰۹۱	۱۸۱۶۲	۱۹۶۰۳	۲۰۳۰۴	۲۰۳۱۶	۲۳۱۶۴
۶	امام حسین (ع)	۱۱۲۸۲	۹۴۳۸	۹۹۲۱	۹۹۴۹	۱۰۷۴۰	۱۲۱۳۲
۷	مهر	۷۸۰۹	۸۷۲۴	۹۶۸۲	۱۰۳۵۵	۹۵۷۶	۱۱۰۳۲
نهایند		۱۵۶۹۶	۱۷۶۳۱	۲۰۵۵۷	۲۰۴۴۲	۲۰۰۵۷	۳۱۰۱۱
۸	آیت الله علیمرادیان	۱۴۶۳۵	۱۶۴۷۴	۱۸۹۹۵	۱۹۰۷۵	۱۷۷۴۶	۲۴۱۳۳
۹	شهید قدوسی	۱۰۶۱	۱۱۵۷	۱۵۶۲	۱۳۶۷	۲۳۱۱	۶۸۷۸
۱۰	ولیعصر (عج) تویسرکان	۸۳۲۴	۹۱۰۹	۱۱۷۱۹	۱۱۹۶۰	۱۰۵۲۷	۱۲۶۳۱
۱۱	امام رضا (ع) کبودرآهنگ	۴۸۹۷	۵۶۳۲	۸۰۶۱	۸۹۷۸	۸۸۹۳	۹۶۵۶
۱۲	ولیعصر (عج) رزن	۷۹۳۵	۸۳۵۶	۹۹۳۴	۹۸۷۹	۸۷۸۳	۹۷۹۷
۱۳	آیت الله بهاری	۱۶۷۵	۱۶۰۶	۱۷۴۲	۱۲۰۱	۱۳۵۴	۲۹۹۷
۱۴	امام حسن (ع) فامنین	۳۶۴	۳۰۷	۶۵۹	۹۱۲	۹۴۵	۱۴۸۶
۱۵	قائم (ع) اسدآباد	۸۹۹۳	۱۰۱۱۶	۱۲۴۷۱	۱۱۱۹۶	-	-
جمع کل دانشگاه		۱۷۱۶۶۷	۱۸۲۹۵۳	۲۰۲۴۸۸	۱۹۶۷۷۲	۱۷۰۱۱۰	۲۱۱۳۱۶
۱۶	آتیه	۱۹۰۵۳	۱۹۴۳۷	۲۰۵۸۲	۱۸۳۴۸	۱۹۸۷۰	۲۶۹۱۹
۱۷	دکتر غرضی	۱۱۸۶۰	۱۳۰۸۲	۱۵۴۲۰	۱۴۶۰۶	۱۶۳۶۰	۲۲۸۶۴
۱۸	بوعلی	۱۱۱۶۸	۱۰۶۷۰	۹۴۲۹	۹۱۶۵	۱۱۳۹۳	۱۳۹۲۰
۱۹	شهید مطهری	۶۵۰۶	۷۸۷۸	۷۰۵۴	۷۰۹۴	۷۴۸۵	۷۷۴۴
۲۰	ابن سینا (ارتش)	۴۵۴۷	۳۶۹۷	۳۱۳۶	۳۵۳۱	۳۴۴۷	۴۷۴۸
۲۱	شهید نوژه			آمار به دانشگاه ارسال نشده		۲۲۰	-
غیر دانشگاهی		۵۳۱۳۴	۵۴۷۶۵	۵۲۴۸۵	۵۲۷۴۴	۵۸۷۷۵	۷۶۱۹۵
جمع کل استان		۲۲۴۸۰۱	۲۳۷۷۱۸	۲۵۸۱۰۹	۲۴۹۵۱۶	۲۲۸۸۸۵	۲۸۷۵۱۱
جمع کل		۱۴۸۶۵۴۰					



نمودار مقایسه‌ای تعداد بیمار بستری شده بیمارستان‌های استان

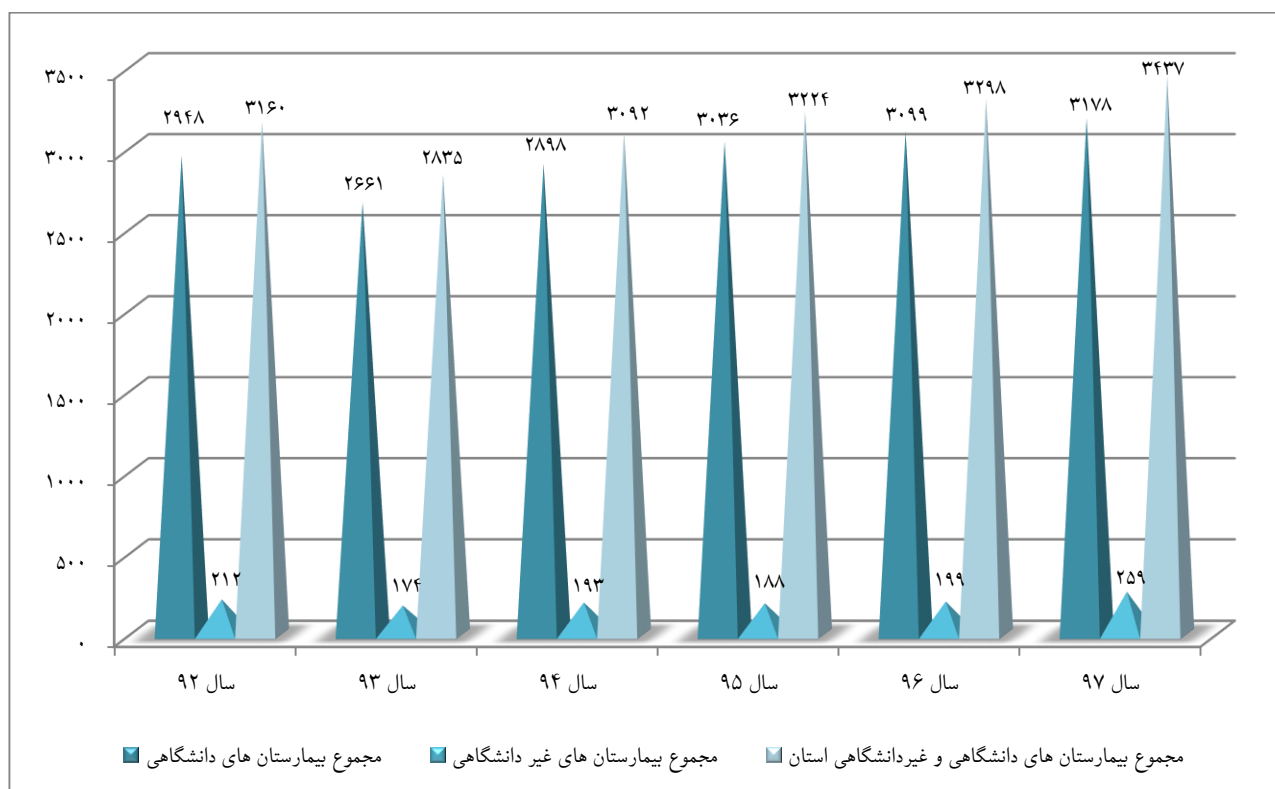


مقایسه تعداد بیمار فوت شده در بیمارستان‌های دانشگاهی و غیردانشگاهی استان در سالهای ۹۲ تا ۹۷

نام بیمارستان	سال ۹۲	سال ۹۳	سال ۹۴	سال ۹۵	سال ۹۶	سال ۹۷
همدان	۲۲۳۸	۱۹۷۰	۲۱۰۳	۲۱۶۰	۲۲۵۴	۲۱۲۳
۱ قلب فرشچیان	۱۶۸	۱۵۹	۱۶۵	۱۸۸	۲۱۳	۱۶۵
۲ بعثت	۷۸۷	۷۳۴	۶۶۱	۵۸۶	۷۰۴	۵۷۲
۳ سینا فرشچیان	۴۲۸	۳۵۸	۴۲۱	۴۰۹	۳۹۶	۴۴۹
۴ شهید بهشتی	۶۱۳	۴۸۹	۶۵۴	۷۷۵	۷۶۴	۸۲۳
۵ فاطمیه	۲۴۲	۲۳۰	۲۰۲	۲۰۲	۱۷۷	۱۱۴
ملایر	۳۳۸	۲۸۲	۳۱۷	۳۷۴	۳۶۷	۴۲۳
۶ امام حسین (ع)	۲۷۰	۲۲۵	۲۵۰	۲۳۷	۲۳۱	۲۷۸
۷ مهر	۶۸	۵۷	۶۷	۱۳۷	۱۳۶	۱۴۵
نهاد	۱۹۷	۲۱۸	۲۲۶	۲۳۴	۲۴۸	۳۳۱
۸ آیت الله علیرادیان	۱۹۷	۲۱۸	۲۲۶	۲۳۴	۲۴۸	۲۵۷
۹ شهید قدوسی	۰	۰	۰	۰	۰	۷۴
۱۰ ولیعصر (عج) تویسرکان	۶۷	۷۸	۱۲۳	۱۳۰	۱۵۵	۱۶۷
۱۱ امام رضا (ع) کبودرآهنگ	۴۳	۴۴	۵۳	۵۰	۰	۲۷
۱۲ ولیعصر (عج) رزن	۳۱	۳۷	۴۳	۶۵	۷۱	۸۹
۱۳ آیت الله بهاری	۰	۲	۲	۱	۱	۴
۱۴ امام حسن (ع) فامنین	۱	۰	۲	۸	۳	۱۴
۱۵ قائم (ع) اسدآباد	۳۳	۳۰	۲۹	۱۴	-	-
جمع کل دانشگاه	۲۹۴۸	۲۶۶۱	۲۸۹۸	۳۰۳۶	۳۰۹۹	۳۱۷۸
۱۶ آتیه	۱۰۱	۸۱	۸۳	۷۶	۵۹	۸۱
۱۷ دکتر غرضی	۹۸	۸۵	۹۶	۱۰۳	۱۰۷	۱۴۳
۱۸ بوعلی	۱۲	۸	۱۳	۹	۳۱	۳۲
۱۹ شهید مطهری	۱	۰	۱	۰	۲	۳
۲۰ ابن سینا (ارتش)	۰	۰	۱	۰	۰	۰
۲۱ شهید نوژه	-	-	-	-	۰	-
غیر دانشگاهی	۲۱۲	۱۷۴	۱۹۳	۱۸۸	۱۹۹	۲۵۹
جمع کل استان	۳۱۶۰	۲۸۳۵	۳۰۹۲	۳۲۲۴	۳۲۹۸	۳۴۳۷



نمودار مقایسه‌ای تعداد بیمار فوت شده بیمارستان‌های استان

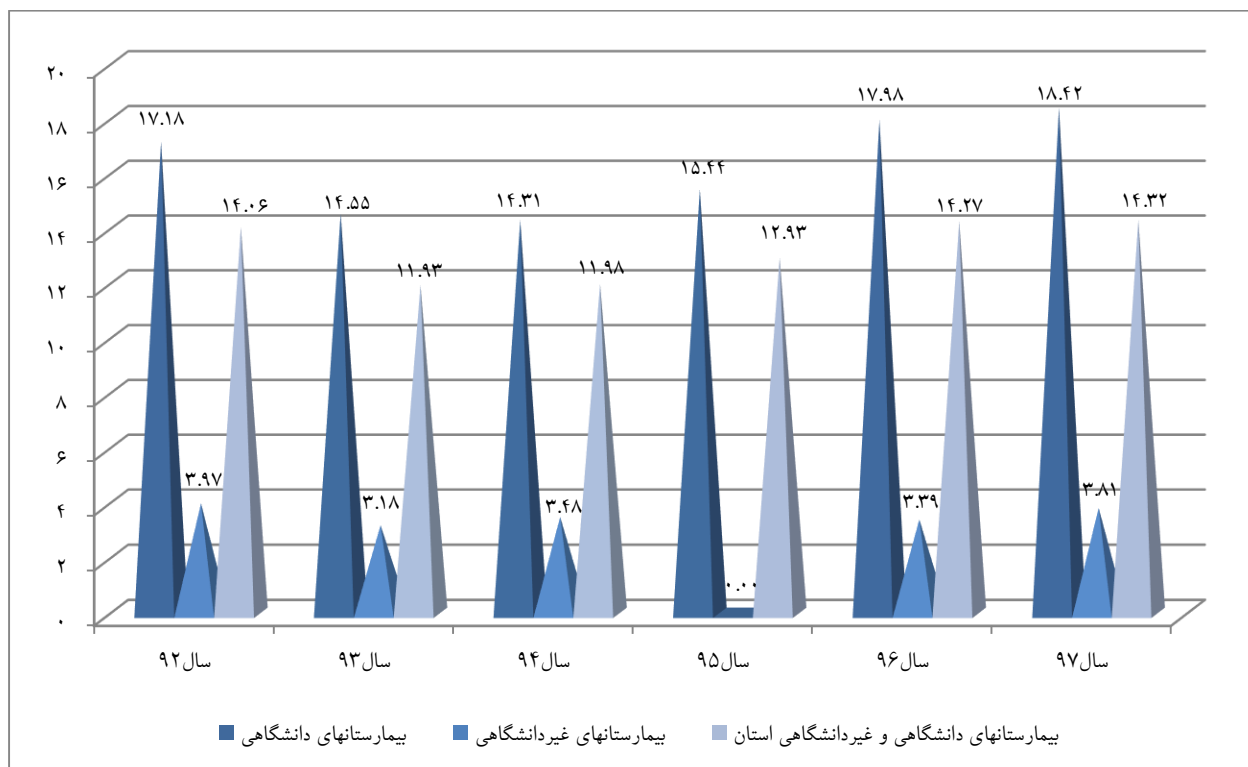


مقایسه تعداد بیمار فوت شده در هزار بیمار بستری شده در بیمارستان‌های دانشگاهی و غیردانشگاهی استان در سال‌های ۹۲ تا ۹۷

نام بیمارستان		سال ۹۲	سال ۹۳	سال ۹۴	سال ۹۵	سال ۹۶	سال ۹۷
همدان		۲۱,۴	۱۷,۵۹	۱۷,۸۵	۱۹,۳۳	۲۲,۲۲	۲۲,۱۵
۱	قلب فرشچیان	۲۲,۷	۱۹,۱۹	۱۷,۶۰	۱۸,۵۸	۲۱,۷۶	۱۶,۵۸
۲	بعثت	۱۵,۳۳	۱۴,۰۲	۱۲,۲۳	۱۱,۸۵	۱۶,۰۸	۱۵,۳۴
۳	سینا فرشچیان	۲۹,۸۱	۲۱,۵۶	۲۲,۵۱	۲۴,۱۵	۲۵,۳۴	۲۸,۹۱
۴	شهید بهشتی	۴۸,۷۰	۳۵,۸۶	۴۸,۳۶	۵۵,۲۱	۵۴,۷۰	۵۷,۴۴
۵	فاطمیه	۱۲,۹۵	۱۰,۸۷	۹,۱۳	۹,۵۱	۹,۶۸	۶,۲۸
ملایر		۱۸,۰۶	۱۵,۵۴	۱۶,۱۶	۱۸,۴۴	۱۸,۰۳	۱۸,۰۸
۶	امام حسین (ع)	۲۳,۹۲	۲۳,۸۴	۲۵,۱۲	۲۳,۸۸	۲۱,۴۵	۱۸,۶۸
۷	مهر	۸,۶۸	۶,۵۴	۶,۹۴	۱۳,۲۲	۱۴,۱۹	۱۷,۳۲
نهادن		۱۲,۷۰	۱۲,۳۷	۱۱,۰۰	۱۱,۴۴	۱۲,۳۶	۱۳,۹۴
۸	آیت الله علیرادیان	۱۳,۴۵	۱۳,۲۴	۱۱,۹۱	۱۲,۲۶	۱۳,۹۷	۱۳,۲۸
۹	شهید قدوسی	۰,۰۰	۰,۰۰	۰,۰۰	۰,۰۰	۰,۰۰	۱۵,۹۸
۱۰	ولیعصر (عج) تویسرکان	۸,۰۵	۸,۵۸	۱۰,۴۹	۱۰,۸۸	۱۷,۷۰	۱۶,۸۵
۱۱	امام رضا (ع) کیودرآهنگ	۸,۷۸	۷,۸۱	۶,۵۹	۵,۵۷	۰,۰۰	۳,۳۳
۱۲	ولیعصر (عج) رزن	۳,۹۰	۴,۴۳	۴,۳۳	۶,۵۷	۸,۰۸	۱۱,۱۱
۱۳	آیت الله بهاری	۰,۰۰	۱,۲۵	۱,۱۵	۰,۸۳	۰,۷۴	۰,۰۰
۱۴	امام حسن (ع) فامنین	۲,۷۵	۰,۰۰	۳,۰۱	۸,۷۹	۳,۱۷	۰,۰۰
۱۵	قائم (ع) اسدآباد	۳,۶۷	۲,۹۷	۲,۳۳	۱,۲۵	-	-
جمع کل تابعه دانشگاه		۱۷,۱۸	۱۴,۵۵	۱۴,۳۱	۱۵,۴۴	۱۷,۹۸	۱۸,۴۲
۱۶	آتیه	۵,۳۰	۴,۱۷	۴,۰۱	۴,۱۴	۲,۹۸	۳,۱۱
۱۷	دکتر غرضی	۸,۲۶	۶,۵۰	۶,۲۲	۷,۰۶	۶,۵۴	۷,۳۵
۱۸	بوعلی	۱,۰۸	۰,۷۵	۱,۳۸	۰,۹۸	۲,۷۲	۲,۷۸
۱۹	شهید مطهری	۰,۱۵	۰,۰۰	۰,۱۴	۰,۰۰	۰,۲۷	۰,۴۲
۲۰	ابن سینا (ارتش)	۰,۰۰	۰,۰۰	۰,۳۲	۰,۰۰	۰,۰۰	۰,۰۰
۲۱	شهید نوژه						۰,۰۰
آمار به دانشگاه ارسال نشده							
غیر دانشگاهی		۳,۹۷	۳,۱۸	۳,۴۸	۳,۵۷	۳,۳۹	۳,۸۱
جمع کل استان		۱۴,۰۶	۱۱,۹۳	۱۱,۹۸	۱۲,۹۳	۱۴,۲۷	۱۴,۳۲



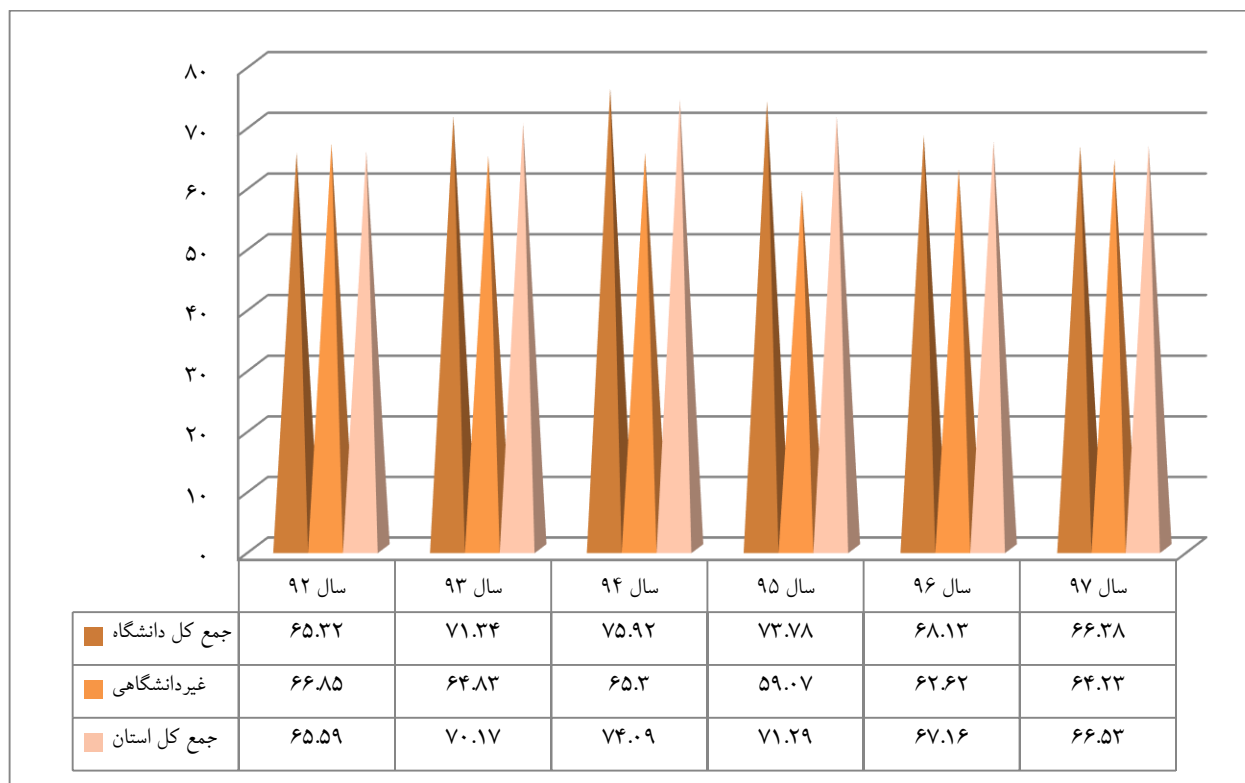
نمودار مقایسه‌ای فوت شده در هزار بیمار بستری شده در بیمارستان‌های استان



مقایسه ضریب اشغال تخت در بیمارستانهای دانشگاهی و غیردانشگاهی استان در سالهای ۹۲ تا ۹۷

نام بیمارستان	سال ۹۲	سال ۹۳	سال ۹۴	سال ۹۵	سال ۹۶	سال ۹۷
همدان	۷۲,۴۱٪	۸۰,۷۳	۸۳,۱۸٪	۷۹,۴۰٪	۷۶,۵۳	۷۰,۱۷
۱ قلب فرشچیان	۷۵,۵۶٪	۷۷,۵۷	۸۲,۸۰٪	۷۷,۲۶٪	۶۸,۶۴	۶۵,۷۹
۲ بعثت	۶۴,۴۱٪	۷۵,۸۴	۷۸,۶۱٪	۷۳,۳۰٪	۷۴,۳۵	۶۹,۴۳
۳ سینا فرشچیان	۶۶,۴۴٪	۷۵,۰۵	۷۷,۹۵٪	۷۷,۷۱٪	۷۷,۵۱	۶۴,۴۶
۴ شهید بهشتی	۸۷,۲۷٪	۹۰,۲۴	۸۹,۲۲٪	۸۴,۳۶٪	۷۷,۶۷	۷۴,۲۳
۵ فاطمیه	۹۲,۴۶٪	۱۰۲,۲۲	۱۰۶,۰۱٪	۱۰۲,۱۱٪	۹۰,۳۲	۸۷,۵۲
ملایر	۶۱,۳۹٪	۶۵,۶۶	۷۰,۸۷٪	۷۱,۷۵٪	۶۶,۷۲	۶۵,۰۲
۶ امام حسین (ع)	۶۳,۷۹٪	۷۴,۱۷	۷۴,۹۱٪	۷۶,۴۷٪	۶۹,۶۶	۷۰,۰۰
۷ مهر	۵۷,۴۸٪	۵۴,۵۱	۶۵,۵۵٪	۶۶,۱۹٪	۶۳,۰۵	۵۸,۳۵
نهاوند	۵۵,۹۴٪	۶۱,۰۰	۶۳,۵۸٪	۶۵,۹۲٪	۴۲,۵۵	۵۸,۹۱
۸ آیت الله علیرادیان	۶۳,۶۵٪	۶۹,۳۶	۷۱,۶۶٪	۷۴,۴۵٪	۶۹,۸۸	۶۷,۹۴
۹ شهید قدوسی	۹,۶۹٪	۱۰,۵۷	۱۴,۲۶٪	۱۲,۴۸٪	۴,۶۵	۳۵,۵۰
۱۰ ولیعصر (عج) تویسرکان	۵۴,۴۷٪	۵۹,۲۴	۶۲,۵۷٪	۶۵,۲۳٪	۶۴,۶۳	۵۸,۴۱
۱۱ امام رضا (ع) کیودرآهنگ	۴۳,۵۲٪	۴۱,۵۰	۶۳,۵۱٪	۶۳,۶۴٪	۷۰,۱۷	۷۰,۲۰
۱۲ ولیعصر (عج) رزن	۶۴,۱۴٪	۶۲,۰۱	۶۹,۹۱٪	۶۷,۸۰٪	۶۴,۹۰	۵۶,۷۸
۱۳ آیت الله بهاری	۴۷,۶۵٪	۳۹,۷۳	۴۴,۴۴٪	۴۰,۸۸٪	۴۰,۱۳	۳۹,۸۴
۱۴ امام حسن (ع) فامنین	۹,۷۶٪	۵,۹۱	۱۵,۹۸٪	۱۶,۴۴٪	۱۶,۸۳	۲۳,۹۹
۱۵ قائم (ع) اسدآباد	۵۴,۵۵٪	۶۱,۷۸	۷۵,۹۱٪	۶۹,۶۳٪	-	
جمع کل دانشگاه	۶۵,۳۲٪	۷۱,۳۴	۷۵,۹۲٪	۷۳,۷۸٪	۶۸,۱۳	۶۶,۳۸
۱۶ آتیه	۸۰,۱۸٪	۸۱,۵۴	۸۳,۴۶٪	۷۲,۶۱٪	۸۰,۲۴	۸۱,۹۰
۱۷ دکتر غرضی	۷۰,۱۴٪	۷۷,۸۱	۸۰,۵۳٪	۷۱,۰۶٪	۷۴,۸۱	۷۸,۶۴
۱۸ بوعلی	۴۳,۵۹٪	۳۴,۰۱	۳۳,۶۰٪	۳۲,۰۹٪	۴۱,۳۵	۴۳,۱۳
۱۹ شهید مطهری	۸۱,۵۲٪	۶۷,۶۹	۵۳,۰۱٪	۵۰,۱۷٪	۵۵,۵۱	۵۳,۷۳
۲۰ ابن سینا (ارتش)	۵۴,۵۶٪	۴۱,۶۴	۳۹,۷۹٪	۴۲,۸۹٪	۴۴,۹۲	۴۳,۴۲
۲۱ شهید نوژه			آمار به دانشگاه ارسال نشده		۶,۳۸	
غیر دانشگاهی	۶۶,۸۵٪	۶۴,۸۳	۶۵,۳۰٪	۵۹,۰۷٪	۶۲,۶۲	۶۷,۲۳
جمع کل استان	۶۵,۵۹٪	۷۰,۱۷	۷۴,۰۹٪	۷۱,۲۹٪	۶۷,۱۶	۶۶,۵۳

نمودار مقایسه‌ای ضریب اشغال تخت بیمارستان‌های استان



مقایسه متوسط روزهای بستری در بیمارستان‌های دانشگاهی و غیردانشگاهی استان در سال‌های ۹۲ تا ۹۷

سال ۹۷	سال ۹۶	سال ۹۵	سال ۹۴	سال ۹۳	سال ۹۲	نام بیمارستان
۳/۹۶	۳/۷۸	۳/۵	۳/۳	۳/۲۵	۳/۱	همدان
۴/۲۴	۴/۲۵	۴/۵	۴/۱	۴/۱۷	۴/۴	۱ قلب فرشچیان
۳/۴۰	۳/۰۳	۲/۷	۲/۶	۲/۵۱	۲/۲	۲ بعثت
۶/۱۷	۶/۰۶	۵/۶	۵/۰	۵/۲۰	۵/۳	۳ سینا فرشچیان
۵/۰۲	۵/۱۸	۵/۴	۵/۲	۴/۹۸	۵/۱	۴ شهید بهشتی
۲/۳۱	۲/۳۱	۲/۱	۲/۱	۲/۰۸	۲/۱	۵ فاطمیه
۳/۱۳	۳/۰۶	۳/۱	۳/۰	۲/۹۶	۲/۶	ملایر
۳/۴۱	۳/۳۵	۳/۷	۳/۵	۳/۶۴	۲/۸	۶ امام حسین (ع)
۲/۷۶	۲/۷۴	۲/۶	۲/۴	۲/۲۲	۲/۲	۷ مهر
۲/۳۹	۲/۵۲	۲/۶	۲/۴	۲/۶۷	۲/۸	نهاد
۲/۶۲	۲/۷۲	۲/۷	۲/۵	۲/۷۸	۲/۹	۸ آیت الله علیرادیان
۱/۶۵	۱/۰۰	۱/۰	۱/۰	۱/۰۰	۱/۰	۹ شهید قدوسی
۲/۴۵	۲/۳۵	۲/۱	۲/۰	۲/۱۶	۲/۲	۱۰ ولیعصر (عج) تویسرکان
۲/۴۹	۲/۳۱	۲/۰	۲/۳	۱/۹۶	۲/۲	۱۱ امام رضا (ع) کبودرآهنگ
۲/۶۴	۲/۶۴	۲/۵	۲/۶	۲/۷۱	۲/۹	۱۲ ولیعصر (عج) رزن
۲/۴۵	۲/۲۷	۲/۴	۲/۰	۱/۹۰	۲/۱	۱۳ آیت الله بهاری
۴/۷۸	۲/۲۱	۲/۲	۲/۸	۲/۱۸	۲/۸	۱۴ امام حسن (ع) فامنین
	—	۳/۰	۲/۹	۲/۸۸	۲/۹	۱۵ قائم (ع) اسدآباد
۳/۴۳	۳/۳۱	۳/۱	۳/۰	۳/۰۱	۲/۹	جمع کل تابعه دانشگاه
۲/۱۷	۲/۲۰	۲/۱	۲/۲	۲/۲۴	۲/۱	۱۶ آتیه
۲/۲۷	۲/۳۵	۲/۵	۲/۵	۲/۸۲	۲/۷	۱۷ دکتر غرضی
۱/۴۳	۱/۳۴	۱/۳	۱/۳	۱/۲۳	۱/۴	۱۸ بوعلی
۱/۱۱	۱/۰۸	۱/۰	۱/۱	۱/۲۵	۱/۸	۱۹ شهید مطهری
۱/۸۵	۱/۸۱	۱/۷	۱/۸	۱/۷۳	۱/۸	۲۰ ابن سینا (ارتش)
	۲/۳۳	آمار به دانشگاه ارسال نشده				۲۱ شهید نوژه
۱/۹۲	۱/۹۱	۱/۹	۱/۹	۲/۰۱	۲/۰	غیر دانشگاهی
۳/۰۰	۲/۹۵	۲/۹	۲/۸	۲/۷۸	۲/۷	جمع کل استان



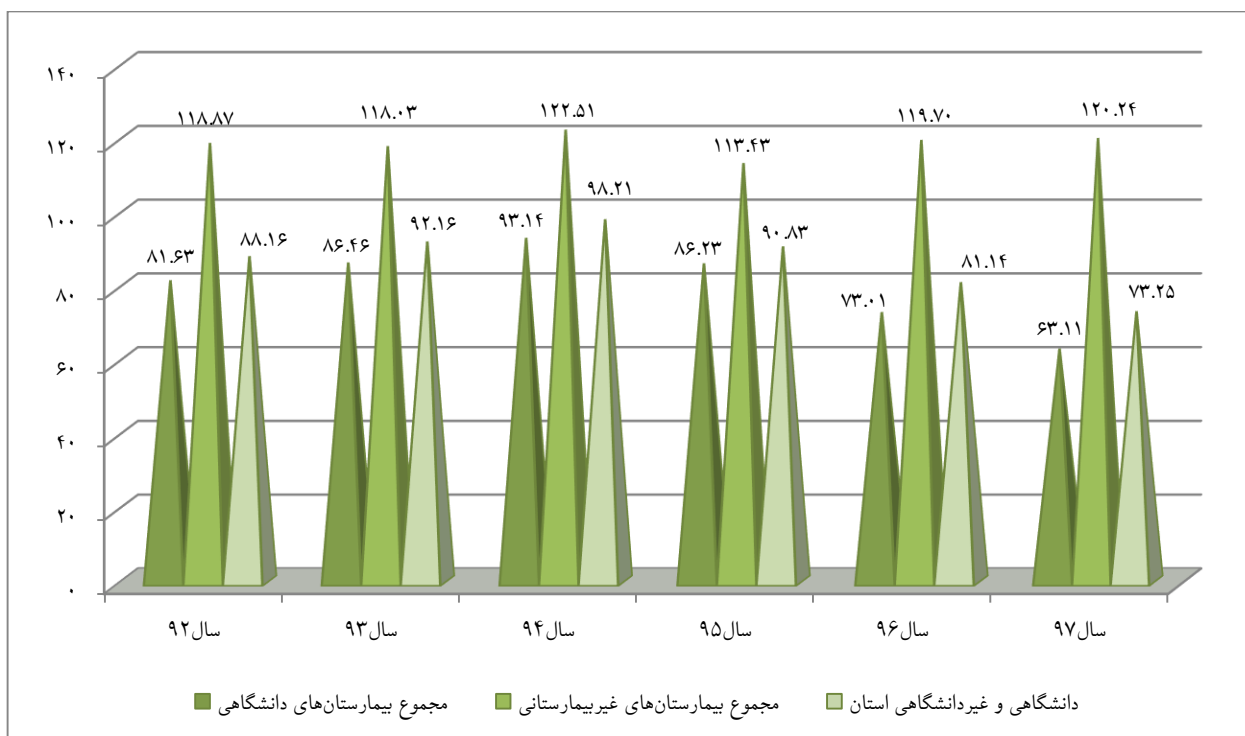
نمودار مقایسه‌ای متوسط روزهای بستری بیمارستان‌های استان



مقایسه نسبت پذیرش بیمار برای هرتخت در بیمارستانهای دانشگاهی و غیردانشگاهی استان در سالهای ۹۲ تا ۹۷

سال ۹۷	سال ۹۶	سال ۹۵	سال ۹۴	سال ۹۳	سال ۹۲	نام بیمارستان	
۵۶/۸۱	۷۲/۲۸	۸۲/۶۴	۹۲/۴۲	۹۰/۶۴	۸۴/۴۹	همدان	
۵۶/۸۰	۵۸/۹۱	۶۲/۶۷	۷۴/۲۳	۶۷/۹۵	۶۲/۸۶	قلب فرشچیان	۱
۶۲/۴۸	۸۵/۰۸	۱۰۰/۷۵	۱۱۰/۸۲	۱۱۰/۰۷	۱۰۷/۲۱	بعثت	۲
۳۰/۴۳	۴۶/۶۱	۵۰/۷۹	۵۶/۹۹	۵۲/۷۲	۴۴/۹۱	سینا فرشچیان	۳
۴۴/۴۲	۵۴/۶۹	۵۶/۵۸	۶۳/۴۰	۶۶/۱۹	۶۲/۸۹	شهید بهشتی	۴
۱۳۸/۶۰	۱۴۲/۹۱	۱۷۹/۸۲	۱۸۷/۴۶	۱۷۹/۸۱	۱۵۸/۲۳	فاطمیه	۵
۷۳/۳۴	۷۹/۳۶	۸۳/۹۰	۸۷/۱۲	۸۱/۰۸	۸۸/۳۸	ملایر	
۷۵/۱۳	۷۵/۶۳	۷۵/۹۵	۷۷/۵۱	۷۴/۳۱	۸۴/۱۹	امام حسین (ع)	۶
۷۰/۹۳	۸۴/۰۰	۹۳/۲۹	۹۹/۸۱	۸۹/۹۴	۹۵/۲۳	مهر	۷
۷۸/۶۱	۵۵/۲۵	۹۳/۷۷	۹۶/۵۱	۸۳/۵۶	۷۴/۷۴	نهاوند	
۷۸/۶۵	۹۳/۸۹	۱۰۱/۴۶	۱۰۳/۸۰	۹۱/۰۲	۸۱/۳۱	آیت الله علیمرادیان	۸
۷۸/۵۱	۱۳/۲۸	۴۵/۵۷	۵۲/۰۷	۳۸/۵۷	۳۵/۳۷	شهید قدوسی	۹
۷۱/۵۶	۱۰۰/۲۶	۱۱۳/۹۰	۱۱۷/۱۹	۱۰۰/۱۰	۹۲/۴۹	ولیعصر (عج) تویسرکان	۱۰
۸۹/۷۶	۱۱۱/۱۶	۱۱۵/۱۰	۱۰۳/۳۵	۷۷/۱۵	۷۲/۰۱	امام رضا (ع) کبودرآهنگ	۱۱
۷۸/۵۱	۸۹/۶۲	۹۹/۷۹	۹۹/۳۴	۸۳/۵۶	۸۰/۱۵	ولیعصر (عج) رزن	۱۲
۵۸/۰۵	۶۴/۴۸	۶۳/۲۱	۸۲/۹۵	۷۶/۴۸	۷۹/۹۰	آیت الله بهاری	۱۳
۱۸/۸۷	۲۷/۷۹	۲۶/۸۲	۲۰/۵۹	۹/۹۰	۱۳/۰۰	امام حسن (ع) فامنین	۱۴
	-	۸۴/۱۸	۹۵/۲۰	۷۸/۴۲	۶۸/۱۳	قائم (ع) اسدآباد	۱۵
۶۳/۱۱	۷۳/۰۱	۸۶/۲۳	۹۳/۱۴	۸۶/۴۶	۸۱/۶۳	جمع کل دانشگاه	
۱۲۸/۴۰	۱۳۳/۳۶	۱۲۵/۶۷	۱۴۰/۹۷	۱۳۳/۱۳	۱۳۸/۰۷	آتیه	۱۶
۱۱۱/۴۶	۱۱۶/۰۳	۱۰۳/۵۹	۱۱۸/۶۲	۱۰۰/۶۳	۹۳/۳۹	دکتر غرضی	۱۷
۱۰۹/۸۸	۱۱۲/۸۰	۹۱/۶۵	۹۴/۲۹	۱۰۰/۶۶	۱۱۱/۶۸	بوعلی	۱۸
۱۷۶/۶۷	۱۸۷/۱۳	۱۷۷/۳۵	۱۷۶/۳۵	۱۹۶/۹۵	۱۶۲/۶۵	شهید مطهری	۱۹
۸۵/۵۳	۹۰/۷۱	۹۲/۹۲	۸۲/۵۳	۸۸/۰۵	۱۰۸/۲۶	ابن سینا (ارتش)	۲۰
	۱۰/۰۰	آمار به دانشگاه ارسال نشده				شهید نوژه	۲۱
۱۲۰/۲۴	۱۱۹/۷۰	۱۱۳/۴۳	۱۲۲/۵۱	۱۱۸/۰۳	۱۱۸/۸۷	غیر دانشگاهی	
۷۳/۲۵	۸۱/۱۴	۹۰/۸۳	۹۸/۲۱	۹۲/۱۴	۸۸/۱۶	جمع کل استان	

نمودار مقایسه‌ای نسبت پذیرش تعداد بیمار برای هر تخت بیمارستان‌های استان

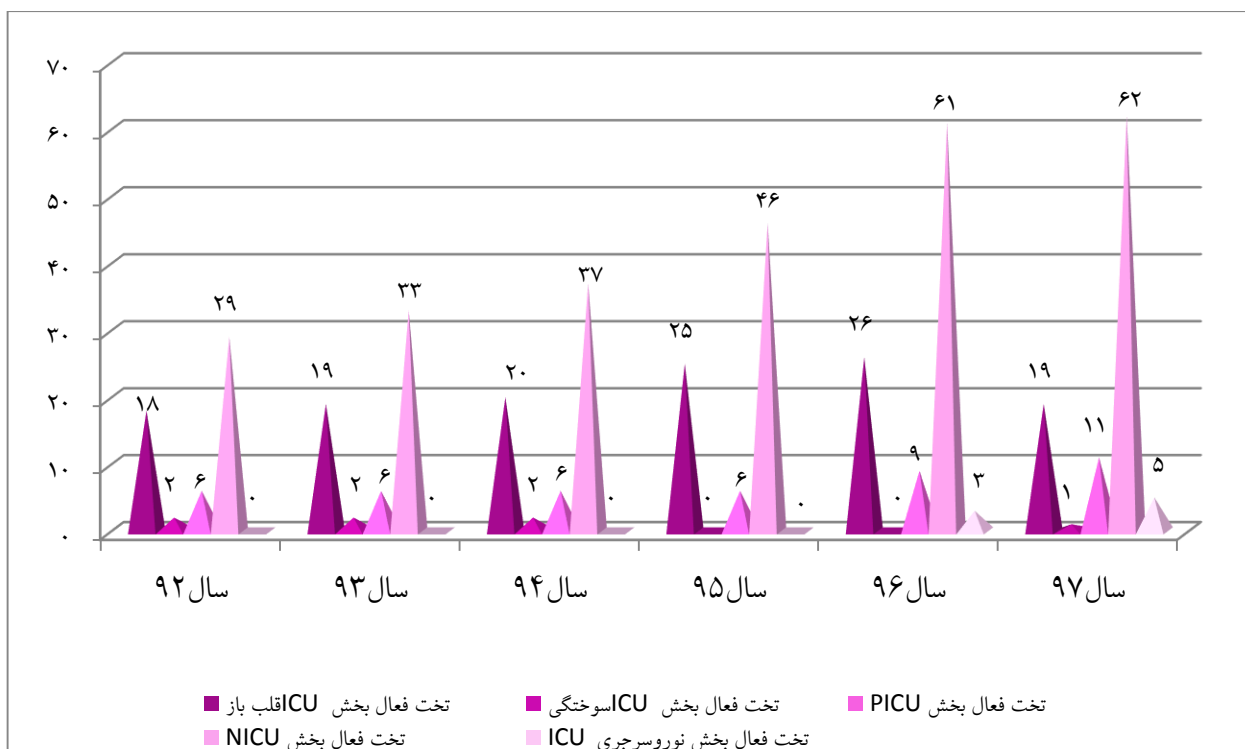
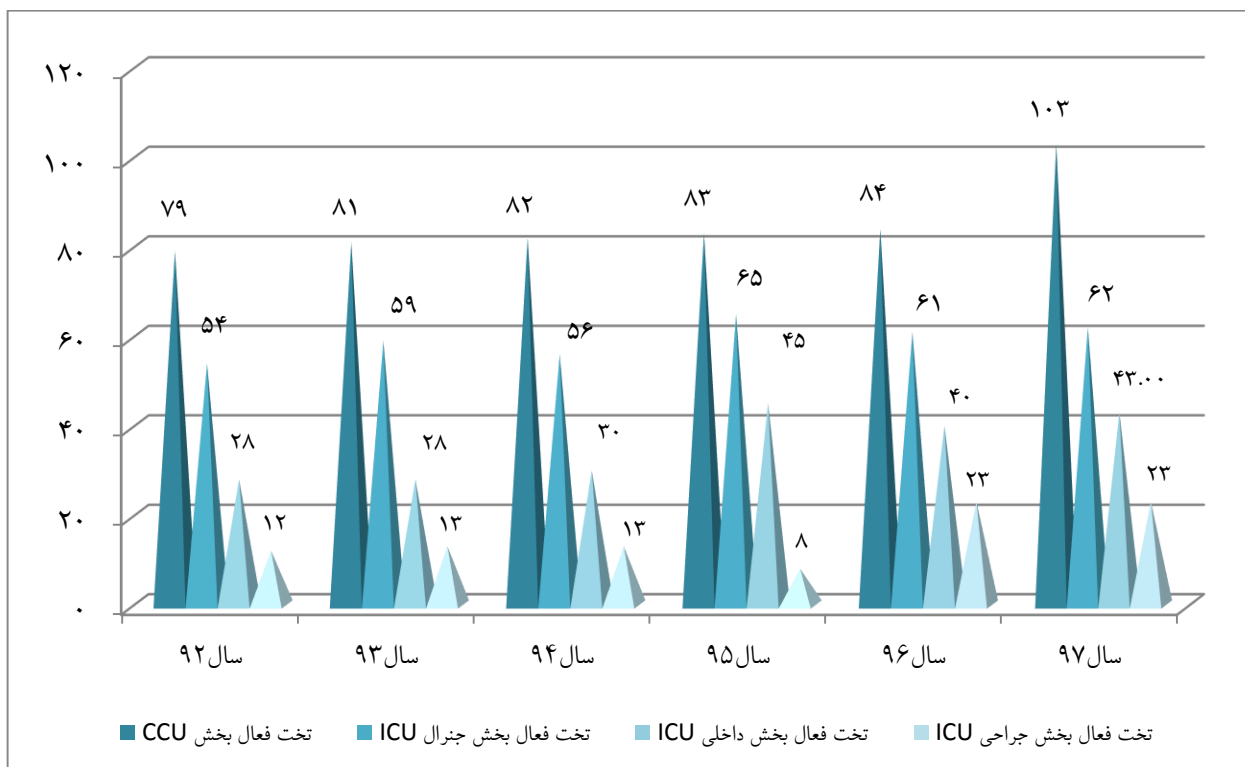




مقایسه متوسط تعداد تخت فعال بخش‌های ویژه در بیمارستان‌های دانشگاهی و غیردانشگاهی استان

عنوان	۹۲	۹۳	۹۴	۹۵	۹۶	۹۷
تخت فعال بخش ICU	۷۹	۸۱	۸۲	۸۳	۸۴	۱۰۳
تخت فعال بخش جنرال ICU	۵۴	۵۹	۵۶	۶۵	۶۱	۶۲
تخت فعال بخش داخلی ICU	۲۸	۲۸	۳۰	۴۵	۴۰	۴۳
تخت فعال بخش جراحی ICU	۱۲	۱۳	۱۳	۸	۲۳	۲۳
تخت فعال بخش ICU قلب باز	۱۸	۱۹	۲۰	۲۵	۲۶	۱۹
تخت فعال بخش ICU سوختگی	۲	۲	۲	-	-	۱
تخت فعال بخش PICU	۶	۶	۶	۶	۹	۱۱
تخت فعال بخش NICU	۲۹	۳۳	۳۷	۴۶	۶۱	۶۲
تخت فعال بخش نورو سرجری ICU	-	-	-	-	۳	۵
جمع	۲۲۸	۲۴۱	۲۴۶	۲۷۸	۳۰۷	۳۲۹

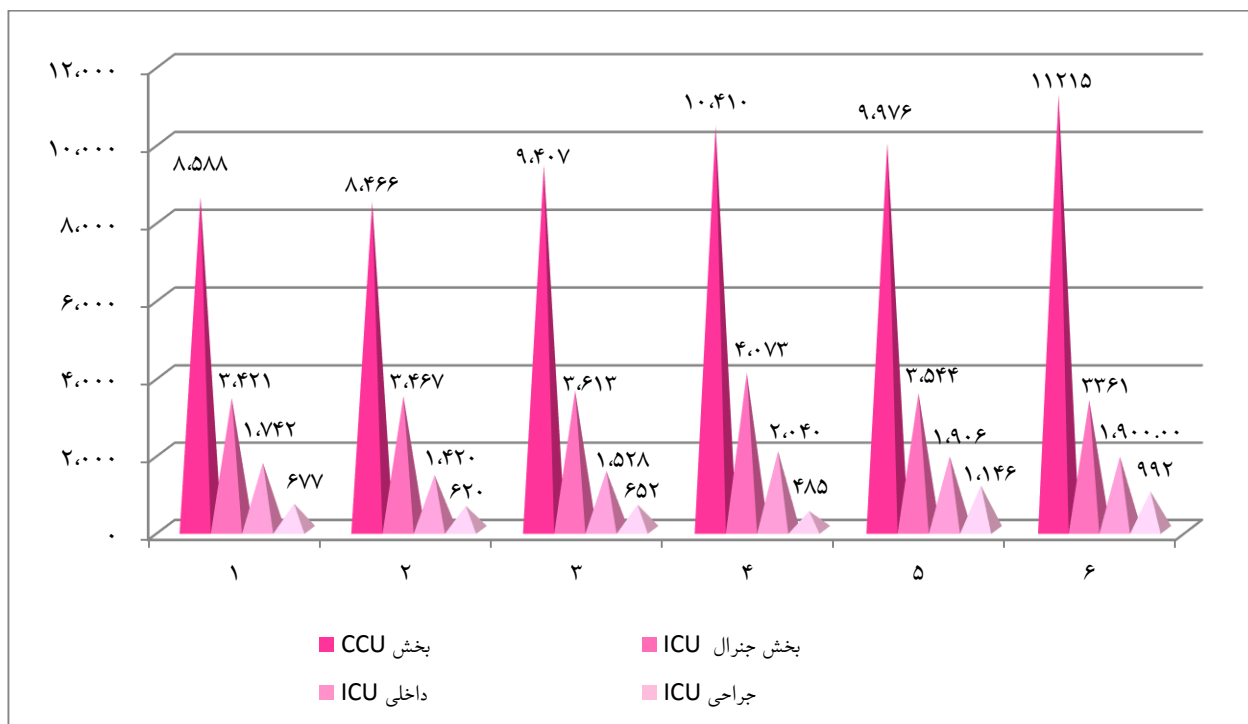
نمودار مقایسه‌ای متوسط تعداد تخت فعال بخش‌های ویژه بیمارستان‌های استان



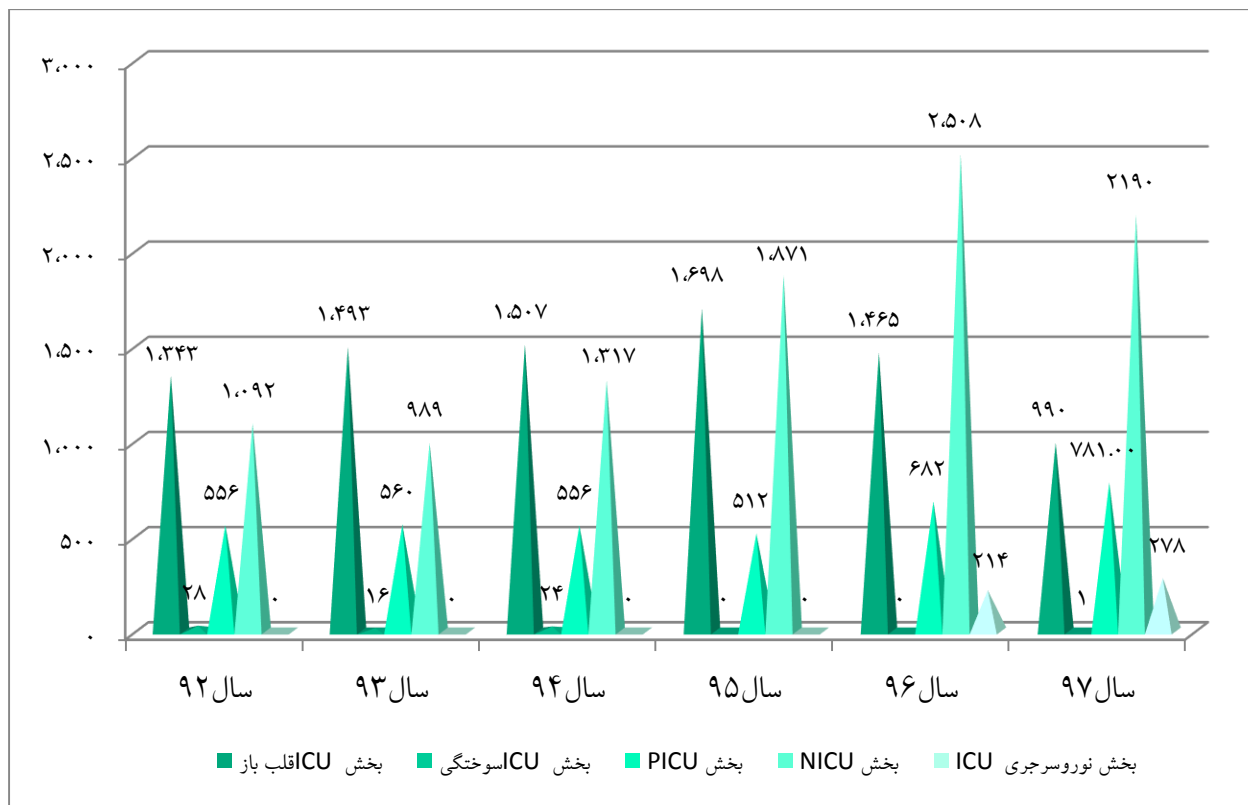
مقایسه تعداد بیماران بستری بخش های ویژه در بیمارستانهای دانشگاهی و غیردانشگاهی استان

عنوان	۹۲	۹۳	۹۴	۹۵	۹۶	۹۷
بخش CCU	۸۵۸۸	۸۴۶۶	۹۴۰۷	۱۰۴۱۰	۹۹۷۶	۱۱۲۱۵
بخش جنرال ICU	۳۴۲۱	۳۴۶۷	۳۶۱۳	۴۰۷۳	۳۵۴۴	۳۳۶۱
بخش داخلی ICU	۱۷۴۲	۱۴۲۰	۱۵۲۸	۲۰۴۰	۱۹۰۶	۱۹۰۰
بخش جراحی ICU	۶۷۷	۶۲۰	۶۵۲	۴۸۵	۱۱۴۶	۹۹۲
بخش ICU قلب باز	۱۳۴۳	۱۴۹۳	۱۵۰۷	۱۶۹۸	۱۴۶۵	۹۹۰
بخش ICU سوختگی	۲۸	۱۶	۲۴	-	-	۱
بخش PICU	۵۵۶	۵۶۰	۵۵۶	۵۱۲	۵۸۲	۷۸۱
بخش NICU	۱۰۹۲	۹۸۹	۱۳۱۷	۱۸۷۱	۲۵۰۸	۲۱۹۰
بخش نورو سرجری ICU	-	-	-	-	۲۱۴	۲۷۸

نمودار مقایسه‌ای تعداد بیماران بستری بخش‌های ویژه بیمارستان‌ها استان

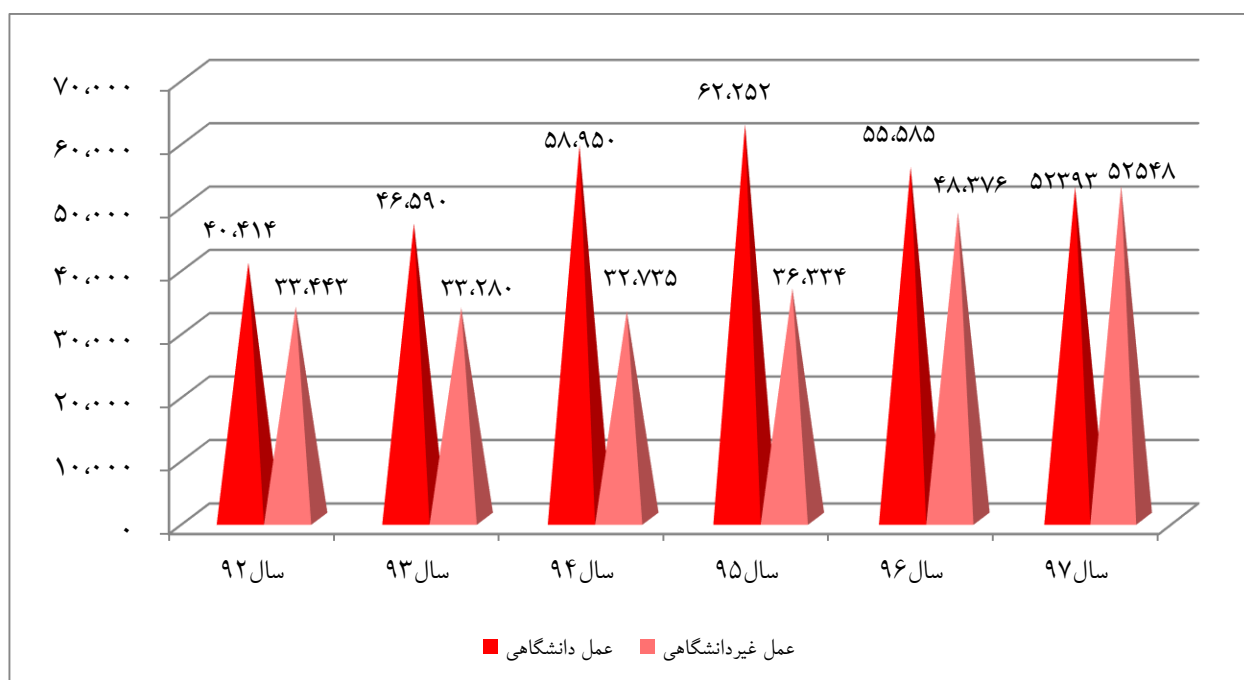


نمودار مقایسه‌ای تعداد بیماران بستری بخش‌های ویژه بیمارستان‌های استان



تعداد اعمال جراحی متخصصین جراح در بیمارستان‌های دانشگاهی و غیردانشگاهی شهرستان همدان						عنوان
۹۷	۹۶	۹۵	۹۴	۹۳	۹۲	
۵۲۳۹۳	۵۵۵۸۵	۶۲۲۵۲	۵۸۹۵۰	۴۶۵۹۰	۴۰۴۱۴	مجموع اعمال جراحی بیمارستان‌های دانشگاهی
۵۲۵۴۸	۴۸۳۷۶	۳۶۳۳۴	۳۲۷۳۵	۳۳۲۸۰	۳۳۴۴۳	مجموع اعمال جراحی بیمارستان‌های غیردانشگاهی
۱۰۴۹۴۱	۱۰۳۹۶۱	۹۸۵۸۶	۹۱۶۸۵	۷۹۸۷۰	۷۳۸۵۷	جمع
۵۵۲۹۰۰						جمع کل

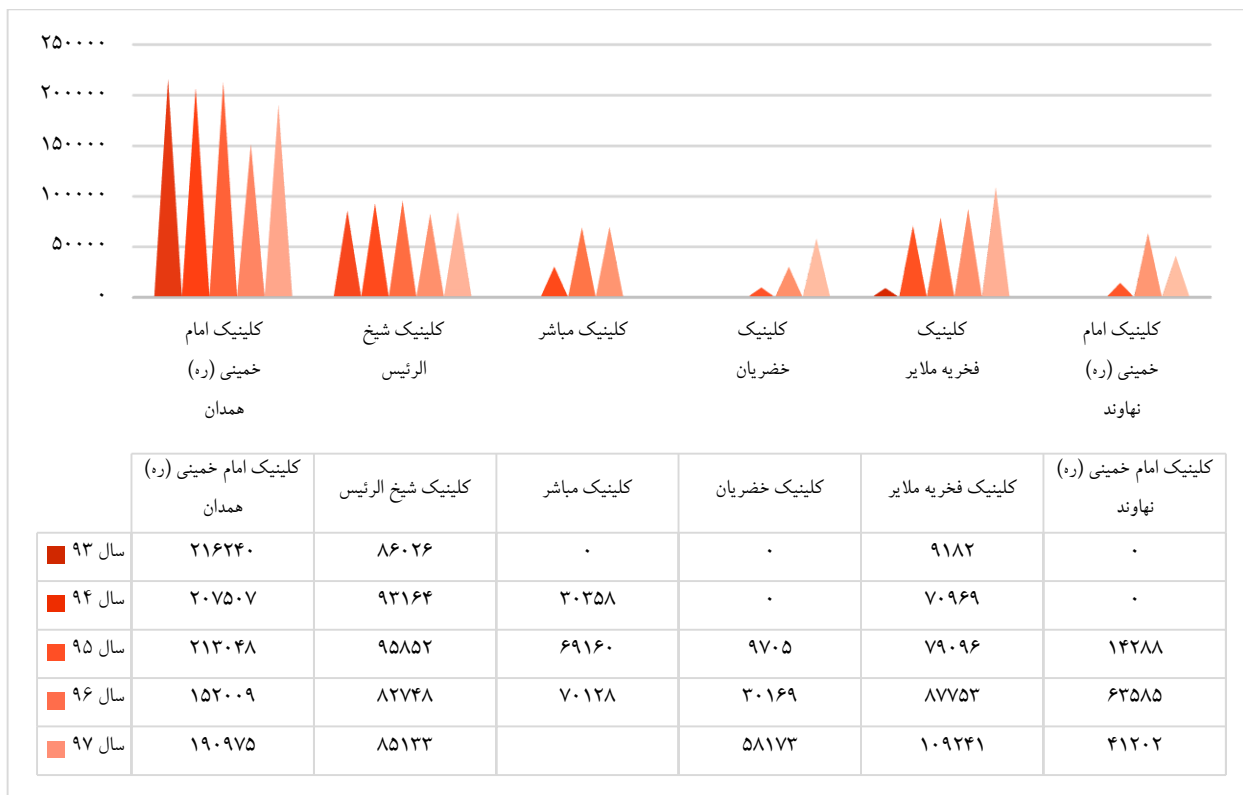
تعداد اعمال جراحی در بیمارستان‌های دانشگاهی و غیردانشگاهی شهرستان همدان



مقایسه تعداد ویزیت پزشکان متخصص و فوق تخصص در کلینیک‌های ویژه دانشگاهی استان

عنوان	سال ۹۳	سال ۹۴	سال ۹۵	سال ۹۶	سال ۹۷
کلینیک امام خمینی (ره) همدان	۲۱۶۲۴۰	۲۰۷۵۰۷	۲۱۳۰۴۸	۱۵۲۰۰۹	۱۹۰۹۷۵
کلینیک شیخ الرئیس	۸۶۰۲۶	۹۳۱۶۴	۹۵۸۵۲	۸۲۷۴۸	۸۵۱۳۳
کلینیک مباشر	۰	۳۰۳۵۸	۶۹۱۶۰	۷۰۱۲۸	
کلینیک خضریان	۰	۰	۹۷۰۵	۳۰۱۶۹	۵۸۱۷۳
کلینیک فخریه ملایر	۹۱۸۲	۷۰۹۶۹	۷۹۰۹۶	۸۷۷۵۳	۱۰۹۲۴۱
کلینیک امام خمینی (ره) نهاوند	۰	۰	۱۴۲۸۸	۶۳۵۸۵	۴۱۲۰۲

نمودار مقایسه‌ای تعداد ویزیت پزشکان در کلینیک‌های ویژه دانشگاهی استان

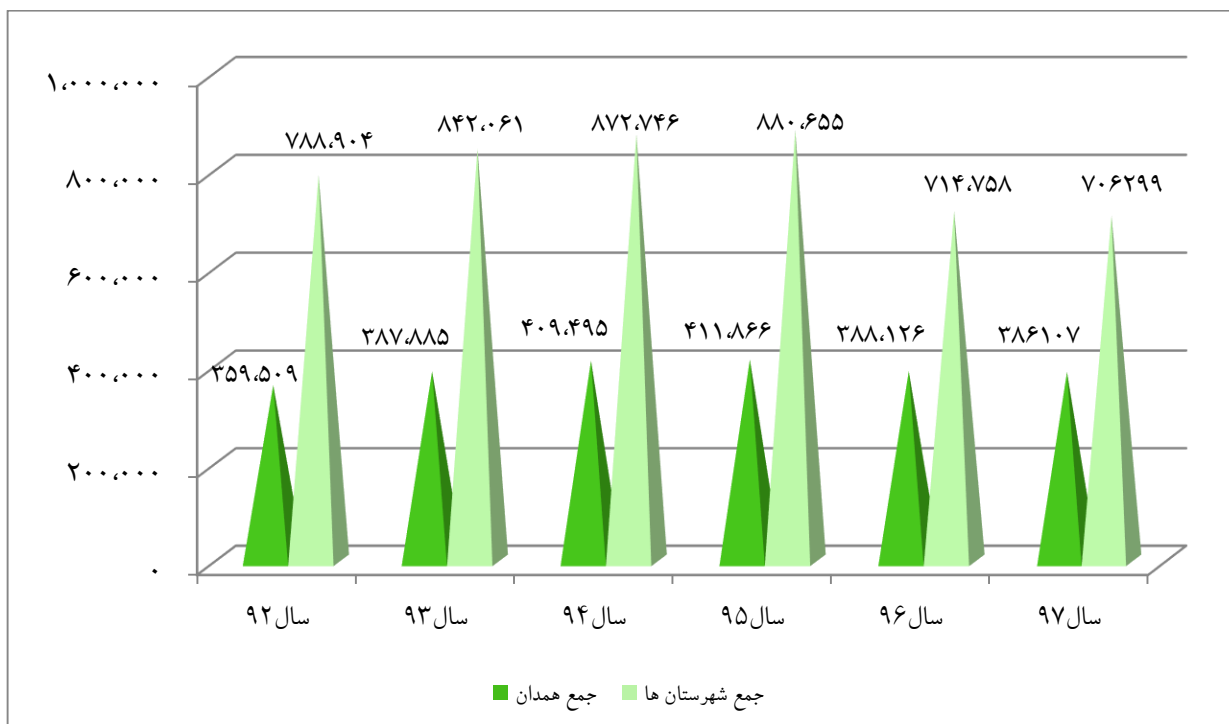


آمار مقایسه‌ای تعداد ویزیت پزشکان عمومی و متخصص

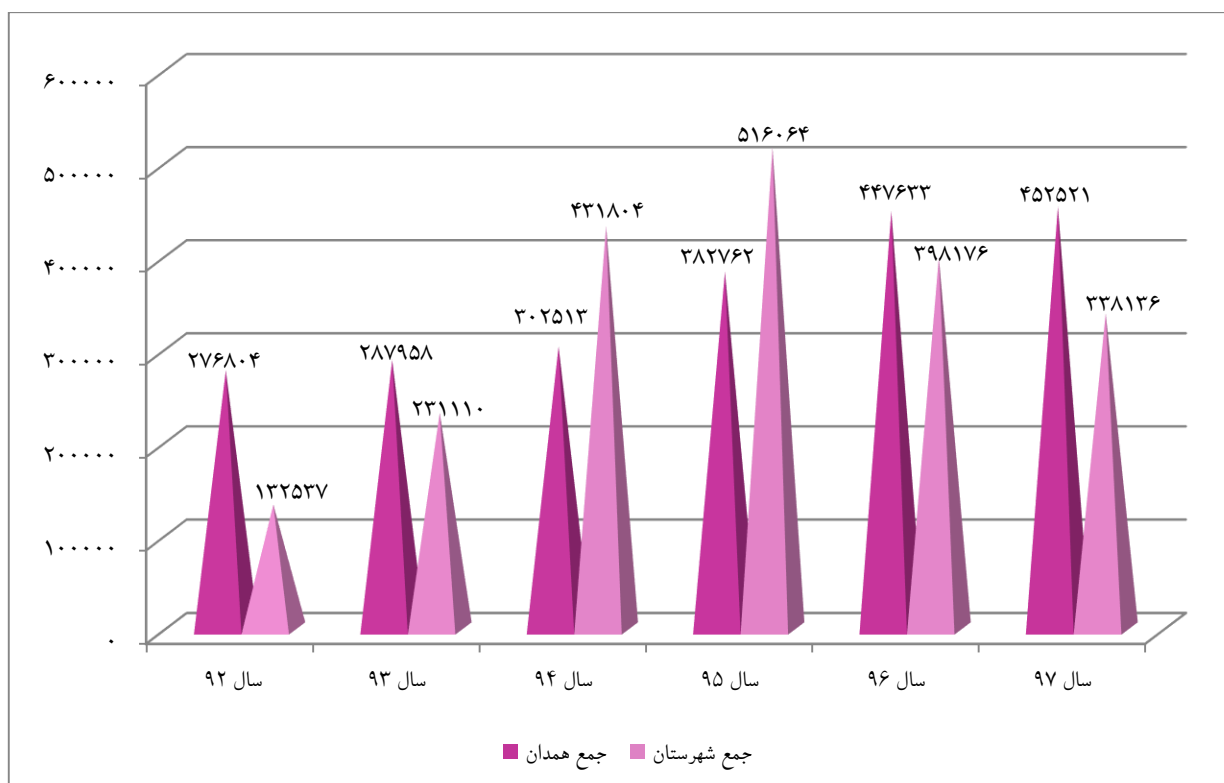
عنوان	سال ۹۲		سال ۹۳		سال ۹۴		سال ۹۵		سال ۹۶		سال ۹۷	
	ویزیت پزشک متخصص	ویزیت پزشک عمومی	ویزیت پزشک متخصص	ویزیت پزشک عمومی	ویزیت پزشک متخصص	ویزیت پزشک عمومی	ویزیت پزشک متخصص	ویزیت پزشک عمومی	ویزیت پزشک متخصص	ویزیت پزشک عمومی	ویزیت پزشک متخصص	ویزیت پزشک عمومی
قلب	۱۳۳۱۵۵	۱۳۶۶۰	۱۱۴۴۶۴	۱۵۶۱۱	۹۵۷۹۰	۱۱۸۹۷۳	۹۰۲۰۶	۳۲۹۵۳	۱۰۶۳۴۴	۳۴۲۳۴	۱۱۶۹۲۶	۳۷۲۴۹
بعثت	۱۳۴۶۳۰	۱۴۳۱۸۶	۱۵۱۳۵۴	۱۶۴۹۰۴	۱۶۵۸۶۹	۱۴۱۹۸۷	۱۷۳۷۴۹	۱۸۸۹۶۴	۱۲۹۶۹۹	۲۶۰۹۶۹	۱۱۷۴۲۸	۲۷۵۳۸۵
فرشچیان	۷۹۷۳۹	۴۹۱۳۵	۸۴۷۵۳	۵۱۰۲۴	۹۶۴۷۵	۶۰۹۷۹	۹۵۵۴۳	۶۹۶۱۹	۱۰۴۱۱۴	۵۸۸۵۵	۱۰۲۵۶۳	۵۶۱۷۹
شهید بهشتی	۳۱۹۸۵	۳۴۱۹۴	۳۷۳۱۴	۳۶۰۵۱	۳۷۲۴۹	۳۵۹۵۹	۴۱۳۴۶	۳۳۷۱۲	۴۵۴۲۷	۳۱۳۸۵	۴۹۱۹۰	۲۲۹۱۱
فاطمیه	۰	۳۶۶۲۹	۰	۳۸۳۶۸	۱۴۱۱۲	۴۴۶۱۵	۱۱۰۲۲	۵۷۵۱۴	۵۲۴۲	۶۲۱۹۰	۰	۶۰۷۹۷
جمع همدان	۳۵۹۵۰۹	۲۷۶۸۰۴	۳۸۷۸۸۵	۲۸۷۹۵۸	۴۰۹۴۹۵	۳۰۲۵۱۳	۴۱۱۸۶۶	۳۸۲۷۶۲	۳۸۱۱۲۶	۴۴۷۶۳۳	۳۸۶۱۰۷	۴۵۲۵۲۱
امام حسین (ع)	۲۸۸۹۱	۱۴۲۲۱	۳۳۷۷۲	۱۷۱۹۹	۴۴۴۶۲	۱۸۳۷۷	۴۱۲۱۴	۱۷۶۷۶	۴۵۲۳۷	۱۴۹۷۵	۴۳۸۸۵	۱۸۸۸۶
مهر	۶۷۹۱۵	۱۳۲۸۶	۷۱۲۳۱	۱۴۸۰۹	۷۰۹۶۰	۲۲۰۷۸	۷۷۵۴۹	۲۰۵۳۴	۸۰۹۹۵	۱۸۴۳۶	۸۴۸۲۹	۱۲۸۹۸
آیت الله علمیرادیان	۱۲۲۱۱۹	۱۹۴۲	۱۱۷۶۸۵	۱۷۸۵۴	۱۲۸۴۳۸	۵۰۶۰۲	۱۳۴۶۷۷	۲۷۱۵۶	۱۳۳۵۶۶	۱۷۷۵۶	۱۱۵۵۰۰	۱۲۸۲۲
شهید حیدری	۳۵۱۲۶	۱۴۲۲۳	۴۱۳۱۸	۱۷۸۴۴	۴۵۸۲۲	۲۸۱۵۹	۳۶۴۰۴	۵۷۰۳۸	۱۶۸۶۴	۸۷۰۷	۳۴۴۱۸	۱۲۸۹۱
قائم	۱۶۶۳۲۶	۴۸۴۶	۱۶۹۳۸۷	۱۶۳۶۵	۱۷۱۸۶۵	۴۲۰۰۶	۱۷۳۳۱۷	۵۵۵۴۷	-	-	-	-
رزن	۷۳۵۹۹	۲۱۲۷۵	۸۶۱۸۱	۲۶۶۷۹	۸۶۴۲۵	۴۳۱۶۵	۹۳۱۱۲	۵۷۰۰۸	۹۷۸۵۲	۵۷۹۹۹	۹۴۸۲۲	۵۹۰۳۳
تویسرکان	۸۳۷۲۶	۱۷۷۸۲	۸۲۷۳۷	۵۷۹۵۳	۷۹۲۷۹	۹۶۹۹۳	۸۳۷۲۰	۱۲۳۵۹۱	۹۷۹۸۰	۱۰۸۶۷۸	۹۹۰۰۲	۷۷۸۱۴
آیت الله بهاری	۶۹۴۶۲	۲۵۱۶۵	۷۶۲۱۶	۲۷۷۷۰	۷۸۸۲۰	۳۴۴۳۸	۷۵۵۵۹	۳۲۵۶۷	۷۵۲۸۷	۳۹۶۱۴	۷۷۳۰۱	۳۹۴۷۳
امام رضا (ع)	۹۲۰۰۲	۱۰۷۵۰	۱۰۹۱۹۶	۲۴۹۵۰	۱۱۲۱۱۵	۷۳۱۹۶	۱۱۱۳۴۳	۹۵۰۸۴	۱۱۳۸۱۶	۱۰۳۵۶۸	۱۰۲۲۲۴	۸۴۴۸۴
امام حسن (ع)	۴۹۷۳۸	۹۰۴۷	۵۴۳۳۸	۹۶۸۷	۵۴۵۶۰	۲۲۷۹۰	۵۳۷۶۰	۲۹۸۶۳	۵۳۱۶۱	۲۸۴۴۳	۵۴۳۱۸	۱۹۸۳۵
جمع شهرستان‌ها	۷۸۸۹۰۴	۱۳۲۵۳۷	۸۴۲۰۶۱	۲۳۱۱۱۰	۸۷۲۷۴۶	۴۳۱۸۰۴	۸۸۰۶۵۵	۵۱۶۰۶۴	۷۱۴۷۵۸	۳۹۸۱۷۶	۷۰۶۲۹۹	۳۳۸۱۳۶
جمع استانها	۱۱۴۸۴۱۳	۴۰۹۳۴۱	۱۲۲۹۹۴۶	۵۱۹۰۶۸	۱۲۸۲۲۴۱	۷۳۴۳۱۷	۱۲۹۲۵۲۱	۸۹۸۸۲۶	۱۱۰۲۸۸۴	۸۴۸۵۰۹	۱۰۹۲۴۰۶	۷۹۰۶۵۷



نمودار مقایسه‌ای تعداد ویزیت پزشک عمومی بیمارستان‌های استان



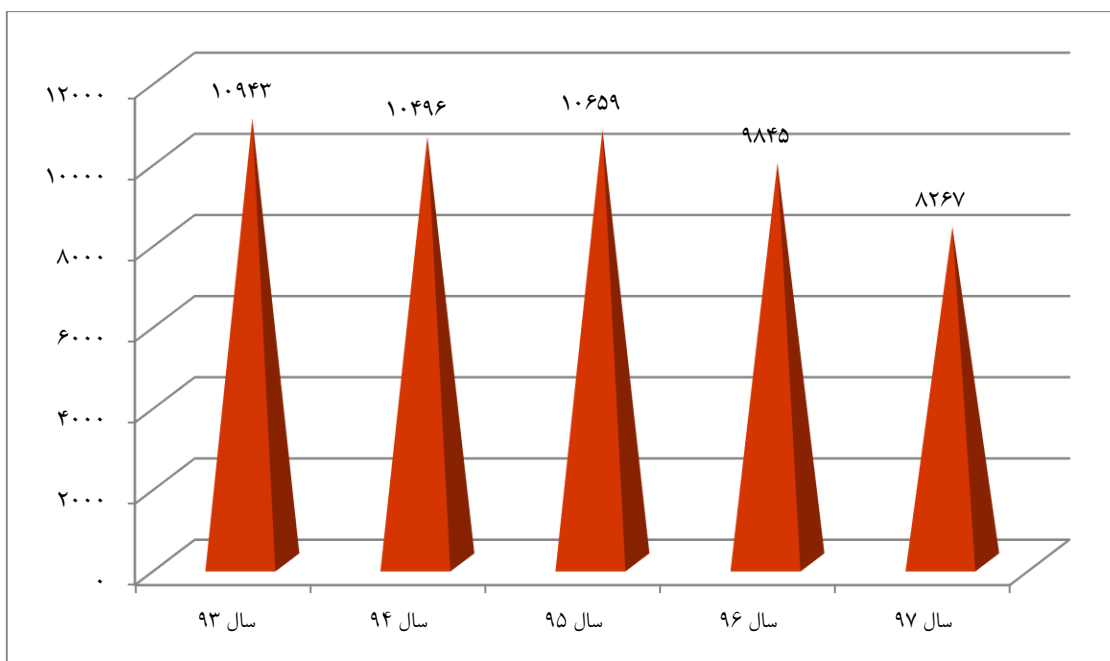
نمودار مقایسه‌ای تعداد ویزیت پزشک متخصص بیمارستان‌های استان



مقایسه نسبت جمعیت به تعداد تخت‌های روان‌پزشکی بیمارستان‌های دانشگاهی و غیردانشگاهی استان

عنوان	سال ۹۳	سال ۹۴	سال ۹۵	سال ۹۶	سال ۹۷
نسبت جمعیت به تعداد تخت‌های روان‌پزشکی	۱۰۹۴۳	۱۰۴۹۶	۱۰۶۵۹	۹۸۴۵	۸۲۶۷

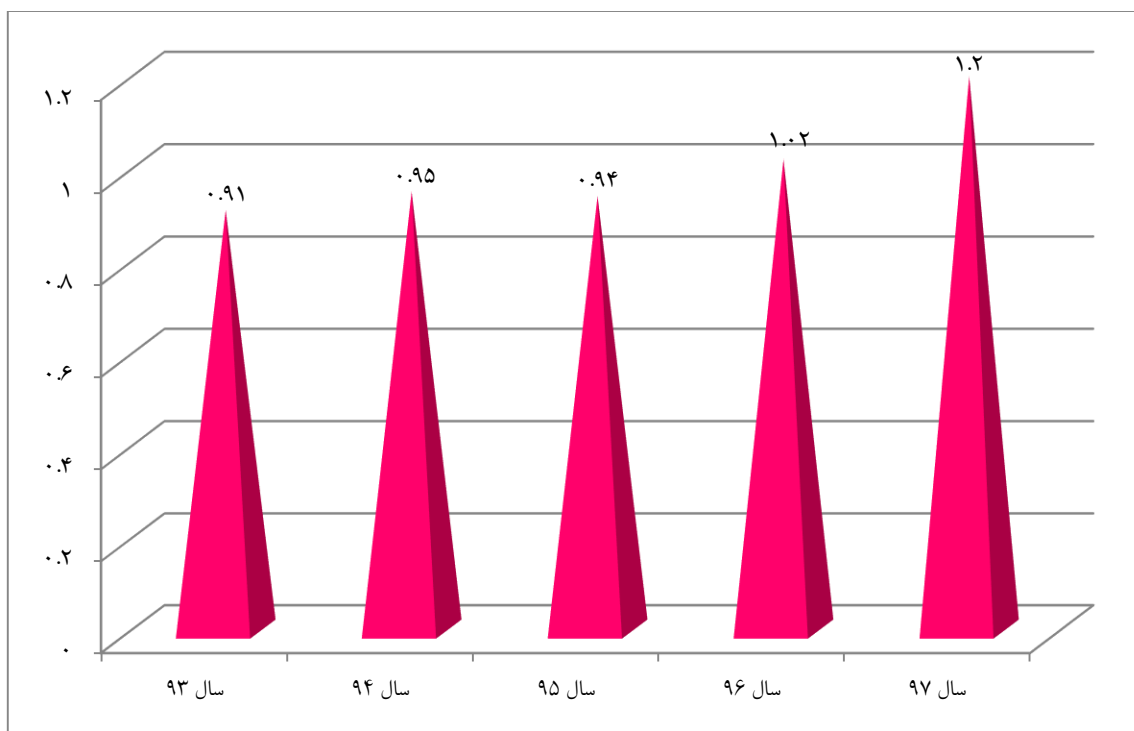
نمودار مقایسه‌ای نسبت جمعیت به تعداد تخت‌های روان‌پزشکی بیمارستان‌های استان



مقایسه نسبت تعداد تخت‌های روان‌پزشکی به جمعیت در بیمارستان‌های استان به ازای هر ۱۰ هزار نفر جمعیت

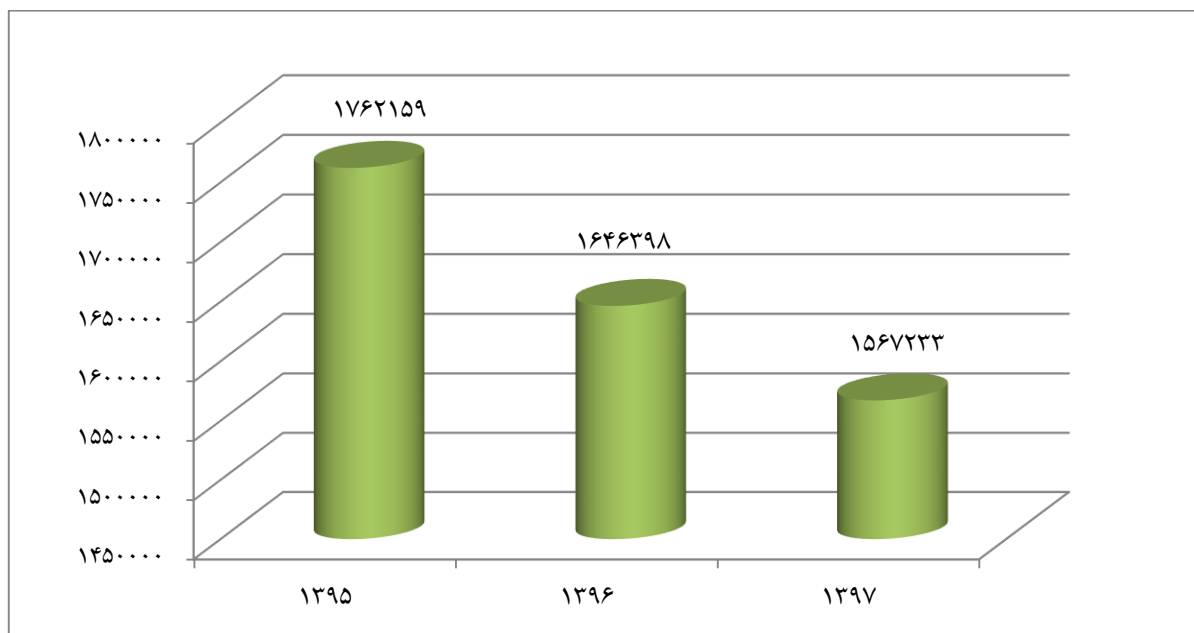
عنوان	سال ۹۳	سال ۹۴	سال ۹۵	سال ۹۶	سال ۹۷
نسبت تعداد تخت‌های روان‌پزشکی به ده هزار نفر جمعیت	۰,۹۱	۰,۹۵	۰,۹۴	۱,۰۲	۱,۲۰

نمودار مقایسه نسبت تعداد تخت‌های روان‌پزشکی به جمعیت در بیمارستان‌های استان به ازای هر ۱۰ هزار نفر جمعیت



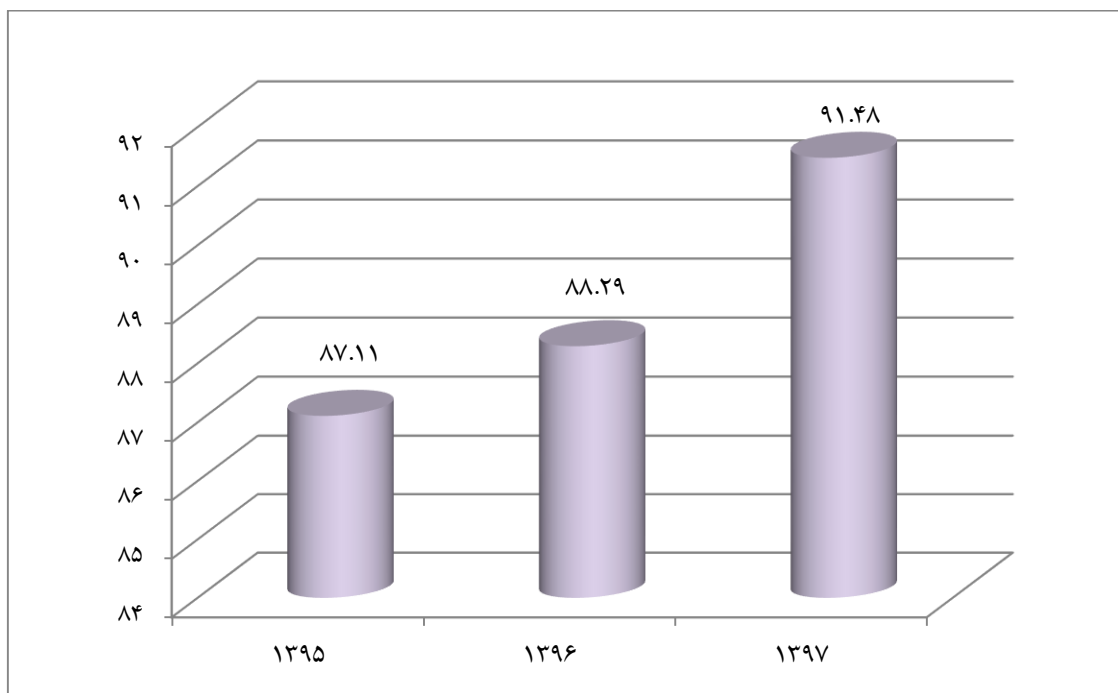


تعداد بیماران مراجعه کننده به اورژانس

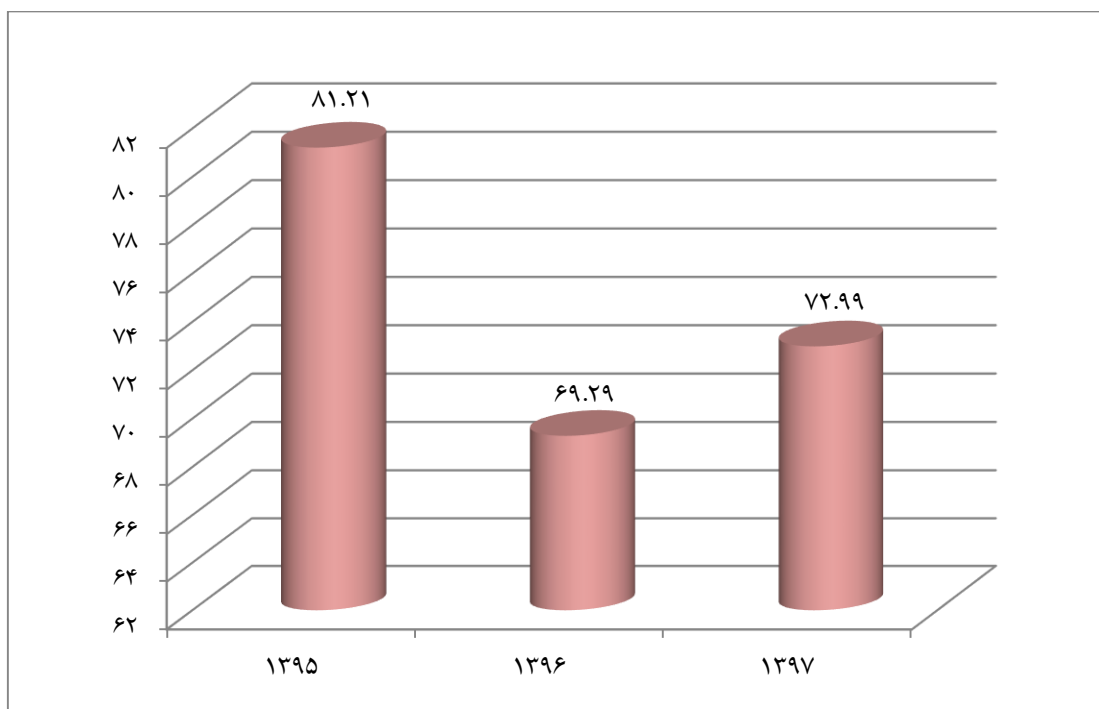


به علت خارج شدن بیمارستان قائم (عج) و امیرالمومنین (ع) شهرستان اسدآباد از آمار دانشگاه علوم پزشکی ابن سینا همدان؛ آمار مراجعین به اورژانس از سال ۹۶ به بعد کمتر شد و در نیمه اول سال ۹۷ نیز به علت تعطیلی بیمارستان شهید حیدری شهرستان نهاوند کاهش نسبتاً کمی در تعداد مراجعین به اورژانس اتفاق افتاد.

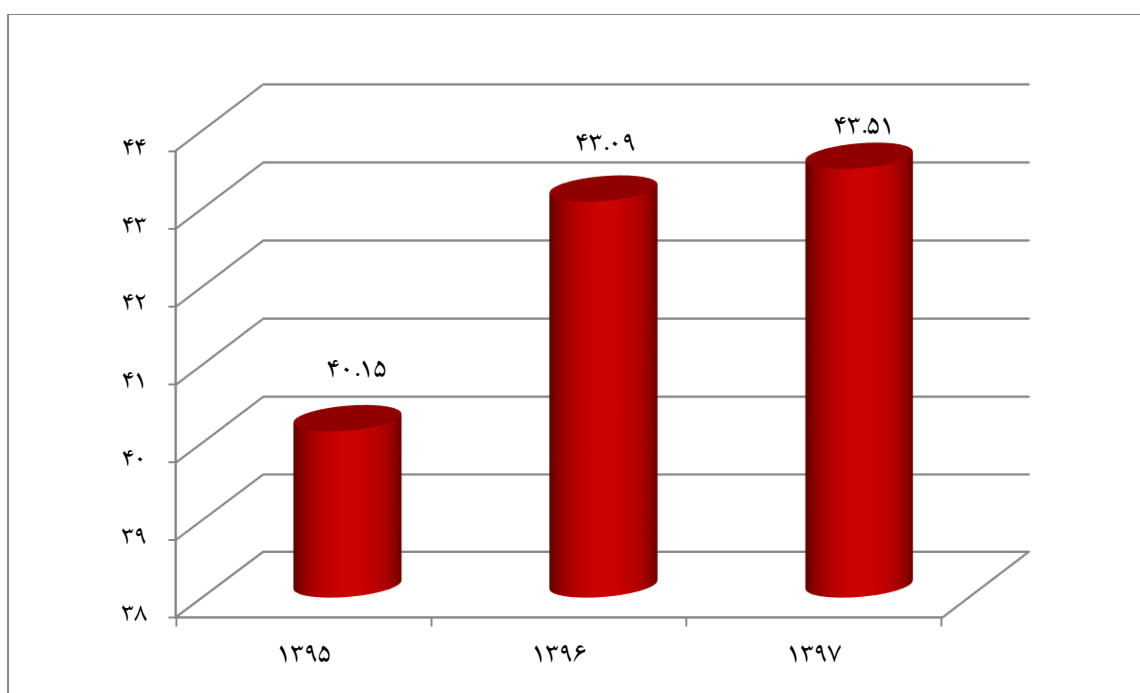
درصد بیماران تعیین تکلیف شده ظرف ۶ ساعت



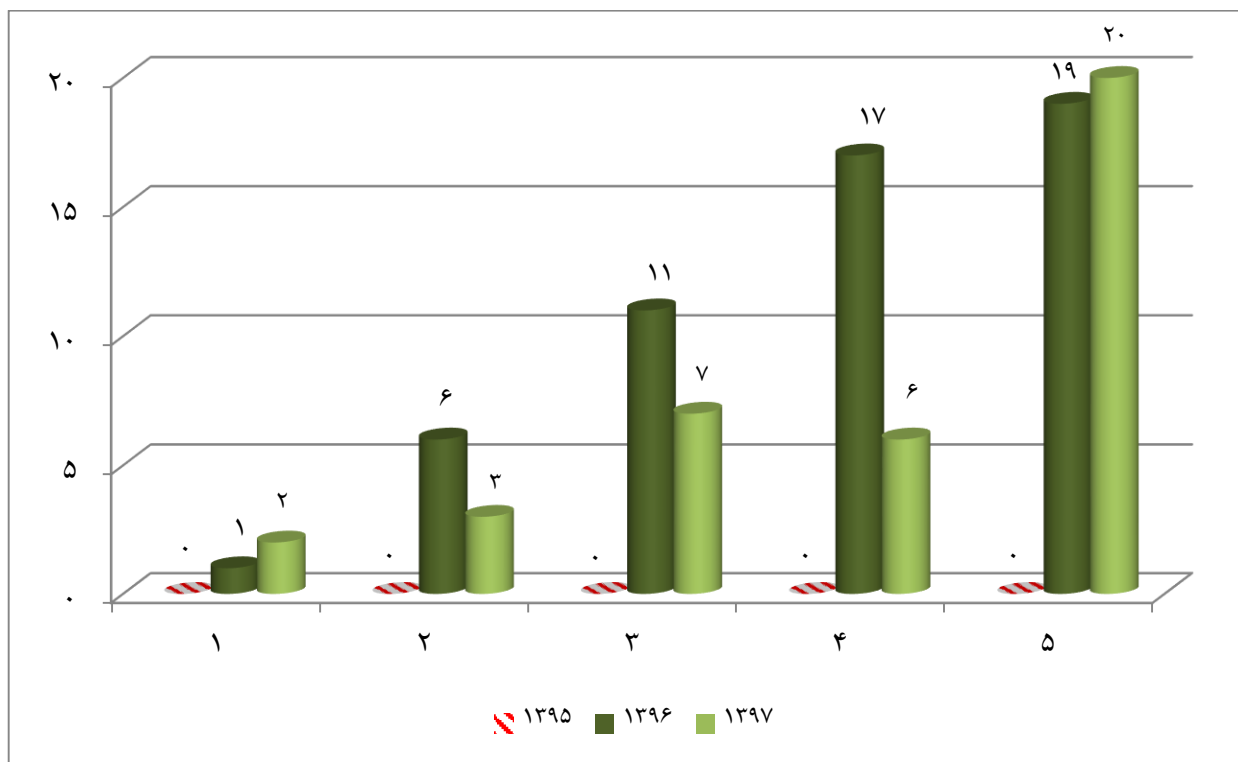
درصد بیماران خارج شده ظرف ۱۲ ساعت



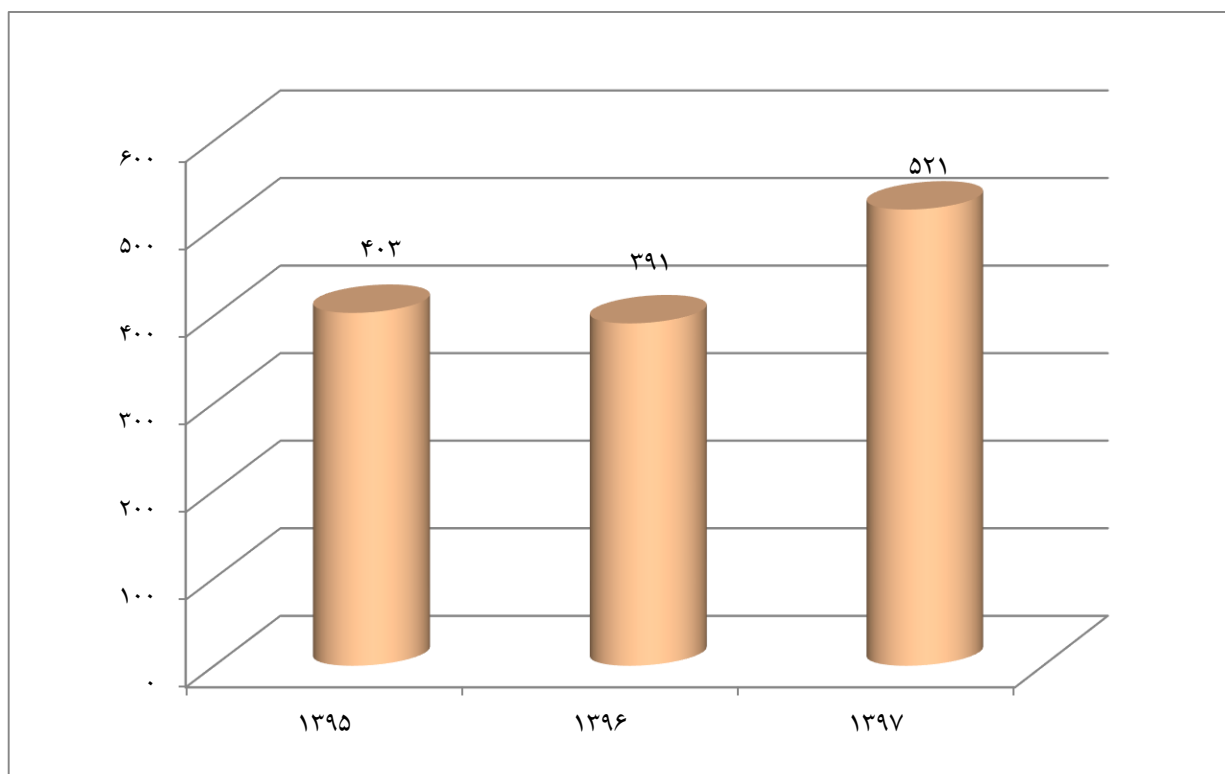
درصد CPR موفق



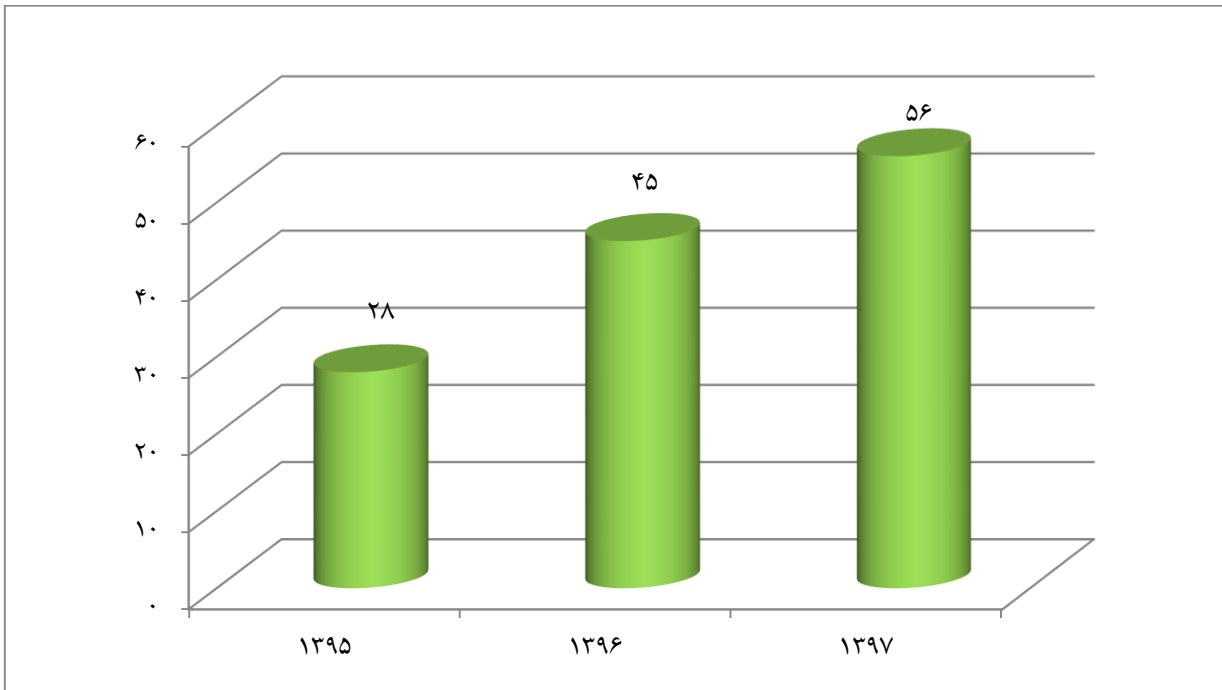
میانگین سطح تریاژ



تعداد PPCI کد ۲۴۷



تعداد تزریق برای کد ۷۲۴



آنالیز میانگین زمان های برنامه ۲۴۷

DOOR TO CODE 247=33 min
 DOOR TO CATHLAB TIME =60min
 DOOR TO NEEDLE TIME=38 min
 DOOR TO DIVICE TIME= 76 min
 VERIFICATION TO DIVICE TIME =56 min

آنالیز زمان ورود بیمار تا فعال شدن کد ۲۴۷ و ورود به بخش آنژیوگرافی و انجام آنژیوپلاستی اولیه

آمارمقایسه ای تعداد اعمال مختلف بیمارستان قلب فرشچیان از سال ۹۳ تا ۹۷

سال	CABG	آنژیوگرافی	PCI	PPCI	کد ۲۴۷	ترومبولیتیک
۹۳	۸۱۱	۲۹۹۹	۹۱۸	-	-	-
۹۴	۸۴۱	۳۴۶۳	۱۳۱۹	۸۹	-	-
۹۵	۱۹۴۲	۴۴۳۰	۲۲۵۷	۷۵۴	۱۰۶۸	۱۵۸
۹۶	۱۰۱۷	۳۹۳۷	۱۹۰۶	۴۲۰	۵۳۱	۸۱
۹۷	۹۱۹	۴۴۹۳	۲۰۰۷	۵۲۱	۶۰۷	۵۴



تاریخچه

در سال ۱۳۵۴ آزمایشگاه مرکزی در مرکز بهداشت شهر همدان واقع در میدان جهاد دانشگاهی توسط دکتر اصفهانی راه‌اندازی شد. دکتر اصفهانی دانش آموخته دکترای دامپزشکی با گذراندن یک دوره تخصصی به عنوان متخصص علوم آزمایشگاهی مسئول آزمایشگاه مرکزی برگزیده شدند. در این زمان در شهر همدان دو آزمایشگاه خصوصی به نام آزمایشگاه بوعلی زیر نظر دکتر اصفهانی و آزمایشگاه دکتر رشیدی وجود داشت که زیر نظر آزمایشگاه مرکز بهداشت بودند.

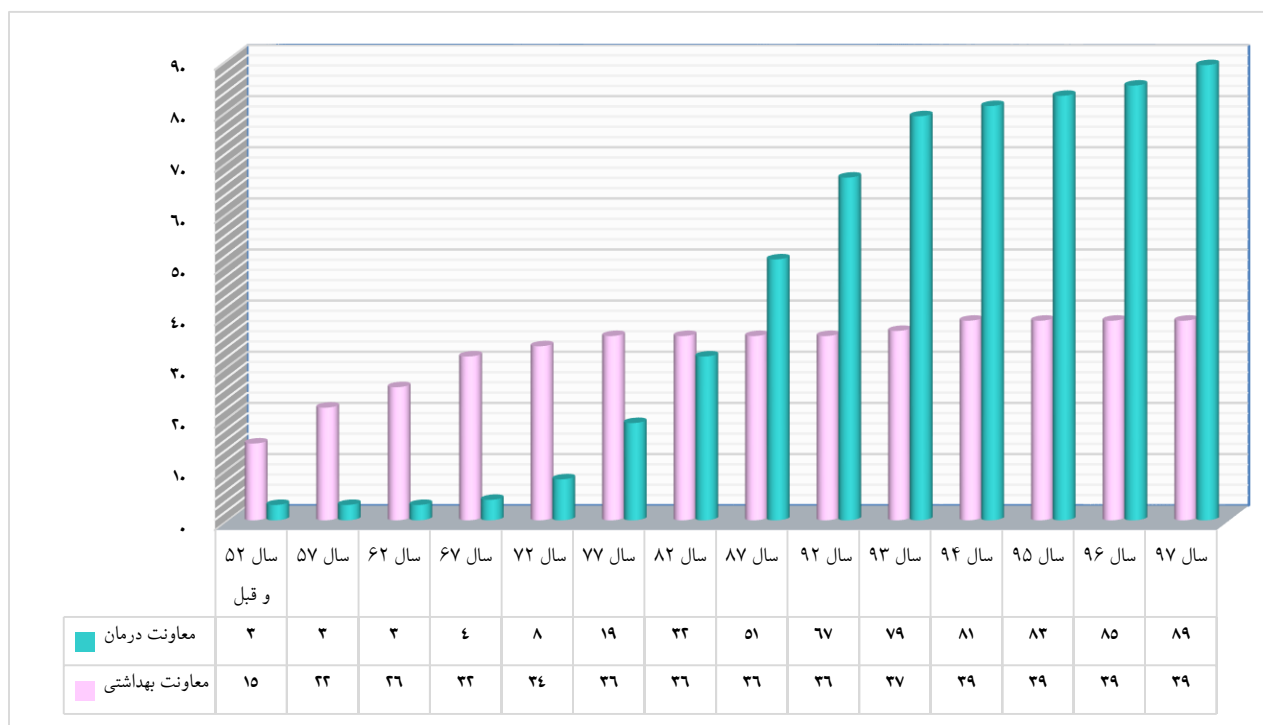
در سال ۱۳۵۸ دکتر محمد عباسی متخصص علوم آزمایشگاهی به عنوان مسئول آزمایشگاه مرکزی برگزیده شد و اداره امور آزمایشگاه‌ها را در همان مرکز بهداشت شهر همدان توسعه داد. دکتر عباسی تعدادی از آزمایشات خاص را راه‌اندازی و آزمایشگاه‌های بیمارستان‌های بوعلی، اکباتان، امام، فاطمیه، مباشر و سینا در همدان و بیمارستان فخریه در ملایر، بیمارستان امیرالمؤمنین در اسد آباد، بیمارستان ولیعصر تویسرکان و بیمارستان امداد که بعداً به نام بیمارستان شهید حیدری نهادند نامگذاری شد، را تکمیل و آماده خدمات رسانی کرد. در این زمان آزمایشگاه‌های خصوصی رازی در همدان، آزمایشگاه دکتر آقایی در نهاوند، آزمایشگاه پارس و سپس آزمایشگاه دکتر فاضل در ملایر راه‌اندازی شد.

دکتر عباسی با دعوت از دکتر وکیلی به همدان که دانش آموخته علوم آزمایشگاهی از انگلیس بود در زمینه کنترل کیفی و استانداردسازی در آزمایشگاه‌های همدان گام مهمی برداشت به طوری که در آن زمان دکتر وکیلی با ترجمه متون کنترل کیفی و استانداردسازی کتب دانشگاهی اروپا، این برنامه را در اداره امور آزمایشگاه‌های همدان پیاده کردند و بعدها با رفتن ایشان از همدان و انتقال به آزمایشگاه مرجع سلامت تهران مطالب فوق را در این آزمایشگاه نیز پیاده کردند. در این زمان دکتر بشیری، دکتر شمس و دکتر یعقوبی با ایشان به عنوان مسئول فنی و سرپرست آزمایشگاه همکاری داشتند. در کنار این فعالیت‌ها آموزش پرسنل در آزمایشگاه مرکزی در همه زمینه‌ها اعم از کنترل کیفی، استانداردسازی، محلول سازی و... فعال شد و همچنین ساخت محلول‌های آزمایشگاهی و ساخت مواد کنترلی از جمله خون کنترل، سرم کنترل و... و توزیع آن بین آزمایشگاه‌ها انجام می‌شد.

در سال ۱۳۶۴ دکتر عباسی به آزمایشگاه مرجع سلامت تهران منتقل شد و آقای اجمالیان به عنوان مسئول اداره امور آزمایشگاه‌ها در همدان منصوب شدند و تا سال ۱۳۸۵ که ساختمان آزمایشگاه رفرانس و مرکزی ساخته شد و اداره امور آزمایشگاه‌ها نیز به ساختمان کنونی انتقال یافت.

در کنار آموزش و کنترل کیفی و استانداردسازی آزمایشگاه‌ها، برنامه بازدید و ارزیابی از آزمایشگاه‌ها و همچنین صدور پروانه تأسیس آزمایشگاه‌ها و پروانه مسئول فنی و صدور موافقت اصولی نیز پیاده شد. تا سال ۱۳۹۳ با اتمام دوره خدمات آقای اجمالیان، آقای دانشیار به عنوان رئیس اداره امور آزمایشگاه‌ها برگزیده شدند.

نمودار توسعه آزمایشگاههای تشخیص طبی استان همدان معاونت درمان و معاونت بهداشتی د.ع.پ ابن سینا و بخش خصوصی و ... در سال های ۱۳۵۲ و قبل تر الی ۱۳۹۷



لیست آزمایشگاه‌های استان همدان به تفکیک شهرستانها سال ۹۷

نام شهرستان	آزمایشگاه‌های دولتی	آزمایشگاه‌های خصوصی	آزمایشگاه‌های تأمین اجتماعی	کلینیک خیریه	آزمایشگاه‌های شرکت تعاونی	سایر (نیرو مسلح، فرهنگیان، جهاد و...)	درمان	آزمایشگاه‌های وابسته به معاونت بهداشت
همدان	۷	۲۲	۴	۴	۵	۵	۴۶	۱۲
رزن	۱	۲	۱	-	۱	-	۵	۴
تویسرکان	*۲	۲	۱	-	-	-	۵	۴
ملایر	۲	۶	۱	-	۱	-	۱۰	۷
نهاوند	۲	۵	۱	-	۱	-	۹	۴
فامنین	۱	۱	-	-	-	-	۲	۱
کبودرآهنگ	۱	۲	-	-	-	۱	۴	۴
بهار	۱	۱	-	-	۱	-	۳	۳
اسدآباد	۱	۳	۱	-	-	-	۵	۲
جمع	۱۸	۴۵	۸	۳	۹	۶	۱۸۹	۳۹

تعداد کل آزمایشگاه‌های استان : ۱۲۸

گزارش عملکرد آزمایشگاه رفرانس و اداره امور آزمایشگاه‌های استان همدان

از سال ۱۳۹۳ تا ۱۳۹۷



ردیف	بند	فعالیت‌های انجام گرفته	۱۳۹۳	۱۳۹۴	۱۳۹۵	۱۳۹۶	۱۳۹۷
۱	۱	بازدید از آزمایشگاه‌های بخش خصوصی طبق چک لیست ۱۶۴ سوالی وزارتخانه	۶۵	۹۷	۲۲۵	۲۵۲	۲۹۲
	۲	بازدید از آزمایشگاه‌های بخش دولتی طبق چک لیست ۱۶۴ سوالی وزارتخانه					
	۳	بازدید از آزمایشگاه‌های دولتی در راستای طرح تحول سلامت طبق چک لیست ۲۲ سوالی وزارتخانه					
	۴	بازدید نروزی از آزمایشگاه‌های دولتی و خصوصی طبق چک لیست نروزی وزارتخانه					
	۵	بازدید از بخش میکروب شناسی آزمایشگاه‌های دولتی طبق چک لیست ارسالی وزارتخانه (۱۲۸ سوالی)					
	۶	بازدید از آزمایشگاه‌های خصوصی در رابطه با غربالگری سلامت جنین طبق چک لیست وزارتخانه					
	۷	بازدید و مشارکت در پروژه‌های در حال ساخت و بهره برداری آزمایشگاه‌های بیمارستان‌های دولتی (کلینیک ویژه و بخش خصوصی)					
	۸	بازدید از آزمایشگاه‌های تامین اجتماعی					
۲	۹	بازدید از انبار و موجودی انبار بیمارستان‌های دولتی طبق چک لیست آزمایشگاه رفرانس	-	-	۸	۸	۱۰
۳	۱۰	بازدید از آزمایشگاه‌های معاونت بهداشتی	۳	۳	۴	۳	۵
۴	۱۱	بازدید از مراکز طب کار و آزمایشگاه‌های همکار با مراکز طب-کار	-	-	۲	۲	۴
۵	۱۲	بازدید از شرکت‌های توزیع کننده اقلام و تجهیزات آزمایشگاهی	۶	۵	۷	۱۰	۱۱
۶	۱۳	بازدید از مکان جدید آزمایشگاه‌های در حال جابجایی و ارائه مشاوره در رابطه با استاندارد های مکان آزمایشگاه	۲	۱	۲	۳	۴
۷	۱۴	بازدید ویژه از بخش پاتولوژی مراکز دولتی طبق چک لیست آزمایشگاه رفرانس	۳	۴	۶	۶	۲۵
۸	۱۵	بازدید از بخش بانک خون تمامی مراکز (هموویتولانس)	۱۳	۱۴	۱۸	۲۱	۲۱
۹	۱۶	شرکت در آزمون ریجستری ممیزان آزمایشگاه‌های سراسر کشور در آزمایشگاه مرجع سلامت وزارتخانه و کسب رتبه برتر توسط دونفر از همکاران اداره امور آزمایشگاه‌ها	-	-	-	-	✓
۱۰	۱۷	همانگی با بخش بانک خون تمامی مراکز برای شرکت در سمینار ملی بانک خون	-	-	۱	-	-



سالی دو بار ۲۱ مرکز	سالی دو بار ۲۱ مرکز	سالی دو بار ۲۱ مرکز	سالی دو بار ۲۱ مرکز	سالی دو بار ۲۱ مرکز	بررسی و جمع‌بندی مفاد کمیته‌های انتقال خون تمامی مراکز	۱۸	۱۱
۲۳۵	۲۰۰	۱۸۹	۴۸	۳۰	تهیه گزارش بازدید های انجام شده و ارسال آن به مراکز دولتی و خصوصی و دریافت اقدامات اصلاحی انجام شده توسط مراکز و بازدید مجدد برای ارزیابی اقدامات صورت گرفته	۱۹	۱۲
۱	۱	-	-	-	جمع بندی و تهیه اطلاعات غربالگری سندرم داون از ۳۹ آزمایشگاه طبق فرمت وزارتخانه همراه با تهیه بنری واحد تحت عنوان "اطلاعات جامع آزمایشگاههای انجام دهنده و ارسال کننده آزمایشات غربالگری سلامت جنین استان همدان"	۲۰	۱۳
-	۱	-	-	-	هماهنگی برگزاری سمینار آموزشی غربالگری سندرم داون توسط شرکت نانومهر برای اولین بار در استان همدان با امتیاز آموزش مداوم و اعطای گواهی شرکت نانو مهر به شرکت کنندگان در کارگاه آموزشی	۲۱	۱۴
۱	-	-	-	-	مشارکت در برگزاری سمینار آموزشی غربالگری سندرم داون توسط واحد آموزش جامع مداوم در محل سالن همایش‌های بیمارستان سینا	۲۲	۱۵
-	۱	-	-	-	هماهنگی جهت برگزاری کارگاه میکروبیشناسی با امتیاز آموزش مداوم با همکاران گروه پاتولوژی	۲۳	۱۶
۳	-	-	-	-	تشکیل جلسات اعتبار بخشی خدمات واحد پاراکلینیک (آزمایشگاه، رادیولوژی و فیزیوتراپی)	۲۴	۱۷
۲۱	۱۴	۸	۱۰	۱۴	انجام بازدید های فصلی اعتبار بخشی، بخش آزمایشگاه و بانک خون تمامی ۲۱ مرکز بصورت تیمی و نوشتن گزارش بازدید و ارسال آن به مراکز و دریافت اقدامات اصلاحی آنها و بازدید مجدد	۲۵	۱۸
۱	-	-	-	-	هماهنگی برای شرکت دو نفر از همکاران استان در کارگاه نحوه آنالیز تست حساسیت میکروبی با استفاده از نرم افزار هونت برای پیاده سازی نرم افزار مذکور در آزمایشگاه سانتر میکروبی استان (آزمایشگاه بیمارستان سینا)	۲۶	۱۹
۱۱۱	۱۵۰	۱۲۲	۱۲۰	۱۱۱	صدور موافقت اصولی جهت آزمایشهای دولتی و خصوصی و صدور قرارداد تاسیس جهت آزمایشهای دولتی و خصوصی	۲۷	۲۰
					صدور و تمدید پروانه مسئول فنی آزمایشگاههای دولتی و آزمایشگاههای خصوصی	۲۸	
					صدور و تمدید پروانه تاسیس آزمایشگاههای دولتی و آزمایشگاههای خصوصی	۲۹	
۸۹ مرکز آزمایشگاهی	۸۵ مرکز آزمایشگاه ی	-	-	-	دریافت و جمع بندی اطلاعات کلیه آزمایشگاهها جهت سامانه صدور پروانه های آزمایشگاهها	۳۰	۲۱
۸۹ مرکز آزمایشگاهی	۸۵ مرکز آزمایشگاه ی	-	-	-	وارد کردن اطلاعات کلیه آزمایشگاهها در سامانه صدور پروانهها و بررسی نواقص سامانه صدور پروانه ها و تکمیل و رفع نواقص	۳۱	۲۲
۸۹ مرکز آزمایشگاهی	۸۵ مرکز آزمایشگاه ی	-	-	-	استخراج اطلاعات پروانه‌های مسئولین فنی و موسسین از پرونده‌های آنها در بایگانی و تهیه فرم خلاصه اطلاعات مراکز در	۳۲	۲۳



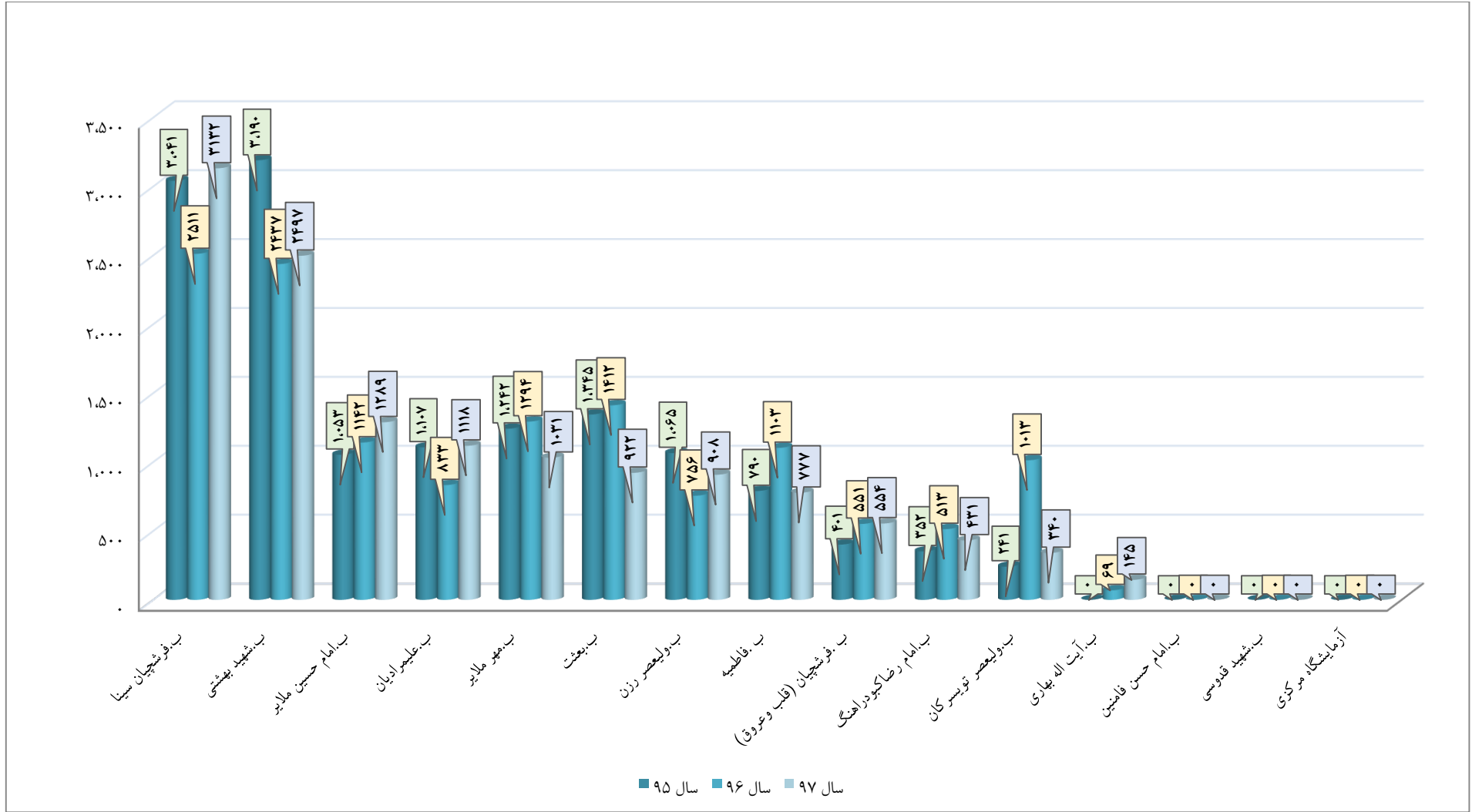
					سامانه صدور پروانه‌ها و دعوت از نمایندگان قانونی آزمایشگاه-های دولتی و خصوصی و تایید اطلاعات وارد شده توسط ایشان		
۹۳۰	۷۵۰	۶۴۲	۳۰۰	۱۸۰	کنترل، بررسی و تایید فاکتورهای خرید آزمایشگاه‌های مراکز دولتی	۳۳	۲۴
۴	۶	۳	۲	۲	برگزاری کمیسیون ماده ۲۰ قانونی آزمایشگاهها	۳۴	۲۵
					بارگذاری صورتجلسات کمیسیون ماده ۲۰ در سامانه صدور پروانه ها	۳۵	
۷۲	۶۸	۵۱	۵۵	۵۸	نظارت بر توزیع نیروهای طرحی (تعیین محل خدمت و جابجائی) و همکاری با معاونت بهداشتی و دانشکده پیرا پزشکی و پزشکی برای تامین نیروی انسانی	۳۶	۲۶
۷	۷	۴	۲	۲	انجام نظارتهای لازم و ارائه مشاوره در راستای فعالسازی آزمایشگاههای جدیدالاحداث دولتی ، خصوصی و یا سازمان تامین اجتماعی و	۳۷	۲۷
-	۱	-	-	-	برگزاری اجلاس مدیران ادارات امور آزمایشگاههای قطب (کردستان-ایلام-کرمانشاه-همدان)	۳۸	۲۸
۴۰	۲۷	۸	۱۰	۸	رسیدگی به شکایات رسیده در حوزه آزمایشگاههای دانشگاهی و خصوصی	۳۹	۲۹
۷۳	۹۵	۱۷۰	۷۵	۷۰	بررسی ویژه تعرفه های آزمایشات در بخش خصوصی با توجه به کتاب ارزش های نسبی خدمات و مراقبت های سلامت	۴۰	۳۰
۱۴	۶	۵	۶	۷	برگزاری جلسات آموزشی نظری و عملی	۴۱	۳۱
۸۱٪	۸۰٪	۷۹,۲٪	۷۴,۸٪	۶۷,۳٪	انجام محاسبات آماری در تعیین درصد استقرارکنترل کیفی در مراکز دولتی	۴۲	۳۲
۹۲,۵٪	۹۲٪	۹۱,۷٪	۸۳,۳٪	۷۲,۴٪	انجام محاسبات آماری در تعیین درصد استقرار کنترل کیفی در مراکز خصوصی	۴۳	۳۳
۱۰	۱۰	۵	۳	۳	برگزاری کارگاه آموزشی کنترل کیفی برای پرسنل آزمایشگاههای دولتی و خصوصی	۴۴	۳۴
					برگزاری کارگاه آموزشی کنترل کیفی برای دانشجویان و رزیدنتها های پاتولوژی	۴۵	
۱	۱	۱	۱	-	مشارکت و همکاری با شرکت ها برای برگزاری کارگاهها و نمایشگاه (تجهیزات آزمایشگاهی -شرکت فردآوردستگاه ویتک)	۴۶	۳۵
۱	-	-	-	-	برگزاری جلسات کنترل کیفی توسط تریتا سافت و معرفی نرم افزار کنترل کیفی با اعطای امتیاز آموزشی مداوم	۴۷	۳۶
۲۰	۱۰	۱۰	۲۲	۲۰	نیازسنجی آموزشی و تهیه تقویم آموزشی	۴۸	۳۷
۷	۸	۱	۳	۲	تهیه بسته های آموزشی در راستای توانمند سازی پرسنل آزمایشگاهها	۴۹	۳۸
۹۵	۲۵۰	۳۰۰	۳۰۰	۳۰۰	ثبت گواهی آموزشی دوره های برگزار شده برای مراکز دولتی در نرم افزار	۵۰	۳۹
					صدورگواهی آموزشی دوره های برگزار شده برای مراکز خصوصی	۵۱	
۴	۴	۵	۴	۳	صدور گواهی تدریس جهت دوره های آموزشی	۵۲	۴۰

۱۰	۱۰	۱۰	۱۰	۱۰	طرح سوالات آموزشی و تایپ و آنها و تصحیح اوراق امتحانی آزمونهای ضمن خدمت پرسنل	۵۳	۴۱
۱۰	۱۰	-	-	-	بارگزاری سوالات آموزش ضمن خدمت پرسنل در سیستم LMS	۵۴	۴۲
۵	۶	۹	۴	۲	برگزاری جلسات فصلی مسئولین فنی و سوپروایزرین در راستای توجه به مشکلات و مسائل مربوط به آزمایشگاهها	۵۵	۴۳
۱۹۱	۷۶۰	۱۰۰	۶۰	۳۵	تامین تعدادی از اقلام کنترل کیفی و استاندارد سازی آزمایشگاه- های دولتی و اندازه گیری هدایت اب مقطر مراکز دولتی و خصوصی	۵۶	۴۴
۱۵	۴	۲	-	-	مشارکت و همکاری با اداره فناوری و اطلاعات برای تهیه اطلاعات از آزمایشگاههای استان و راه اندازی اتوماسیون آماری	۵۷	۴۵
۱۰	۱۲	۵	۳	۳	مشارکت در برنامه های وزارت خانه و اجرای دستورالعملهای مربوطه در استان	۵۸	۴۶
۱۴فعالیت	۱۷فعالیت	-	-	-	مشارکت و بارگذاری برنامه عملیاتی و کسب امتیاز	۵۹	۴۷
۹	۱۸	۱۵	۱۴	۱۰	انجام کالیبراسیون چند مورد از تجهیزات اداره امور آزمایشگاه جهت ارائه خدمات به مراکز آزمایشگاهی	۶۰	۴۸
**	**	**	**	**	تهیه آمارهای مربوط به آزمایشگاههای دولتی (درآمد کل، هزینه آزمایشات ارسالی، تعداد آزمایشات ارسالی و...) در راستای تشکیل شبکه آزمایشگاهی (در پیوست آمده است)**	۶۱	۴۹
۱	۱	-	-	-	شناسائی طیف آزمایشات ارسالی از آزمایشگاههای خصوصی به خارج از استان و خارج از کشور و تهیه دفترچه از آزمایشات ارسالی آزمایشگاههای خصوصی و دولتی و تهیه دفترچه مربوطه	۶۲	۵۰
۱	۱	۱	-	-	شناسائی و تهیه لیست تجهیزات فعال مستقر در آزمایشگاه- های دولتی و خصوصی با نظارت مستمر	۶۳	۵۱
۷۵۰	۷۰۰	۶۵۰	۵۰۰	۲۵۰	بایگانی مکاتبات و اسناد مربوط به امور آزمایشگاهها	۶۴	۵۲
۲	۲	۱	۱	-	تهیه بروز رسانی لیست نیروی انسانی شاغل در آزمایشگاههای دولتی و خصوصی	۶۵	۵۳
۹	۵	۴	۳	۲	مشارکت و همکاری با اداره امور آزمایشگاههای معاونت بهداشتی (غربالگری سلامت جنین ، ثبت سرطان ، انتقال امن و ایمن نمونه)	۶۶	۵۴
۲	۳	۱	۲	۱	مشارکت و همکاری با اداره امور آزمایشگاههای معاونت بهداشتی در مورد ارائه اطلاعات آزمایشگاهی	۶۷	۵۵
۱۲۶	۲۲۰	۹۰	۹۵	۸۳	انجام مشاوره های لازم در بهره برداری و استاندارد سازی آزمایشگاه	۶۸	۵۶
۲۲۰	۳۱۰	۳۰۰	۳۲۰	۲۹۵	پذیرش ، انجام و گزارش نمونه های پاپ اسمیر	۶۹	۵۷
۱	۱	۱	-	-	مشارکت در ارائه بهینه خدمات آزمایشگاهی در اربعین حسینی	۷۰	۵۸
					اجرای دوره های آموزشی حمل ایمن نمونه های عفونی	۷۱	
۲	-	-	-	-	نظارت بر راه اندازی آزمایشگاه ژنتیک و مولکولی در بخش خصوصی	۷۲	۵۹
جلسه ۵	-	-	-	-	هماهنگی و مشاوره در خصوص طراحی نرم افزار کنترل کیفی آزمایشگاه با شرکت طراحی نرم افزار آزمایشگاه DMAIC در همدان (با همکاری پارک علم و فناوری استان)	۷۳	۶۰

۷۳۰	۶۰۰	۳۵۰	۳۲۰	۳۰۰	انجام کلیه امور محوله و پاسخگویی به مکاتبات اداری ارجاع شده	۷۴	۶۱
۱	۱	-	-	-	اجرای طرح کاهش هزینه های آزمایشگاهی در مراکز دولتی	۷۵	۶۲
۱	۱	۱	۱	-	اجرای هماهنگی و اقدامات لازم جهت دفع ایمن پسماند های عفونی با آزمایشگاههای استان و پیگیری قرارداد دفع ایمن پسماند از کلیه آزمایشگاه های استان	۷۶	۶۳
۱	۱	۱	۱	۱	برگزاری مراسم جشن روز علوم آزمایشگاهی	۷۷	۶۴

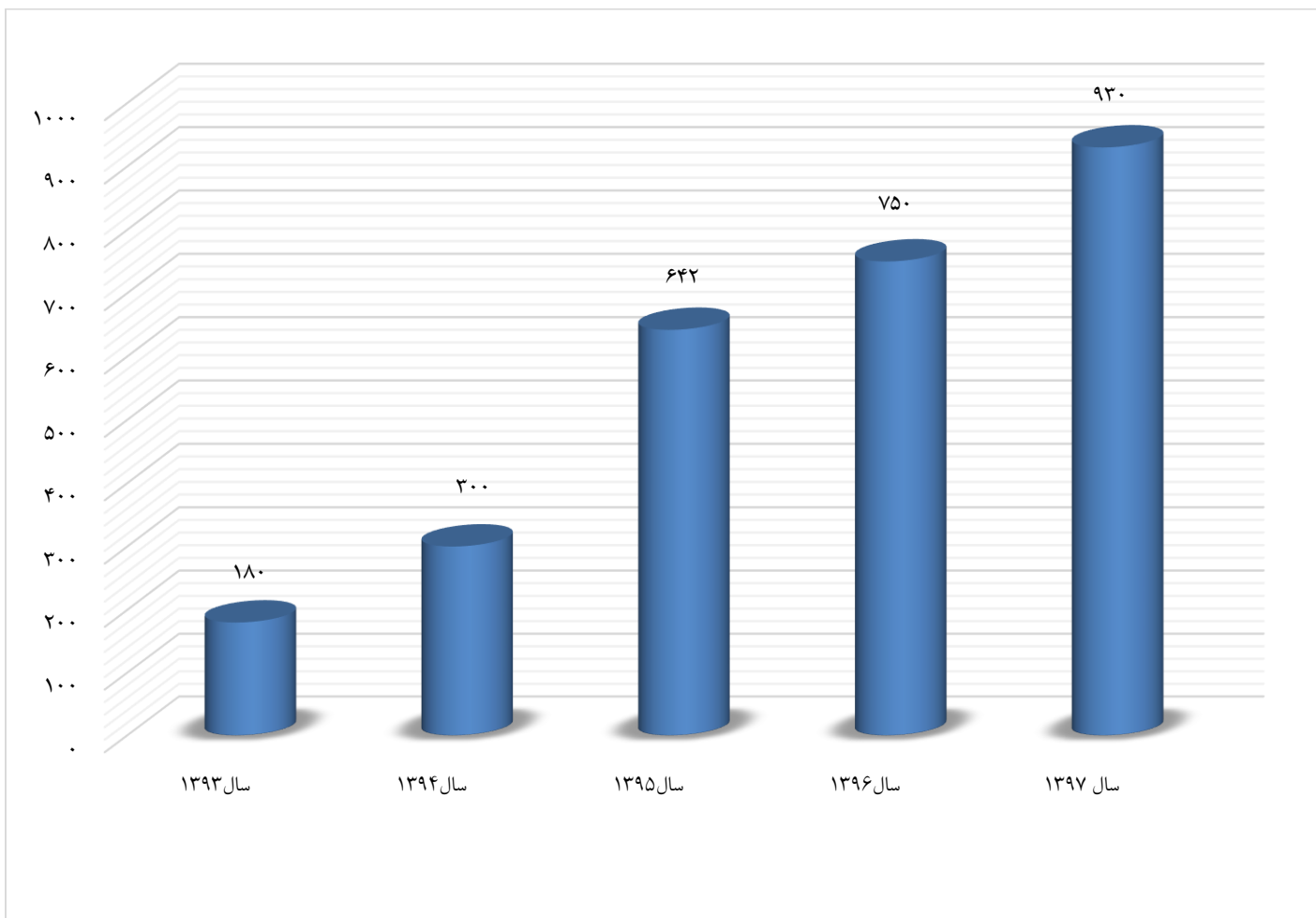


نمودار مقایسه ای تعداد تست‌های ارسال شده در آزمایشگاه‌های مراکز بیمارستانی دانشگاه علوم پزشکی ابن سینا همدان در سال‌های ۹۵ الی ۹۷

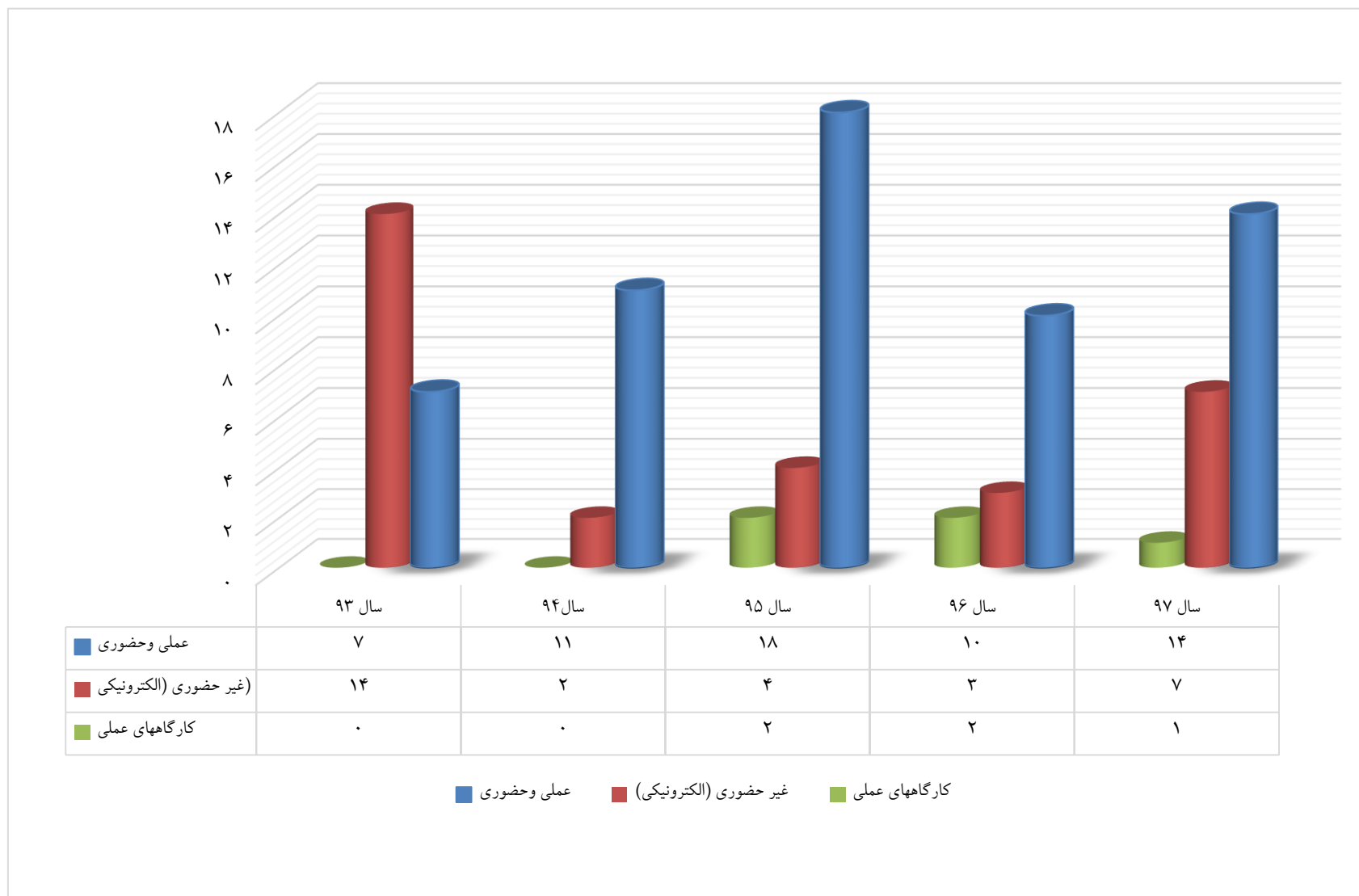




نمودار مقایسه‌ای کنترل و بررسی فاکتورهای خرید آزمایشگاه‌های مراکز دولتی د.ع.پ. ابن سینای همدان از سال ۱۳۹۳ تا ۱۳۹۷

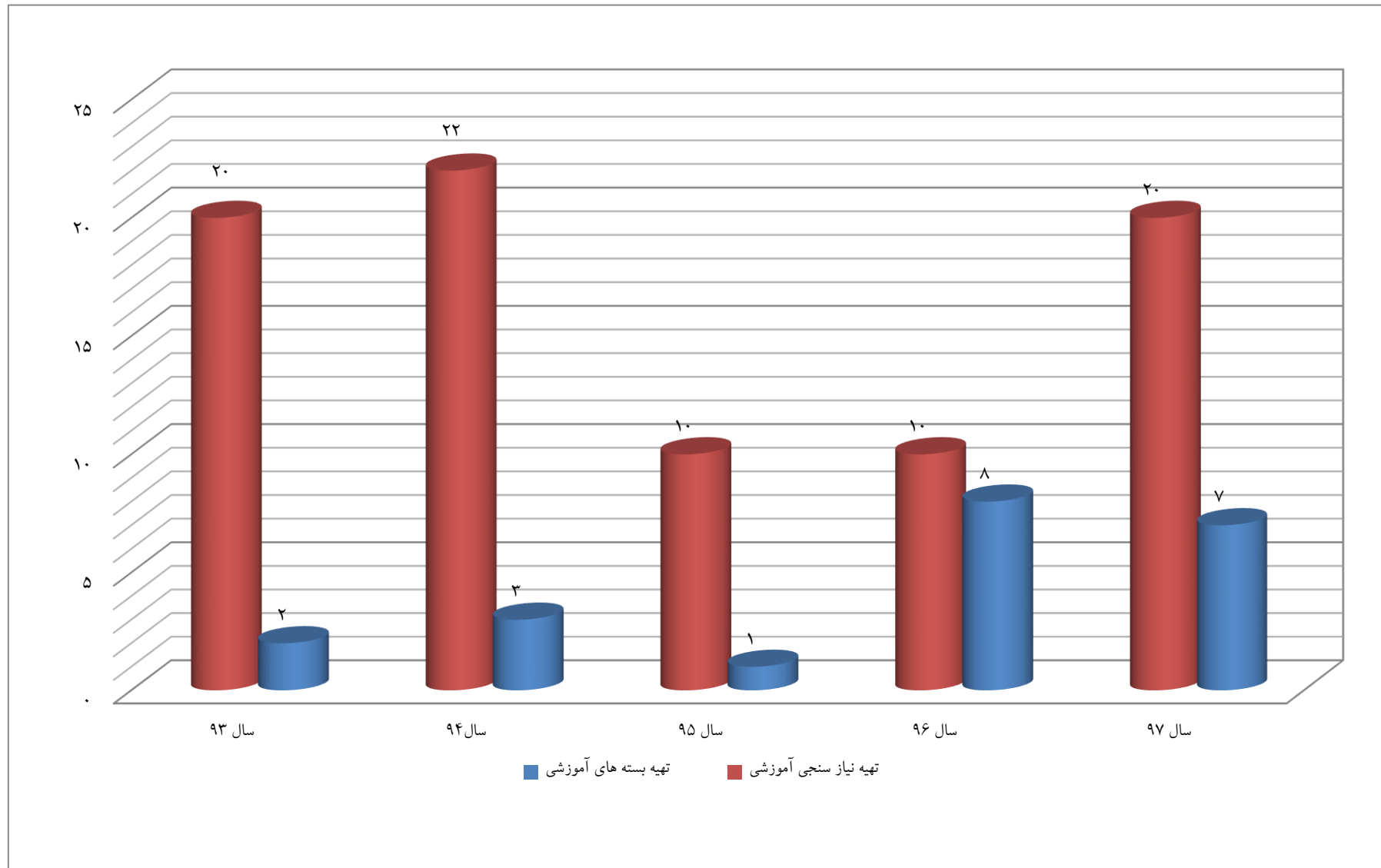


تعداد کلاسهای آموزشی عملی و حضوری و غیر حضوری و کارگاههای عملی برگزار شده برای آزمایشگاههای خصوصی ودولتی از سال ۹۳ تا ۹۷

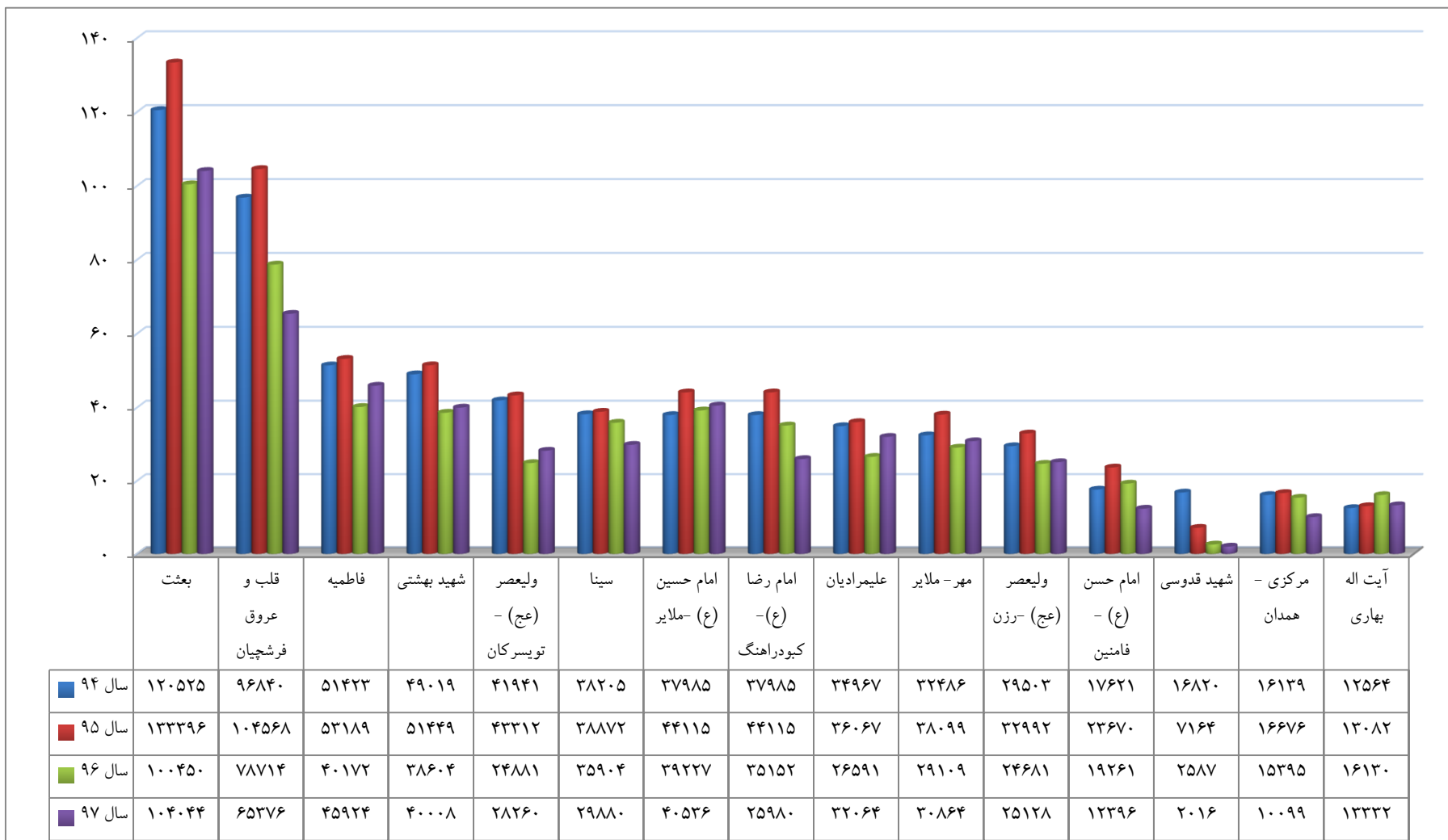




تهیه بسته های آموزشی و نیاز سنجی آموزشی برای آزمایشگاههای دولتی و خصوصی از سال ۹۳ تا ۹۷

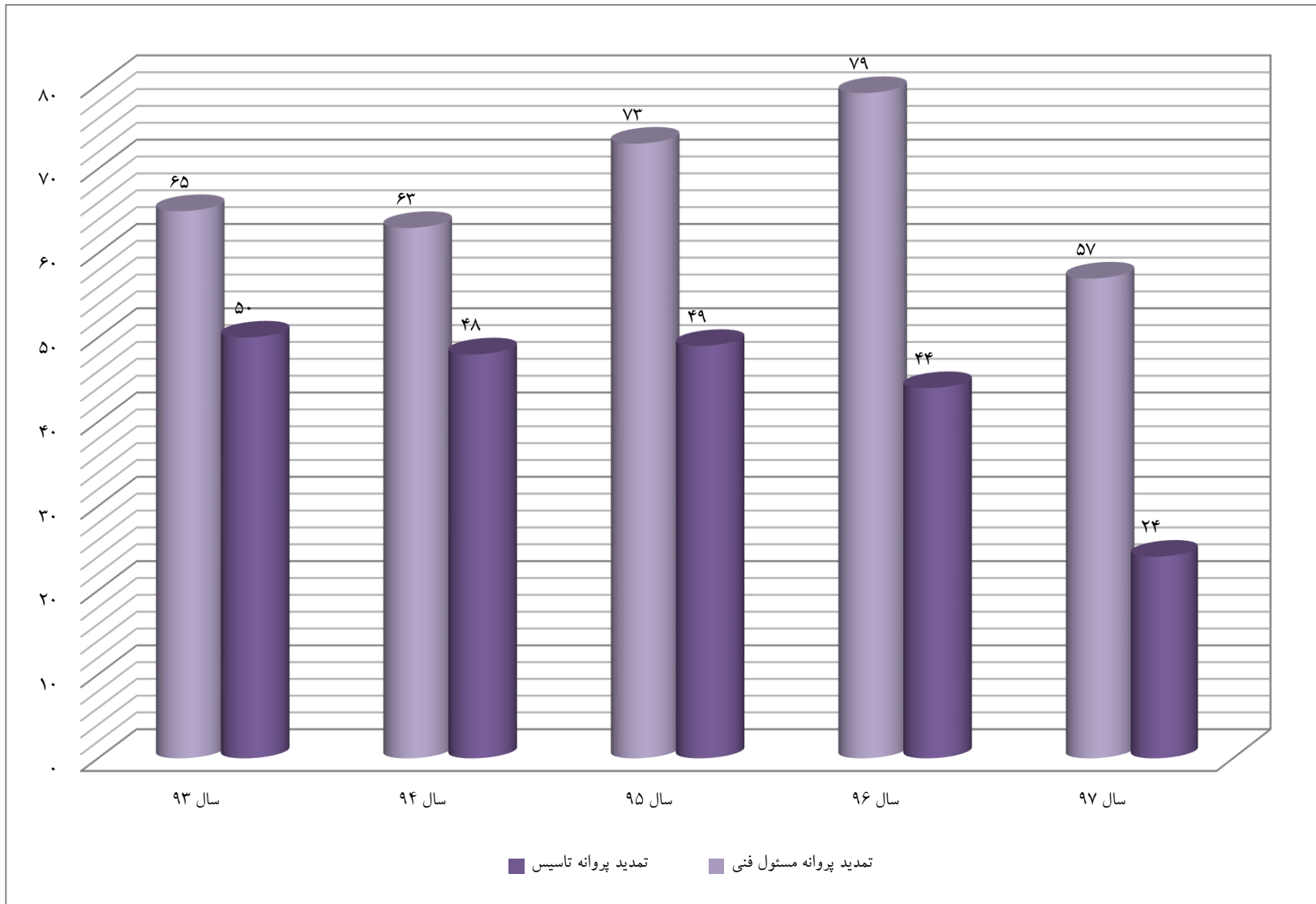


نمودار مقایسه ای تعداد پذیرش (سرپایی و بستری) مراکز آزمایشگاهی بیمارستان های تحت پوشش معاونت درمان د.ع.پ. ابن سینای همدان

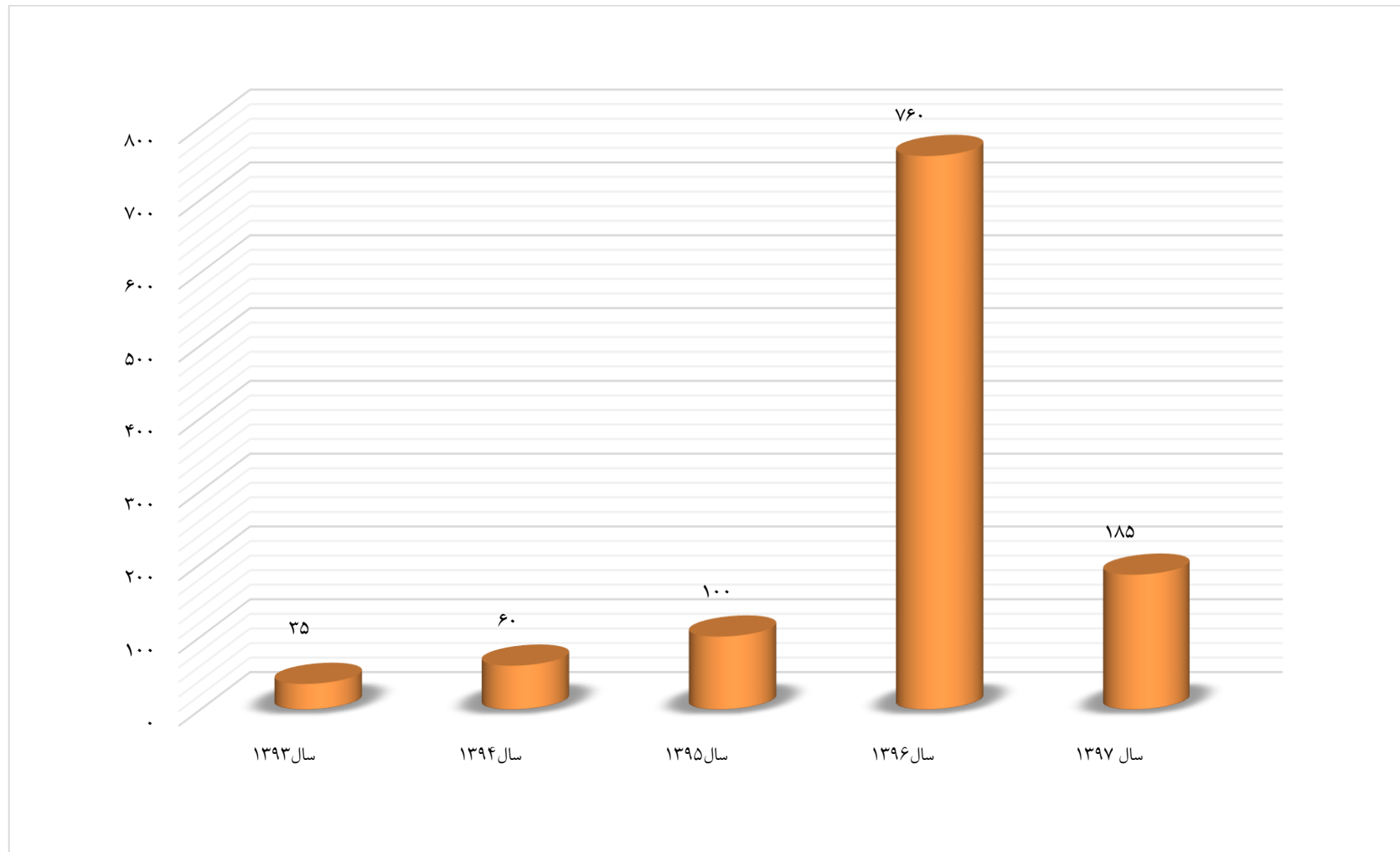




نمودار مقایسه‌ای تعداد پروانه تمدید شده مسئول فنی و تاسیس آزمایشگاه‌های استان همدان توسط اداره امور آزمایشگاه‌ها از سال ۹۳ تا ۹۷

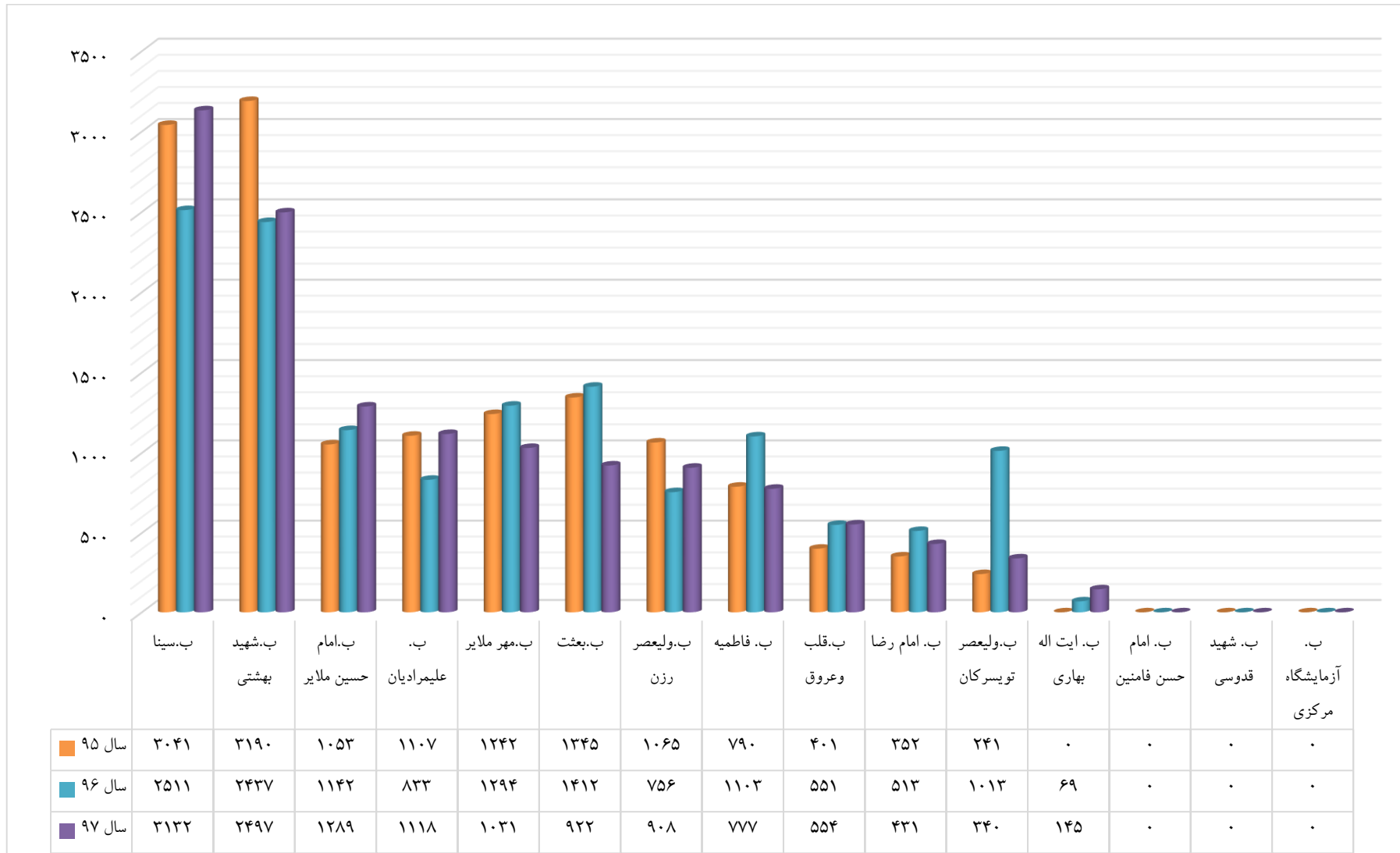


نمودار مقایسه ای تعداد موارد تحویل اقلام کنترل کیفی ابزار پایه از سال ۱۳۹۳ تا ۱۳۹۷

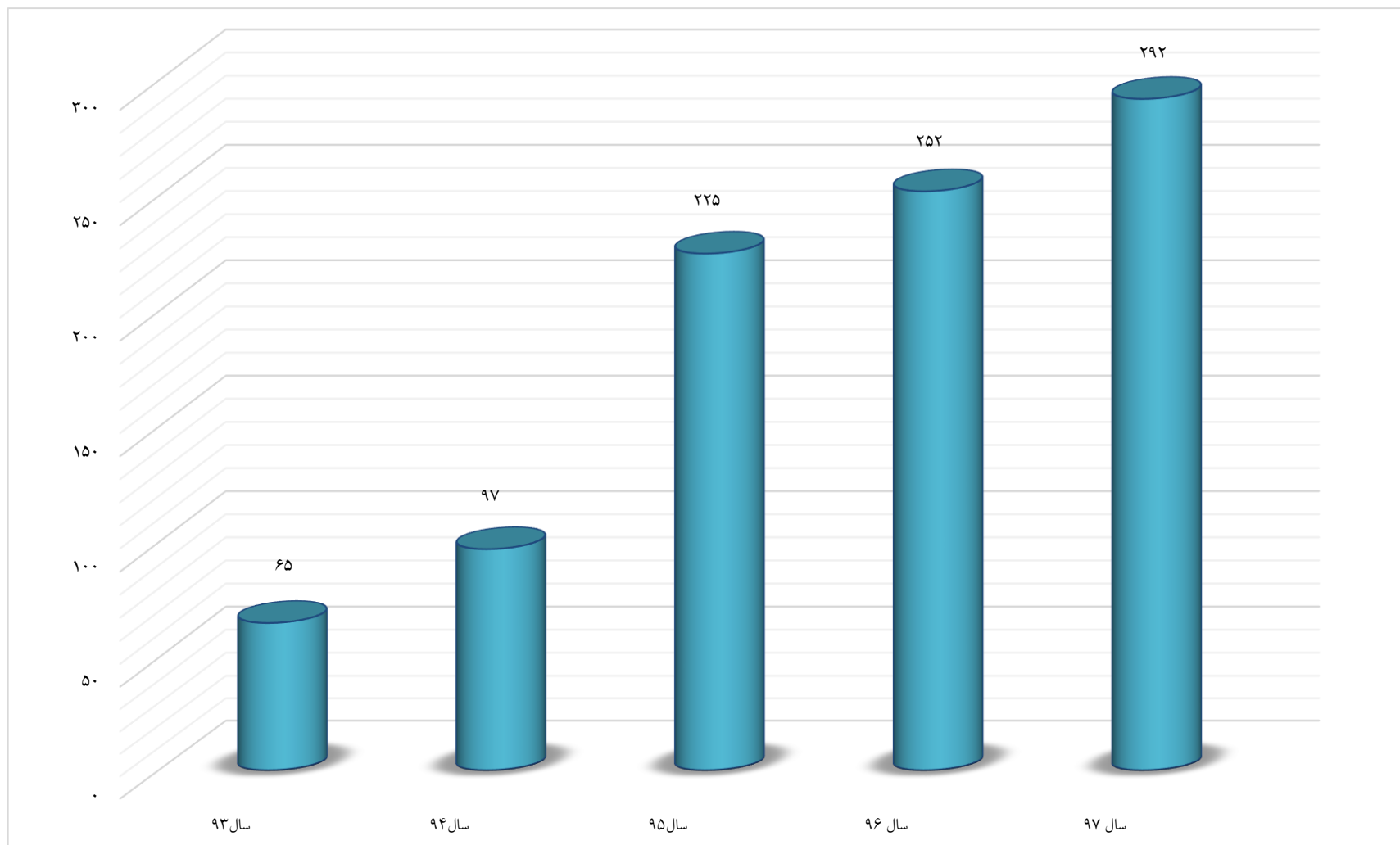




نمودار مقایسه‌ای تعداد تست‌های ارسال شده در آزمایشگاه‌های مراکز بیمارستانی دانشگاه علوم پزشکی ابن سینا همدان در سالهای ۹۵ الی ۹۷



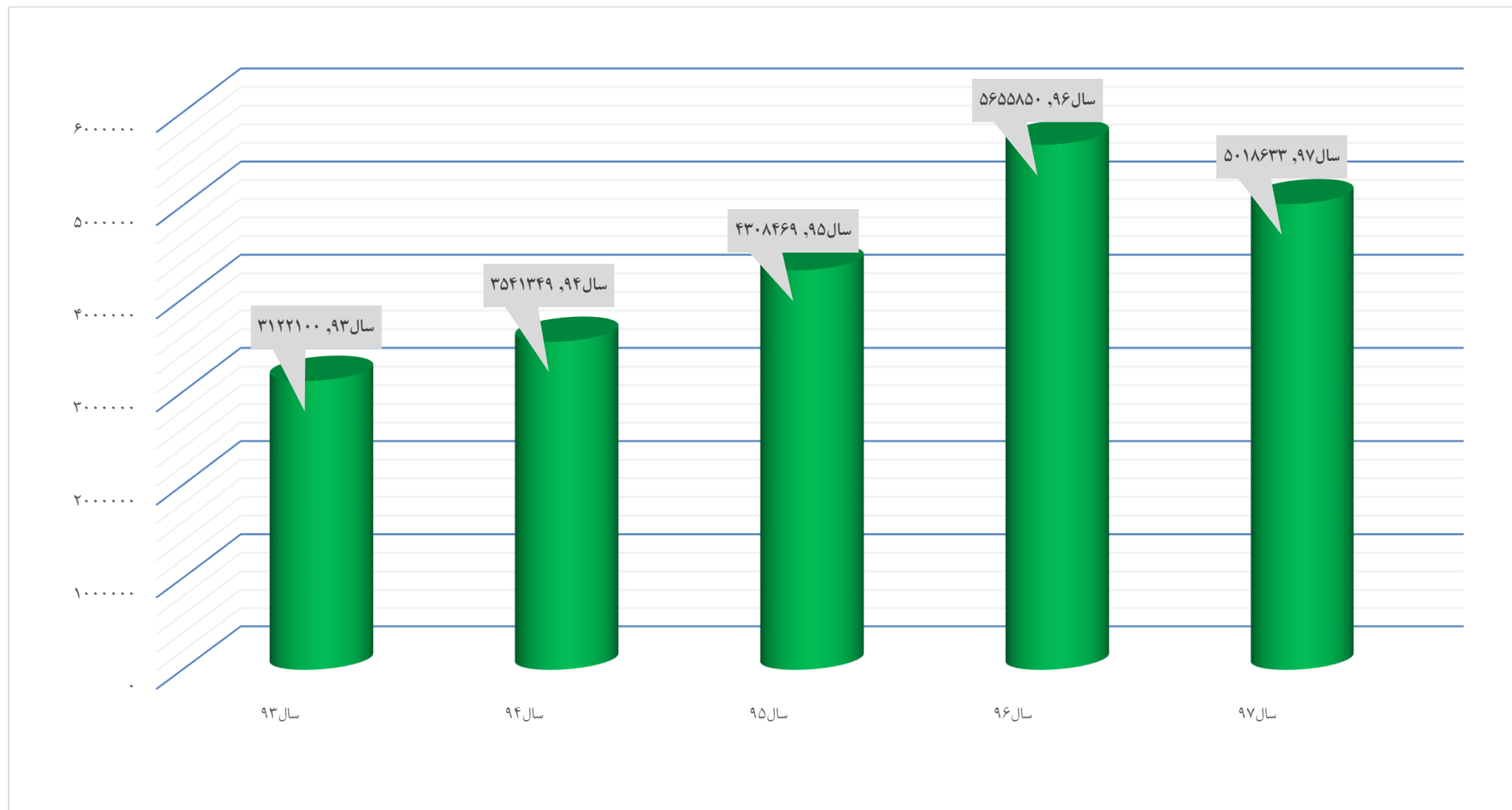
نمودار مقایسه ای تعداد بازدیدهای انجام شده از آزمایشگاه‌های تشخیص طبی و پاتوبیولوژی استان همدان توسط اداره امور آزمایشگاه‌های معاونت درمان د.ع.پ ابن سینا از سال ۹۳ تا ۹۷



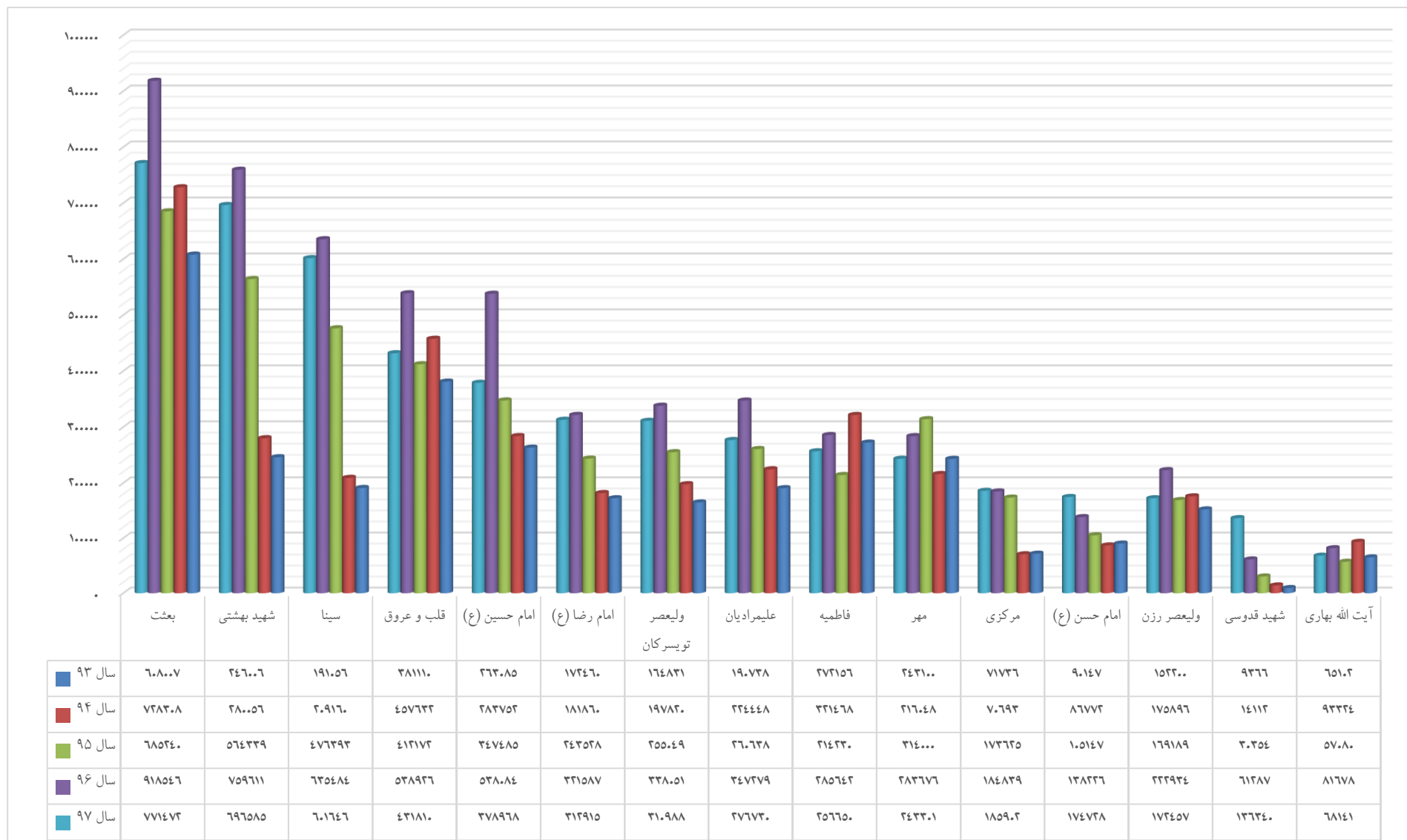


نمودار مقایسه‌ای تعداد تست انجام شده مراکز آزمایشگاهی بیمارستان‌های تحت پوشش معاونت درمان د.ع.پ ابن سینا همدان در سال‌های

۱۳۹۳ الی ۱۳۹۷

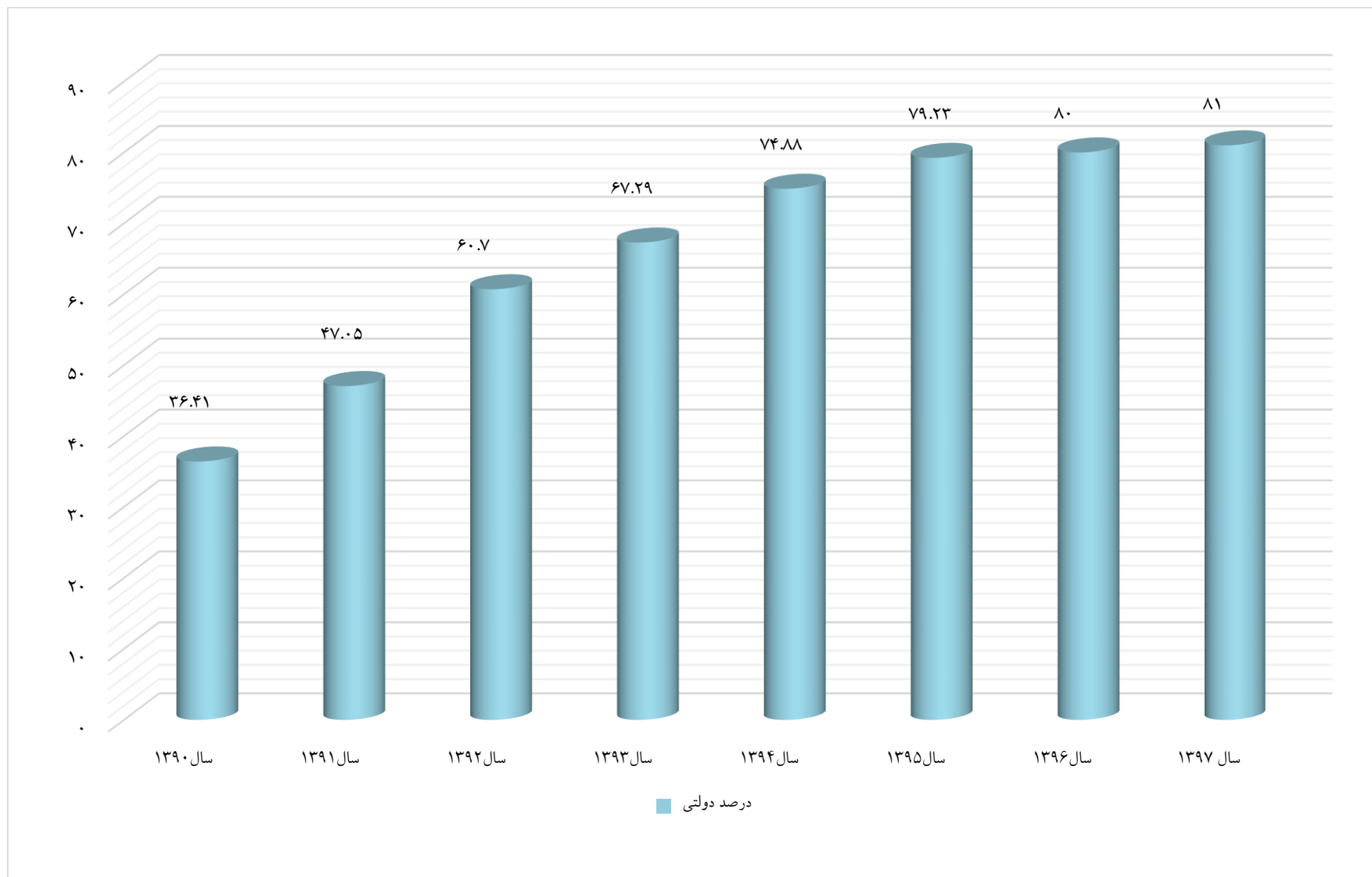


نمودار تعداد تست انجام شده در مراکز آزمایشگاهی بیمارستانهای تحت پوشش معاونت درمان د.ع.پ. ابن سینای همدان در سالهای ۱۳۹۳ الی ۱۳۹۷

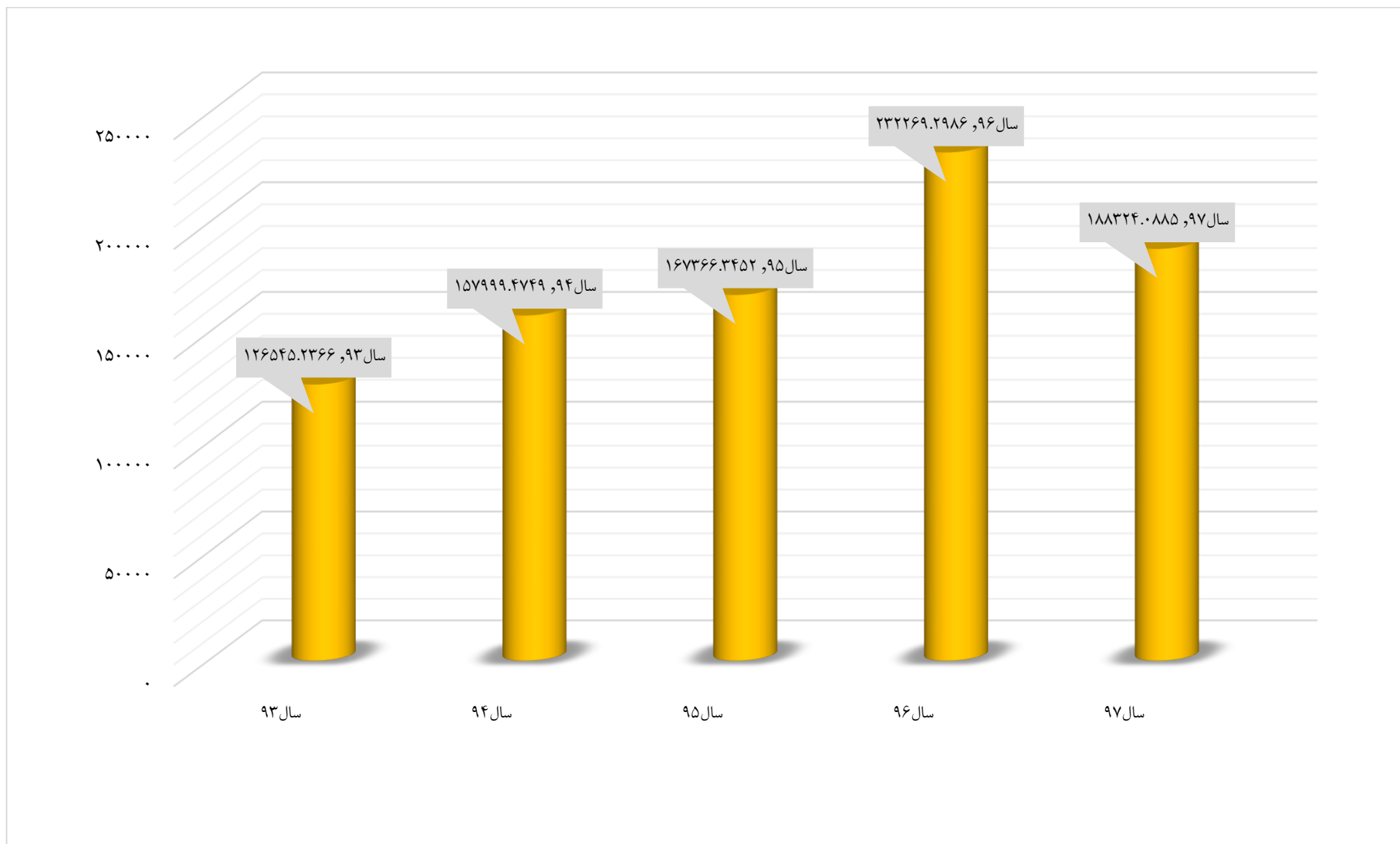




مقایسه درصد میزان استقرار استانداردهای کنترل کیفی در سطح آزمایشگاههای بخش دولتی استان همدان از سال ۹۰ تا ۹۷

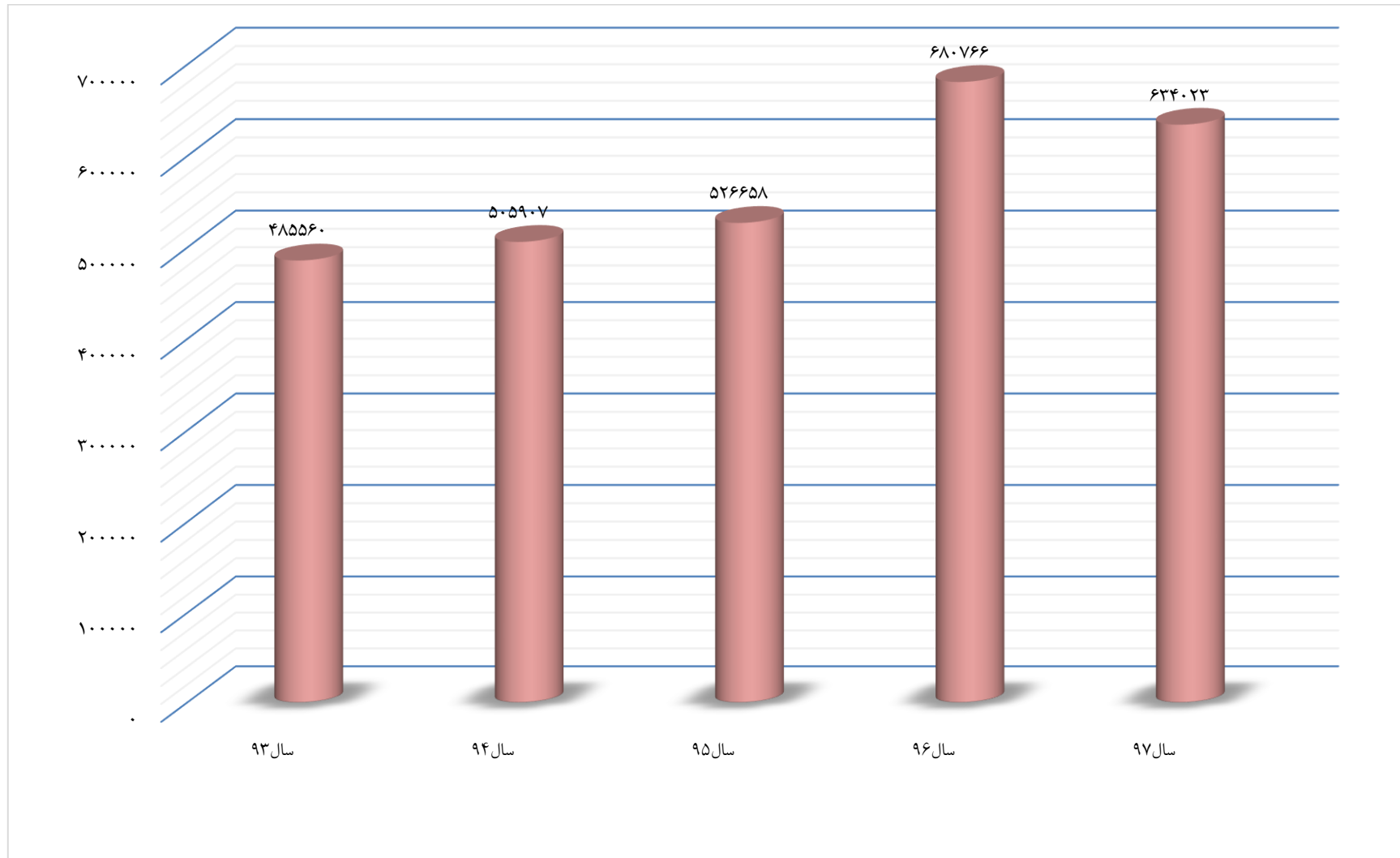


نمودار مقایسه ای درآمد مراکز بیمارستان های تحت پوشش معاونت درمان د.ع. پ. ابن سینای همدان در سال های ۱۳۹۳ الی ۱۳۹۷

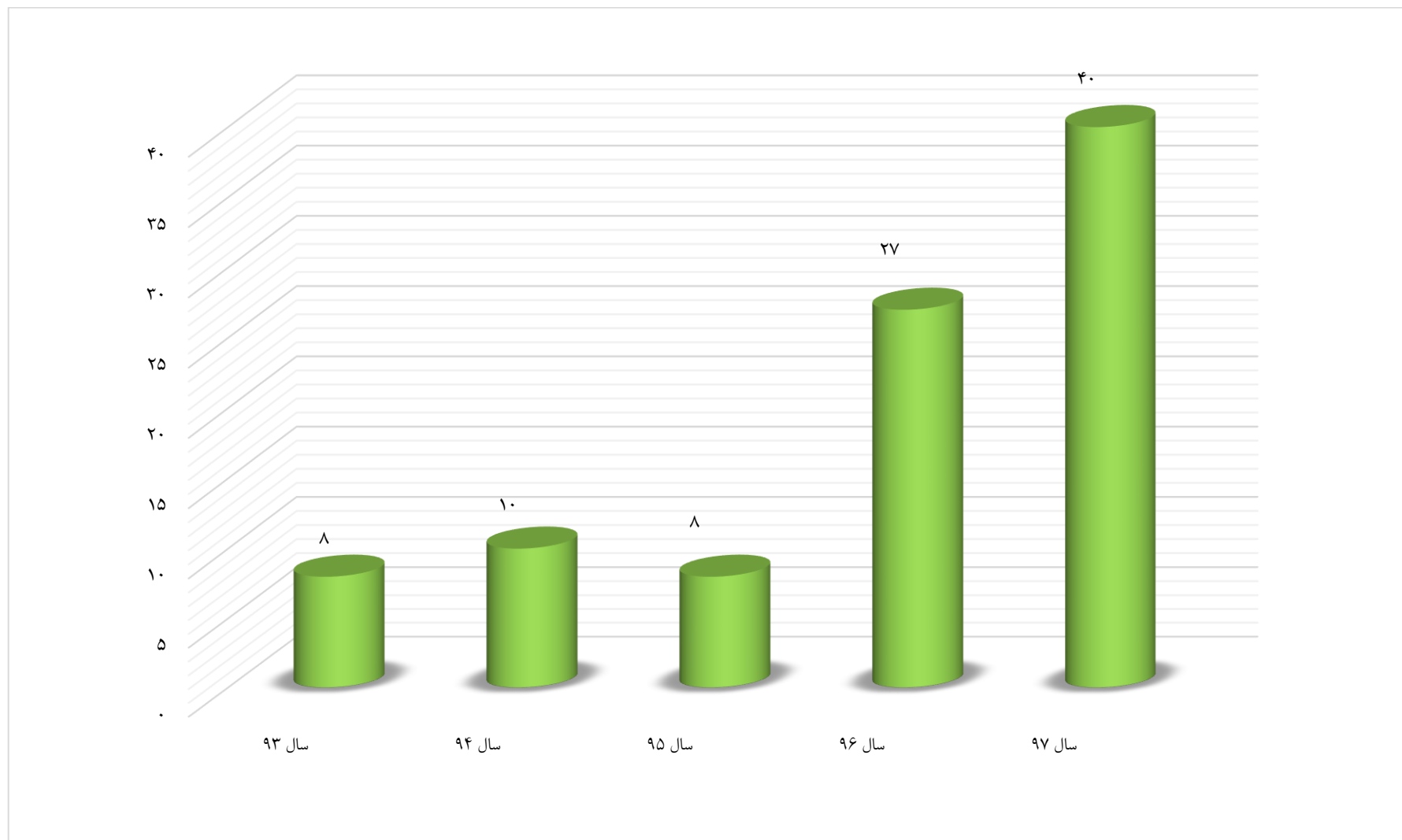




نمودار تعداد پذیرش مراکز آزمایشگاهی بیمارستان‌های تحت پوشش معاونت درمان د.ع.پ. ابن سینای همدان در سال‌های ۱۳۹۳ الی ۱۳۹۷

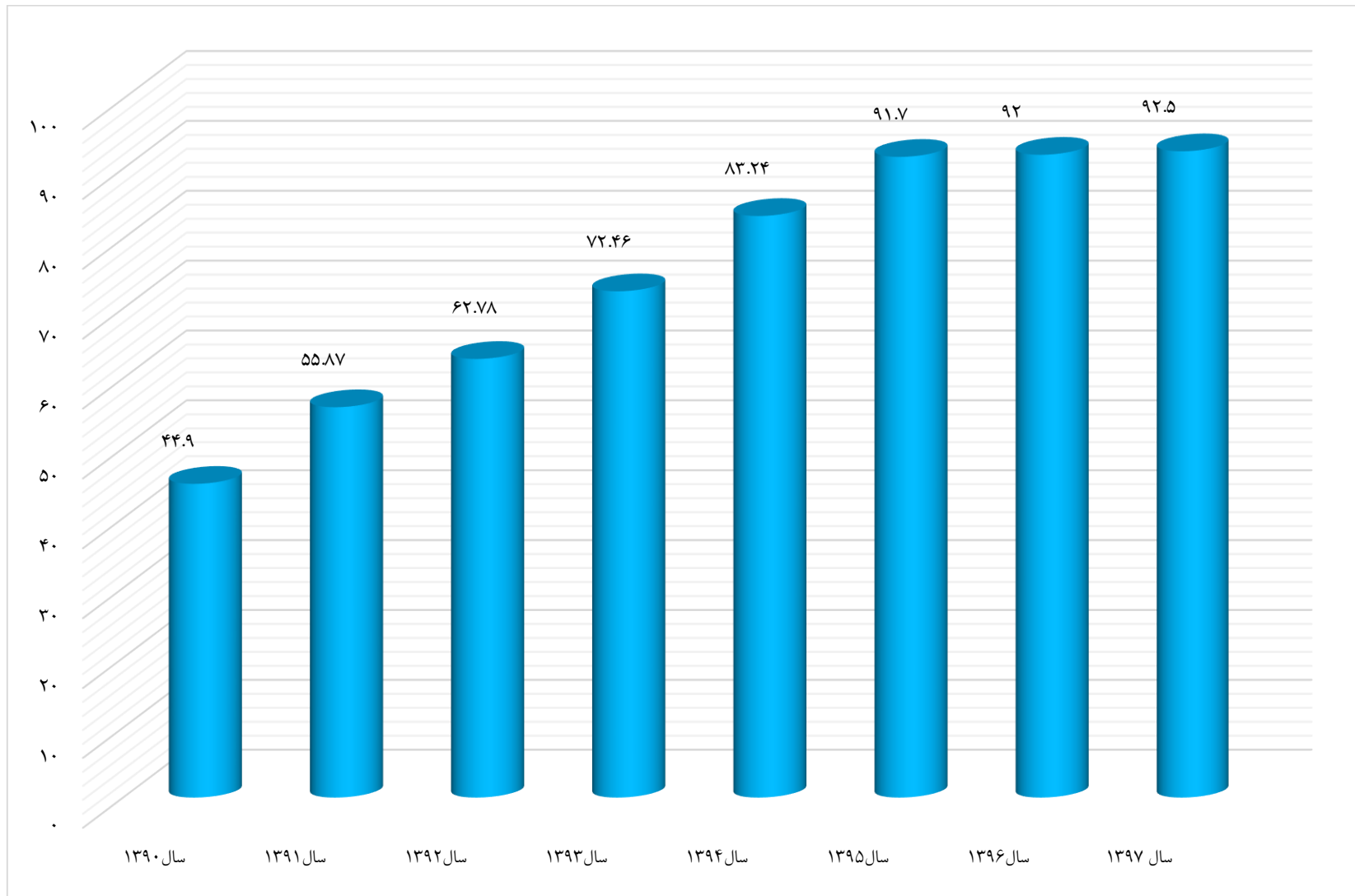


مقایسه تعداد شکایات بررسی شده توسط اداره امور آزمایشگاهها در سال های ۹۳ تا ۹۷

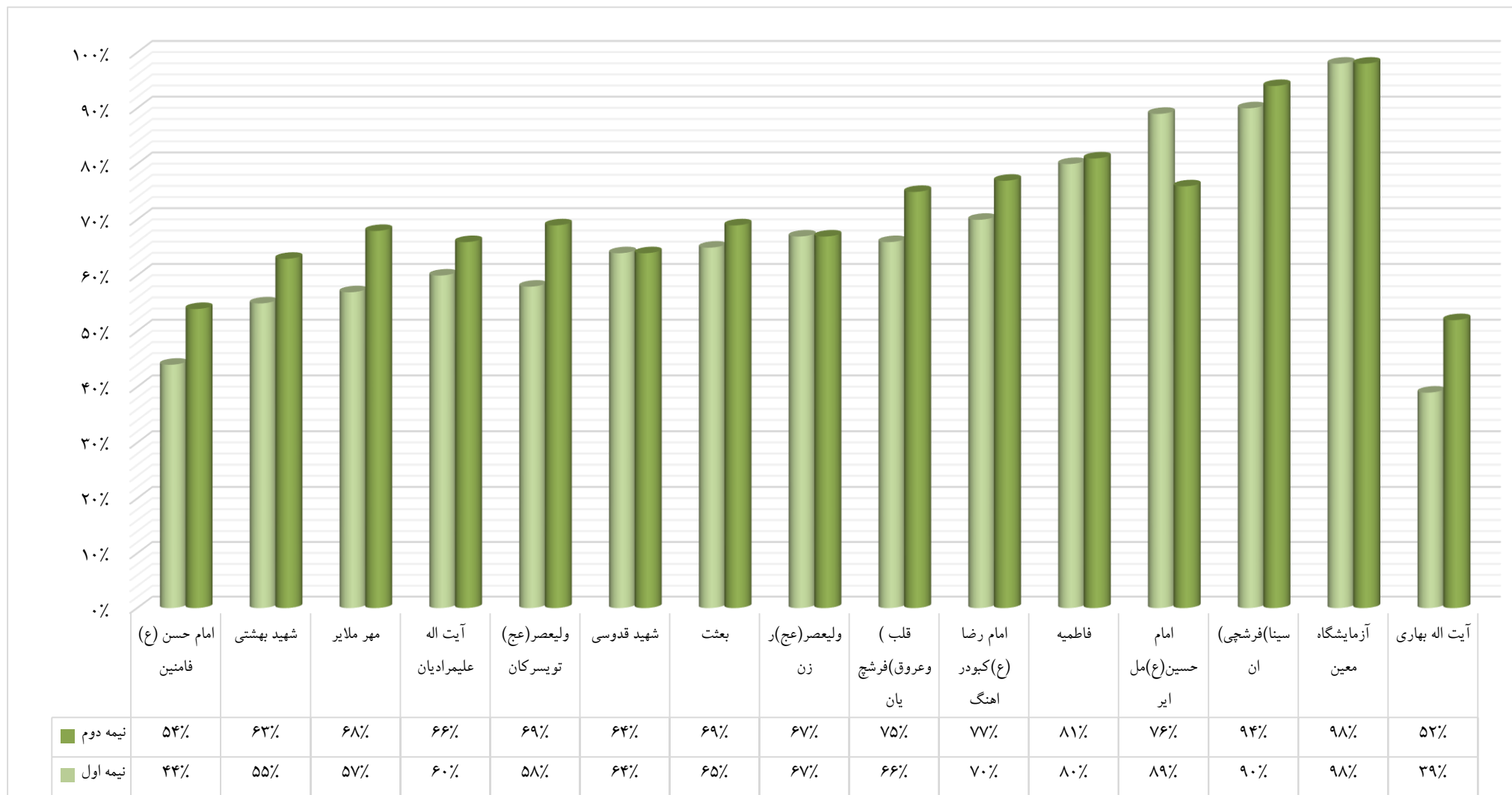




مقایسه میزان درصد استقرار استانداردهای کنترل کیفی در سطح آزمایشگاههای بخش خصوصی از سال ۱۳۹۰ تا ۱۳۹۷

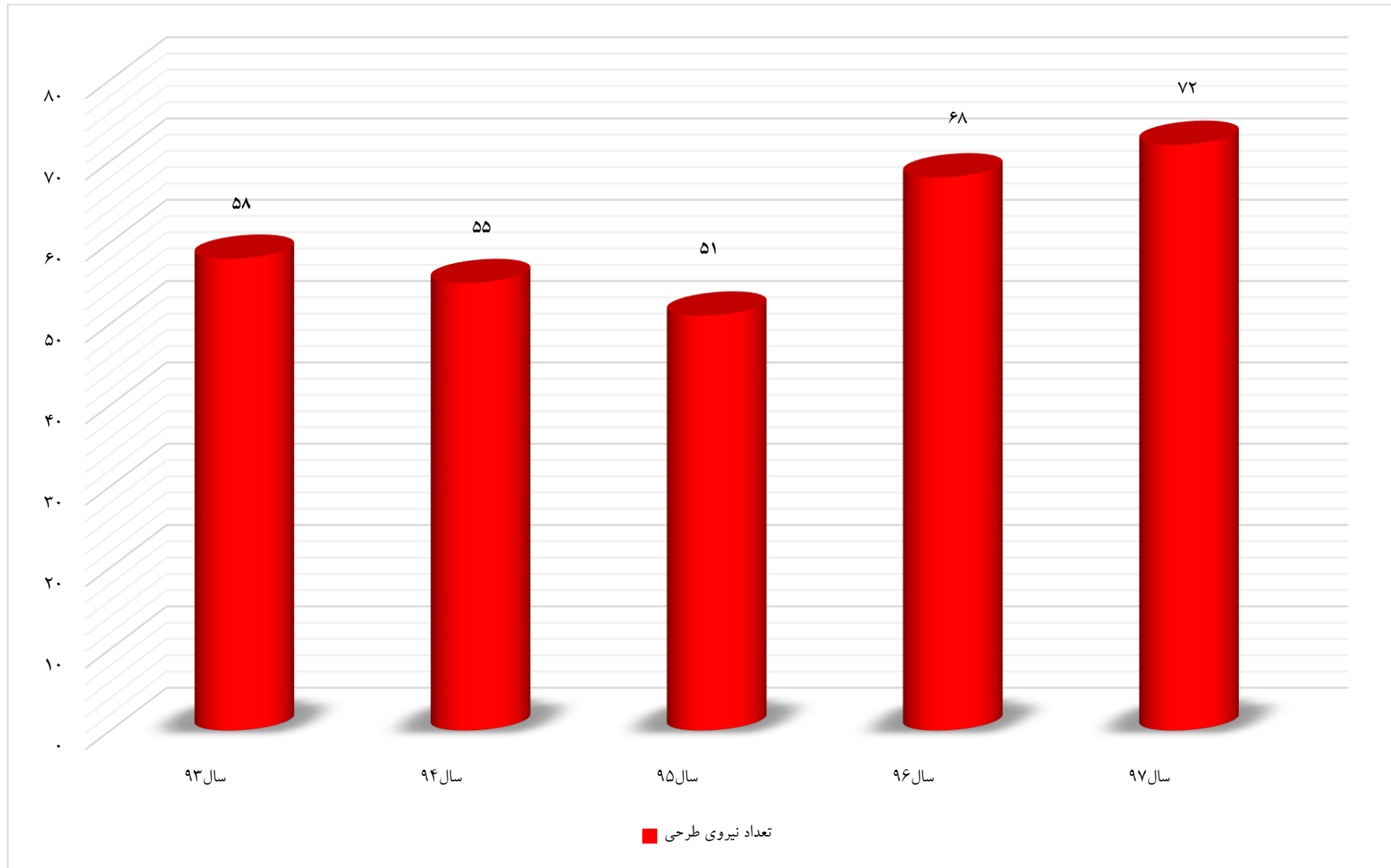


نمودار مقایسه ای میزان استقرار استانداردهای بخش میکروب شناسی مراکز بیمارستانی نیمه اول و دوم سال ۱۳۹۷

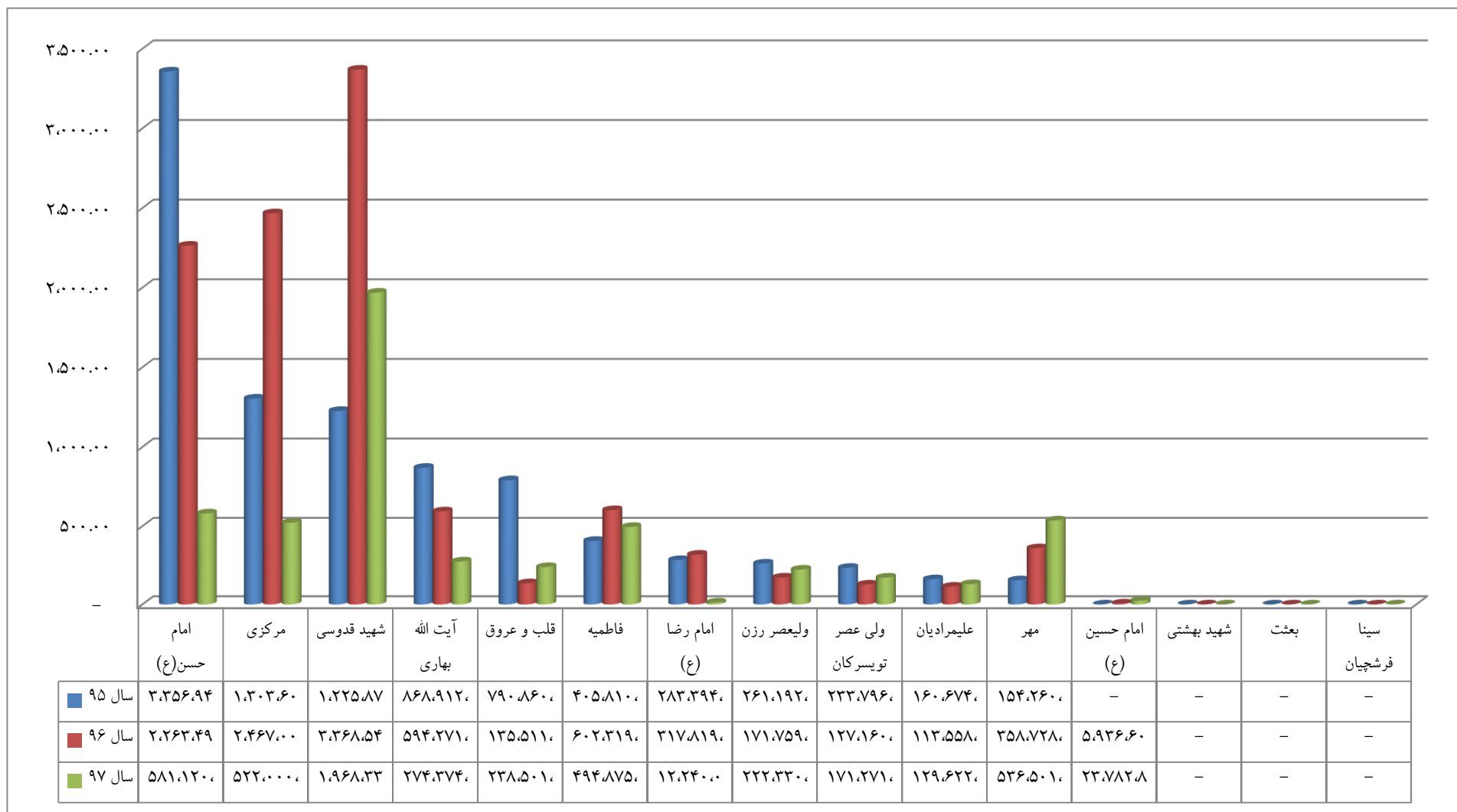




نمودار مقایسه‌ای نظارت بر توزیع نیروهای طرحی مراکز آزمایشگاهی بیمارستانی د.ع.پ. ابن سینای همدان از سال ۱۳۹۳ الی ۱۳۹۷

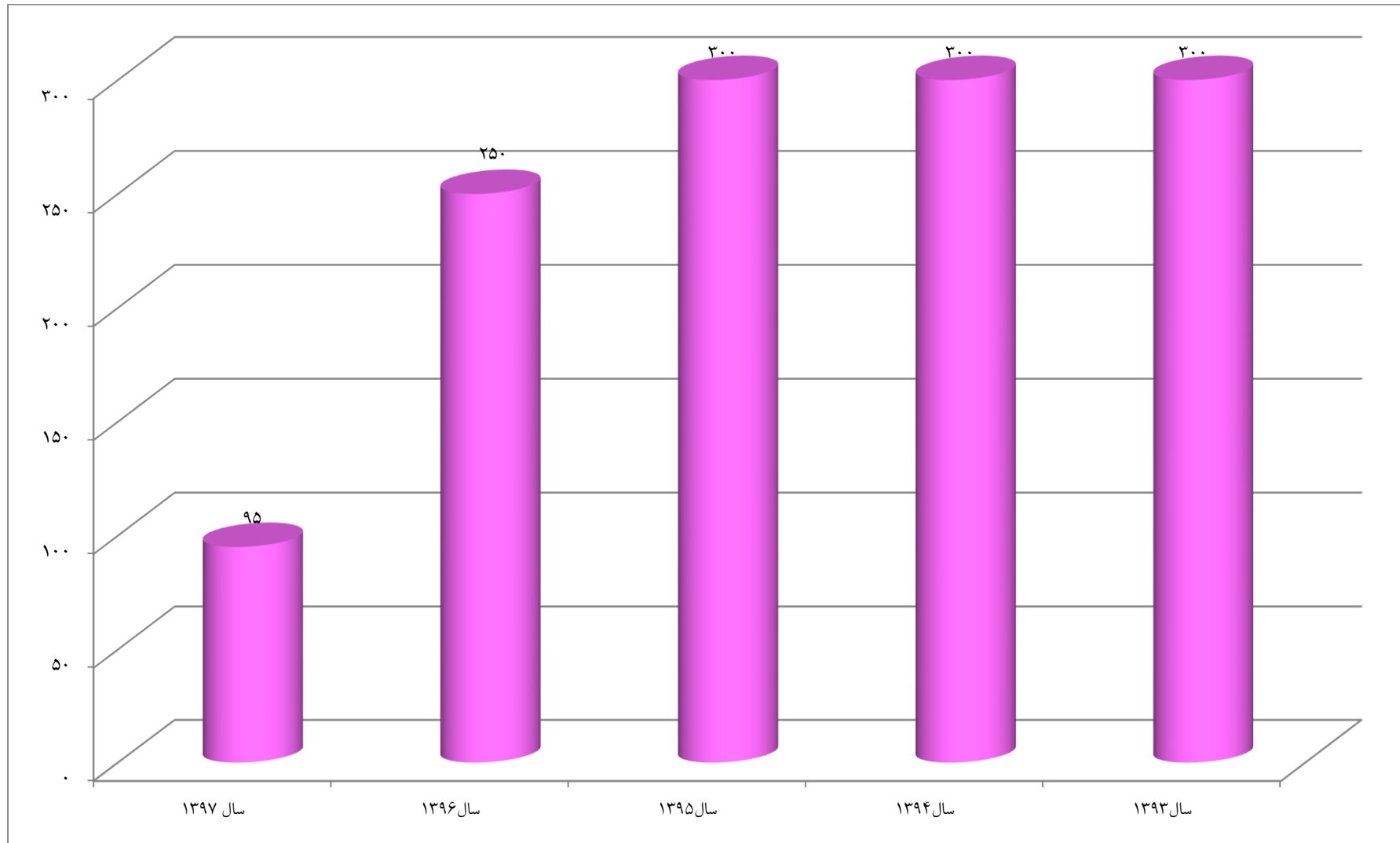


نمودار مقایسه ای هزینه آزمایشات ارسال شده آزمایشگاههای مراکز آزمایشگاهی د.ع.پ. ابن سینا ی همدان در سال های ۱۳۹۵ الی ۱۳۹۷

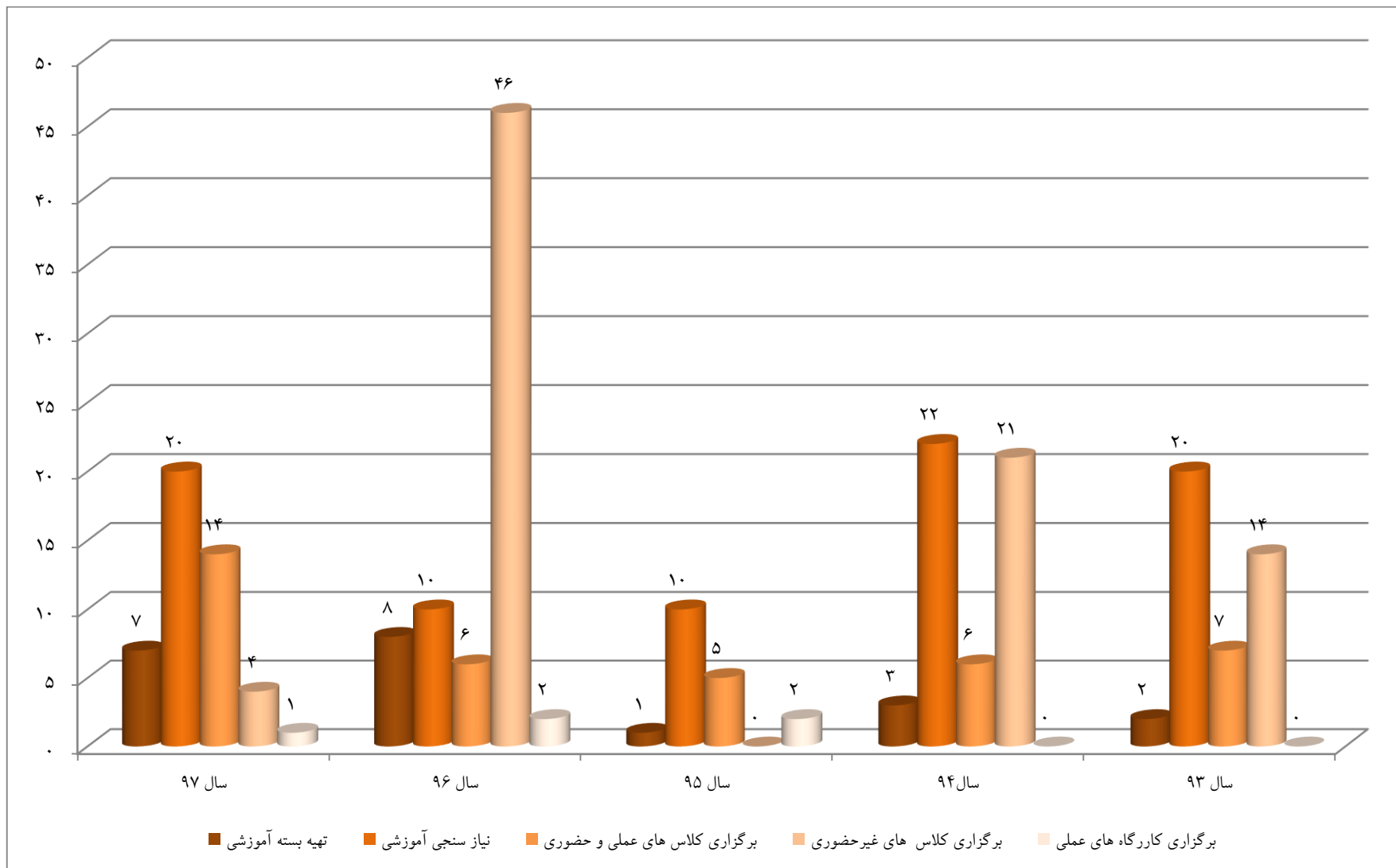




نمودار مقایسه‌ای صدور گواهی آموزشی جهت پرسنل آزمایشگاه‌های خصوصی و دولتی از سال ۱۳۹۳ تا ۱۳۹۷



نمودار مقایسه‌ای تعداد موارد آموزشی انجام گرفته از طرف اداره امور آزمایشگاه های استان همدان از سال ۱۳۹۳ تا ۱۳۹۷





امور رادیولوژی و تصویربرداری

آمار مقایسه ای خدمات تصویربرداری بیمارستان های استان از سال ۹۳-۹۷

خدمات	سال ۹۳	سال ۹۴	سال ۹۵	سال ۹۶	سال ۹۷
بیمارستان علیمیرادیان					
خدمات سی تی اسکن	۵۷۷۴	۵۴۰۴	۵۵۹۸	۶۵۳۶	۵۵۳۳
خدمات رادیولوژی	۲۰۶۳۸	۲۳۷۴۰	۲۲۱۸۷	۲۴۳۳۶	۱۹۱۶۹
خدمات سونوگرافی	۷۵۹۰	۱۳۳۱۴	۱۳۷۳۹	۶۹۵۳	۵۴۳۷
بیمارستان فاطمیه					
خدمات رادیولوژی	۵۱۷۸	۴۸۹۹	۵۵۶۲	۴۷۲۱	۳۶۲۱
خدمات سونوگرافی	۸۰۲۵	۷۸۲۵	۸۳۴۲	۷۷۴۴	۸۰۳۸
بیمارستان آیت اله بهاری					
خدمات رادیولوژی	۸۴۴۸	۶۵۷۳	۶۹۱۰	۵۷۲۷	۶۶۶۸
بیمارستان بعثت					
خدمات سی تی اسکن	۲۰۴۸۸	۲۷۱۳۷	۳۳۰۹۸	۳۷۰۴۴	۳۸۶۴۴
خدمات رادیولوژی	۱۶۱۵۵۳	۱۷۱۸۶۶	۱۹۴۰۱۸	۲۲۸۱۰۰	۲۱۳۳۷۳
خدمات سونوگرافی	۱۴۱۷۱	۱۳۲۶۹	۱۳۲۳۶	۱۳۱۲۳	۱۲۱۸۵
خدمات ام ار ای	۰	۲۱۰۹	۱۳۵۸۹	۱۰۲۹۵	۱۰۴۹۷
بیمارستان بهشتی					
خدمات سی تی اسکن	۱۶۶۰	۱۳۷۷	۱۰۸۲	۳۲۳	۵
خدمات رادیولوژی	۱۹۸۰۴	۲۱۹۱۷	۲۲۹۳۱	۲۴۵۰۲	۳۳۶۰۲
خدمات سونوگرافی	۱۰۳۷۰	۱۷۲۴۱	۱۷۴۳۱	۱۲۹۸۱	۸۵۶۴
ERCP	۰	۲۲	۳۵۵	۵۳۳	۷۶۲
دانسیتومتری	۱۰۵۲	۱۹۳۹	۲۵۷۲	۲۰۰۵	۳۳۶۷
بیمارستان سینا					
خدمات سی تی اسکن	۷۶۷۷	۷۲۰۷	۷۱۵۸	۷۴۰۰	۶۵۴۷
خدمات رادیولوژی	۱۵۱۵۸	۱۷۱۷۱	۱۸۰۷۷	۲۳۲۸۱	۱۸۵۷۷
خدمات سونوگرافی	۲۰۶۱	۴۵۱۳	۴۷۶۷	۳۴۳۶	۲۲۵۷
بیمارستان قلب و عروق فرشچیان					
خدمات سی تی اسکن	۰	۰	۰	۸۲۸	۲۳۲۳
خدمات رادیولوژی	۰	۸۲۶۰	۹۸۰۹	۹۶۵۷	۸۵۹۰
خدمات سونوگرافی	۰	۶۹۶۹	۹۴۳۰	۶۱۱۵	۳۵۴۱
گاما اسکن	۰	۲۶۸۵	۵۱۸۶	۷۷۷۴	۶۷۲۰
بیمارستان امام رضا (ع)					
خدمات رادیولوژی	۱۵۳۵۷	۱۴۵۱۳	۱۵۳۵۷	۱۶۳۰۳	۱۷۶۶۴۰

۶۰۱۷	۳۸۶۹	۷۶۶۶	۳۷۷۷	۷۶۶۶	خدمات سونوگرافی
بیمارستان امام حسن فامنین					
۲۵۷۷۱	۲۴۲۷۳	۲۱۹۶۳	۲۴۷۶۵	۲۲۰۶۵	خدمات رادیولوژی
۱۴۲۲	۱۰۶۷	۶۸۱۳	۴۸۲۸	۱۰۰۵	خدمات سونوگرافی
بیمارستان قدوسی					
۷۱۷۲	۱۰۲۹				خدمات رادیولوژی
۲۸۱۲	۶۶۷				خدمات سونوگرافی
بیمارستان امام حسین (ع)					
۱۰۵۵۲	۱۱۲۲۰	۱۱۱۸۷	۹۴۷۱	۸۹۱۲	خدمات سی تی اسکن
۴۷۰۲	۴۲۷۲	۴۹۹۶	۴۷۶۴	۳۰۶۴	خدمات رادیولوژی
۳۰۵۰	۴۶۴۳	۵۴۳۰	۳۹۰۹	۳۵۳۳	خدمات سونوگرافی
۹۴۲۷	۹۲۰۰	۴۸۹۵	۰	۰	خدمات ام ار ای
بیمارستان مهر ملایر					
۸۴۹۶	۱۳۰۸۳	۸۸۹۱	۱۲۱۲۰	۱۲۱۵۶	خدمات رادیولوژی
۱۲۹۸	۵۸۸۸	۶۵۹۳	۶۱۳۱	۵۲۵۳	خدمات سونوگرافی
۲۳	۶۲۳	۷۷۷	۷۸۹	۳۹۰	ماموگرافی
۶۷۵۴۰۲	۵۳۹۵۵۱	۴۹۹۶۴۵	۴۴۲۲۲۰	۳۸۹۶۰۷	جمع کل

بیمارستان آیت الله علیمرادیان نهاوند



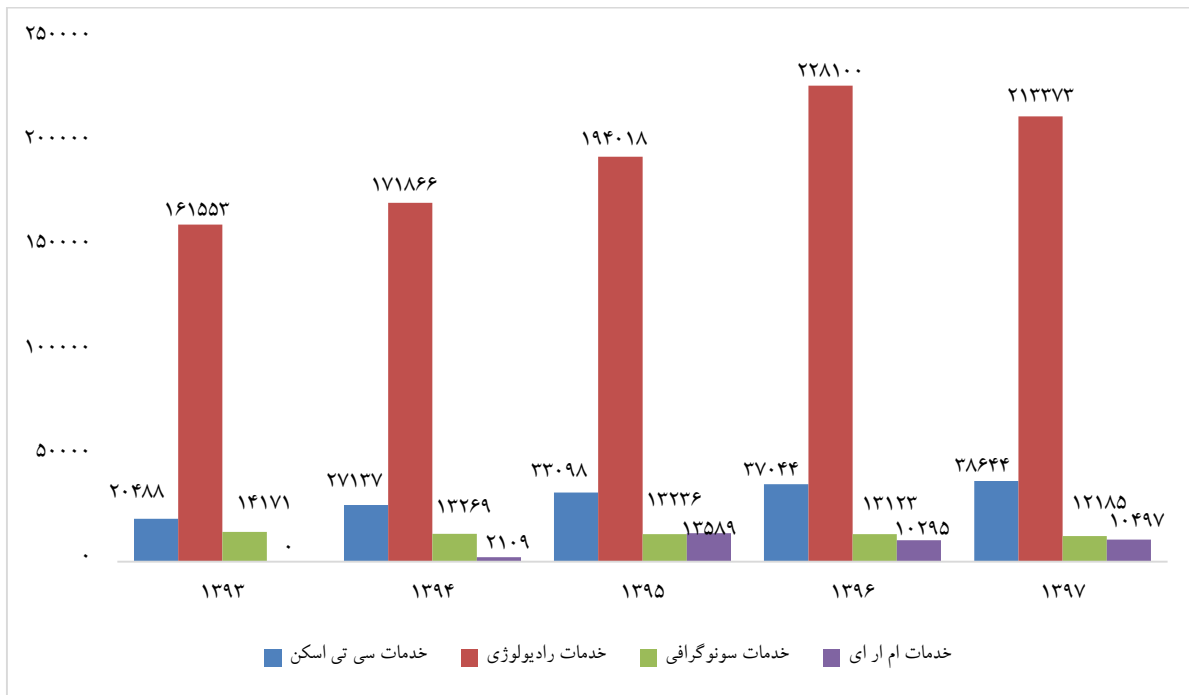
بیمارستان فاطمیه



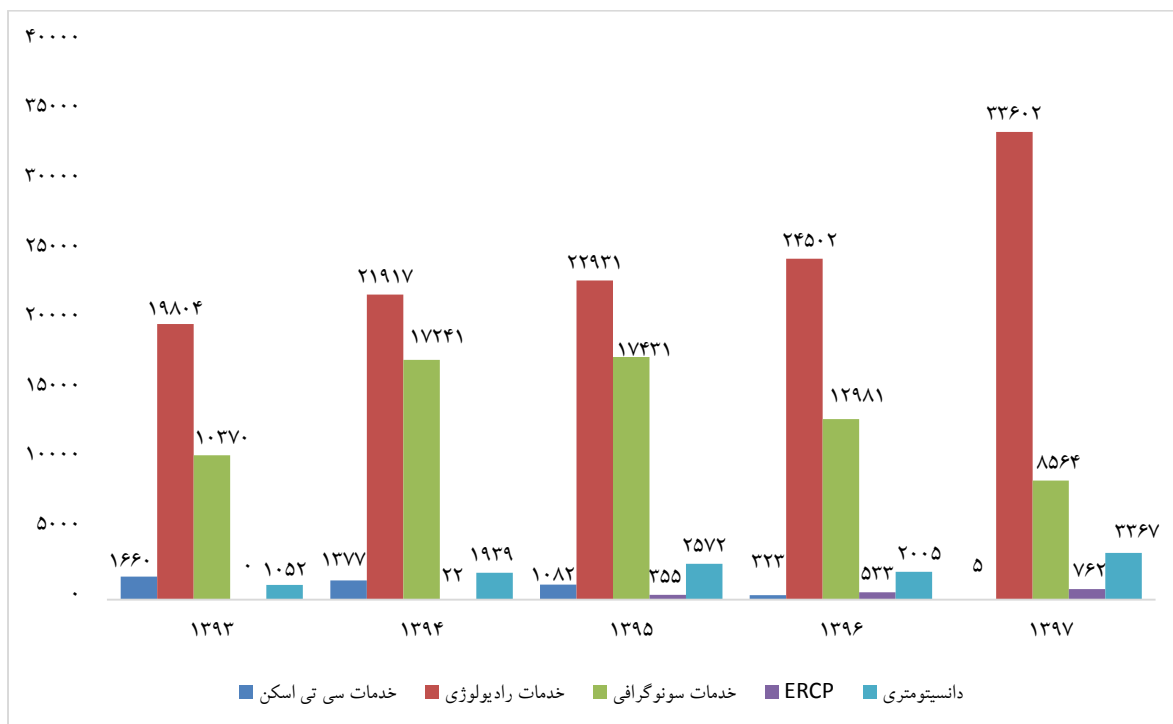
بیمارستان آیت الله بهاری



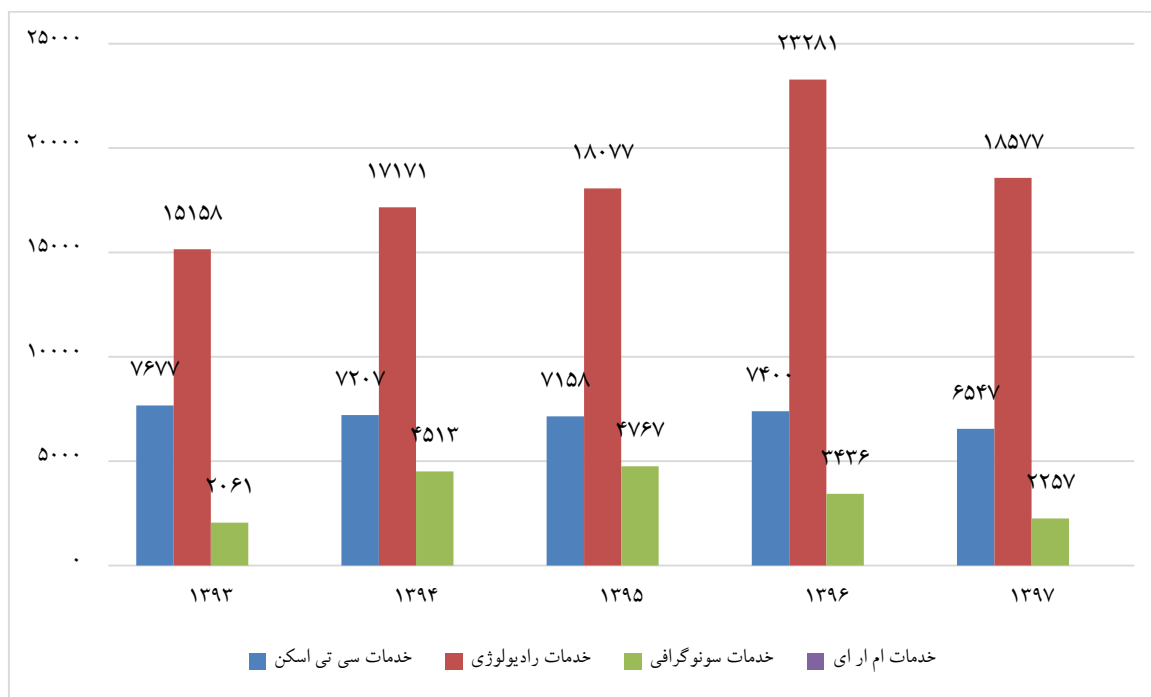
بیمارستان بعثت



بیمارستان شهید بهشتی

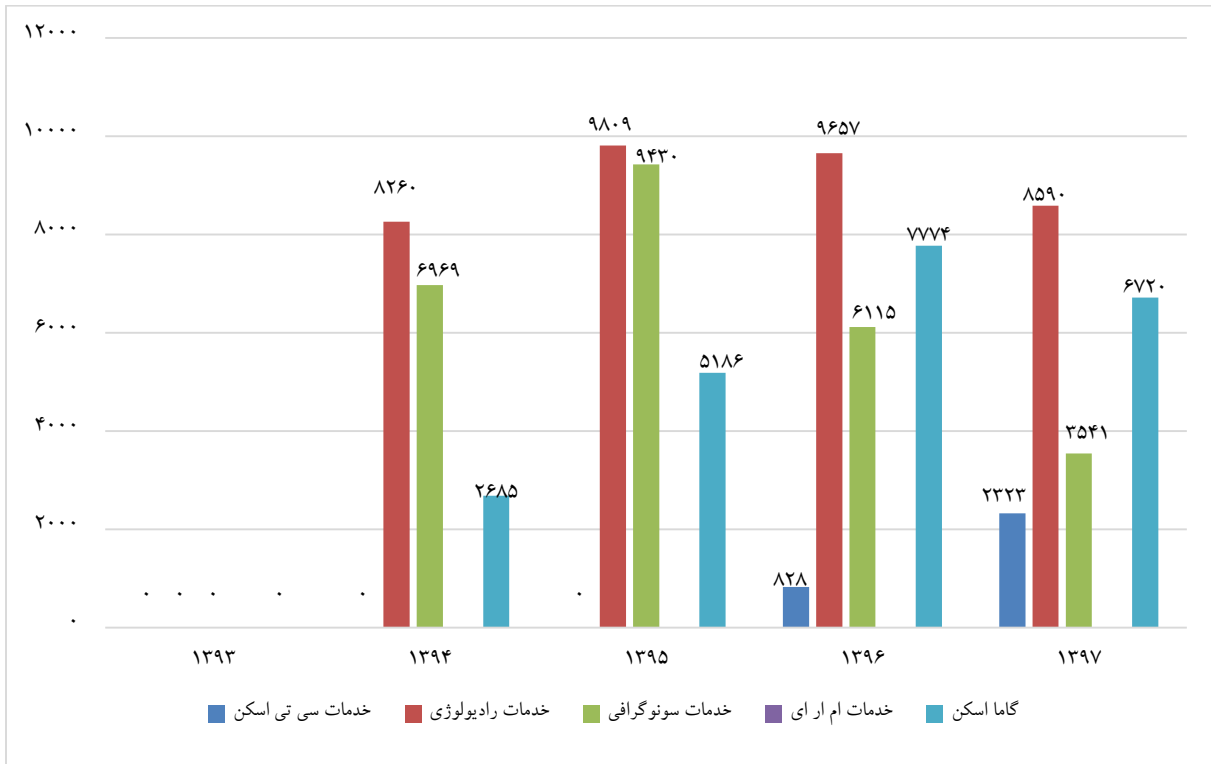


بیمارستان فرشیان سینا

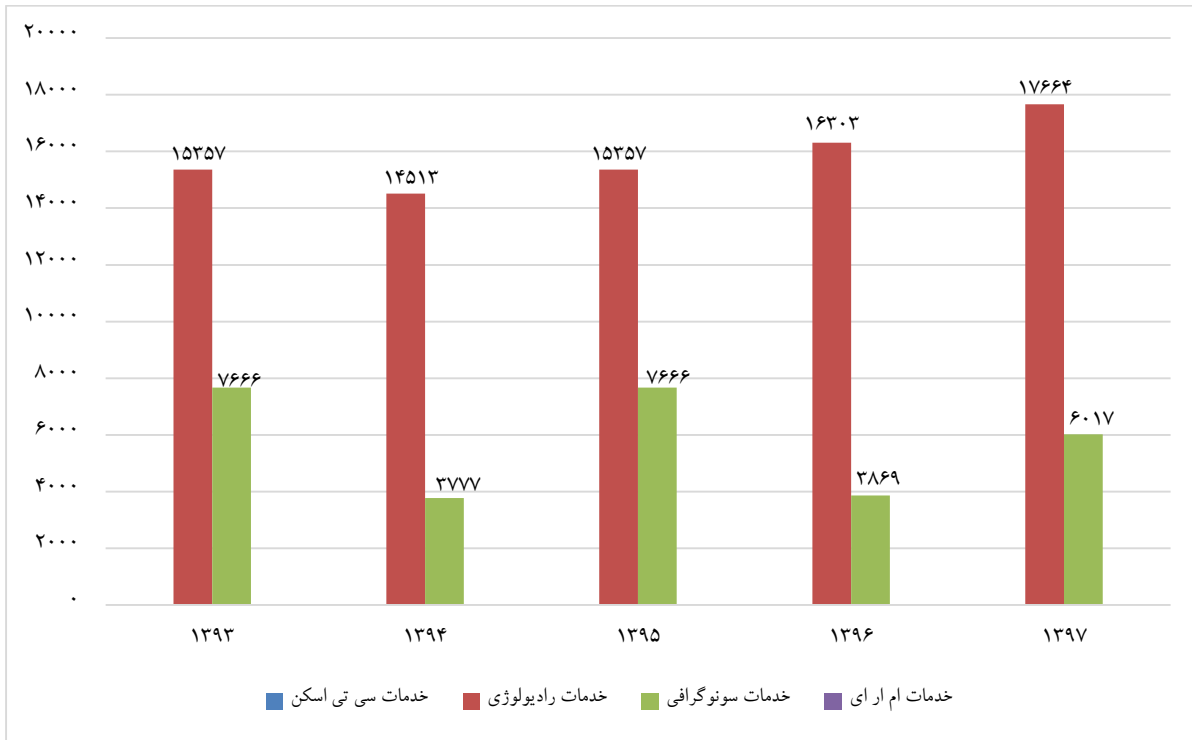




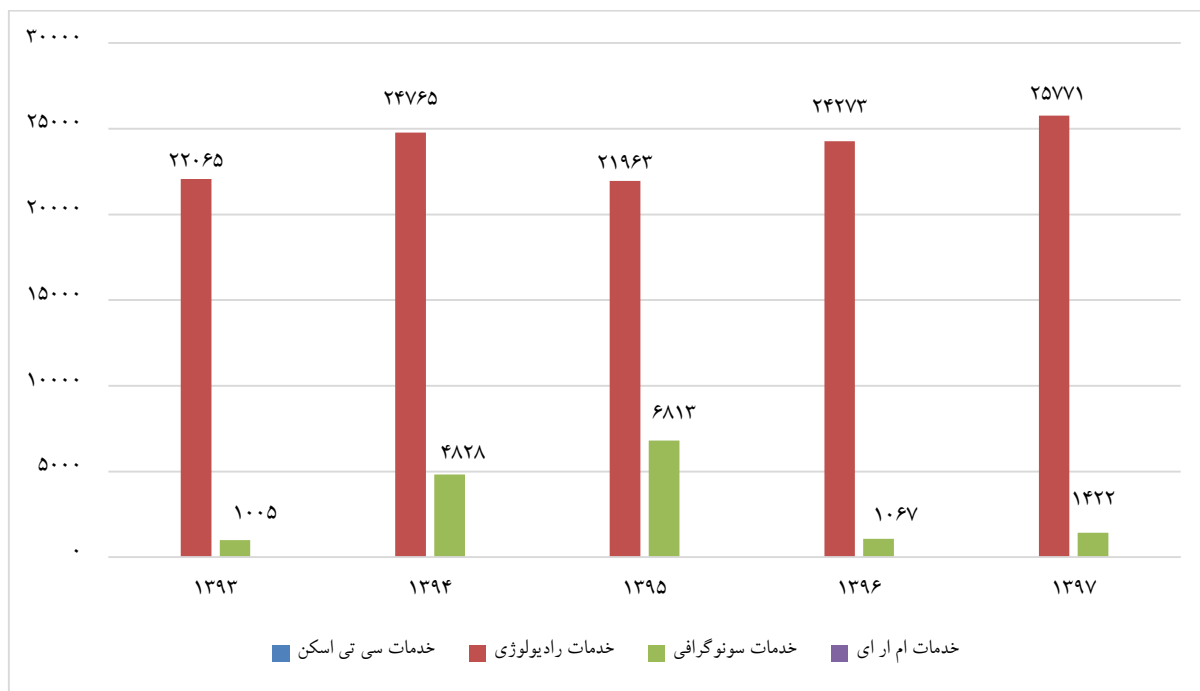
بیمارستان قلب و عروق فرشچیان



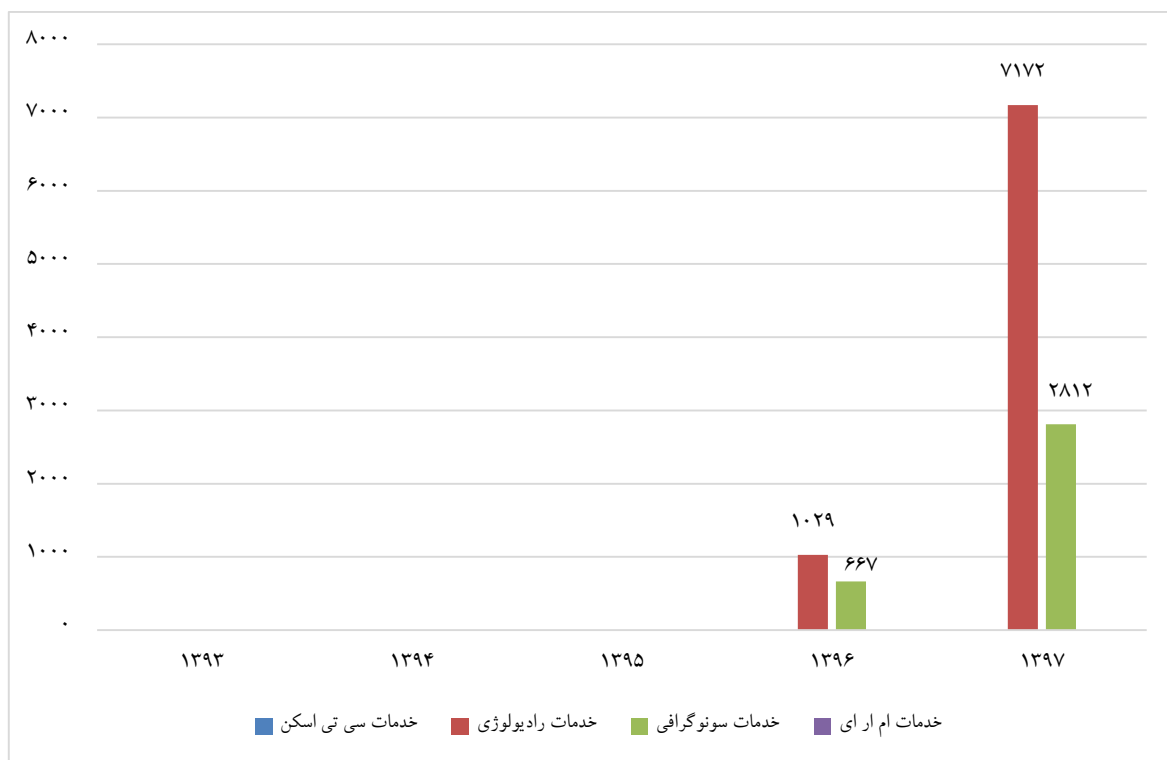
بیمارستان امام رضا (ع) کبودراهنگ



بیمارستان امام حسن (ع) فامنین



بیمارستان آیت الله قدوسی نهاوند





بیمارستان امام حسین (ع) ملایر

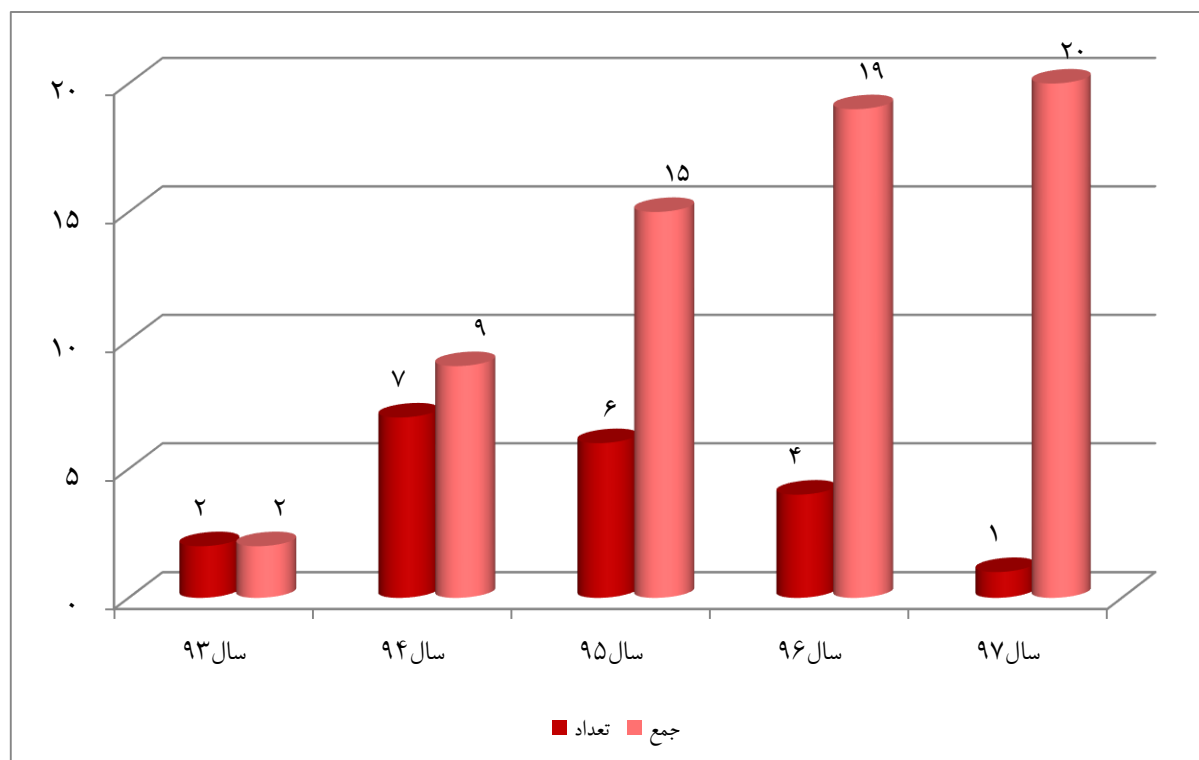


بیمارستان مهر ملایر



آمار تعداد دستگاه‌های دیجیتال نصب شده رادیولوژی DDR در مراکز دولتی

سال	۹۳	۹۴	۹۵	۹۶	۹۷
تعداد	۲	۷	۶	۴	۱
جمع	۲	۹	۱۵	۱۹	۲۰



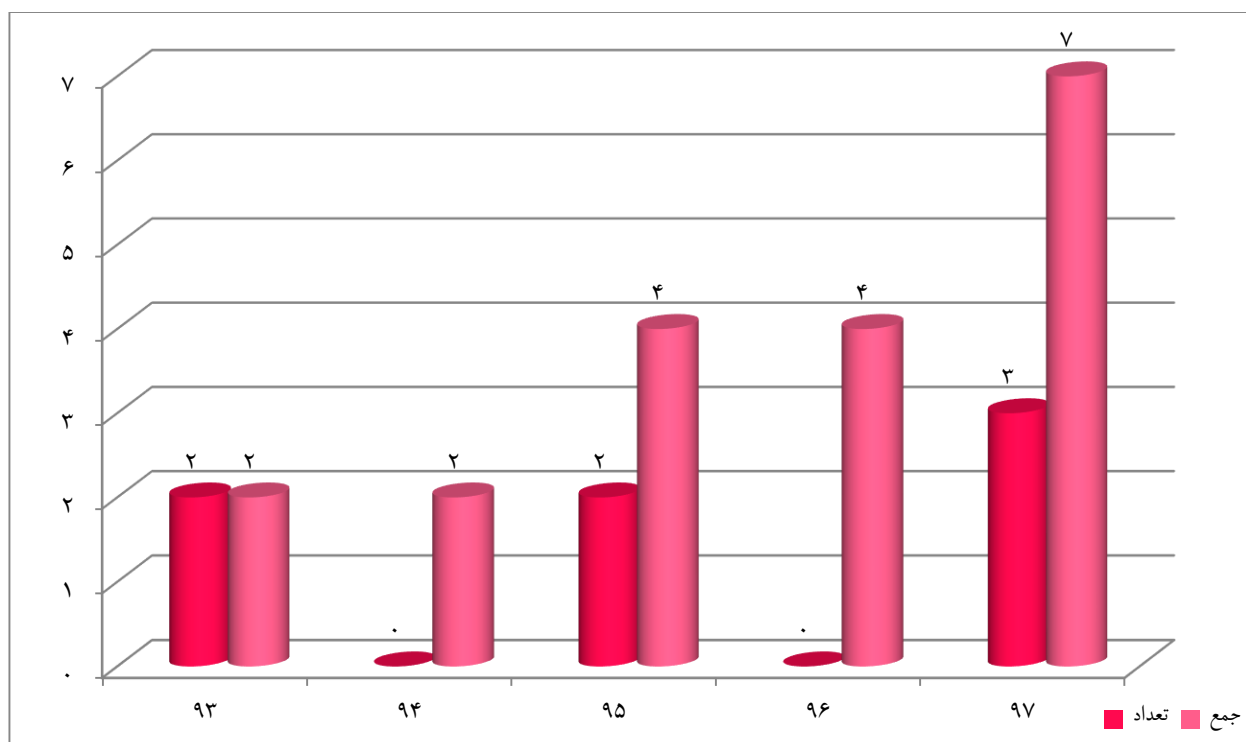
وضعیت بیمارستان‌ها از نظر تعداد دستگاه‌های سرمایه‌ای تصویربرداری و رادیولوژیست در سال

۹۷

مراکز	رادیولوژی و سونوگرافی	سی تی اسکن	MRI	پزشکی هسته‌ای	رادیوتراپی	مراکز دندانی	مدالیت‌های تصویربرداری
مراکز وابسته به دانشگاه علوم پزشکی	۱۷	۷	۱	۱	۴		
مراکز و مؤسسات مستقل (خصوصی)	۲۶	۳	۳	۲	۱	۷	
سایر ارگان‌ها	۷	۲	۱				

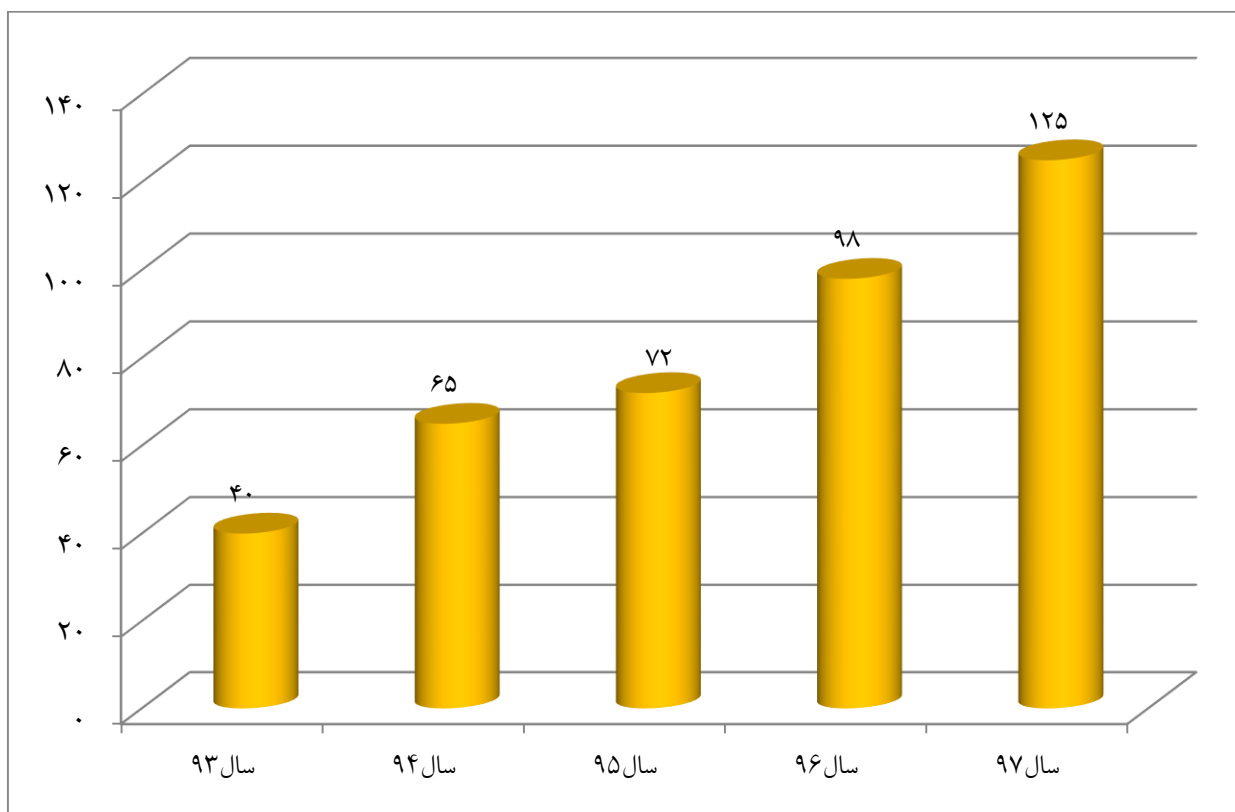
آمار تعداد دستگاه‌های نصب شده سرمایه ای سی تی اسکن CT SCAN

سال	۹۳	۹۴	۹۵	۹۶	۹۷
تعداد	۲	۰	۲	۰	۳
جمع	۲	۴	۴	۲	۷



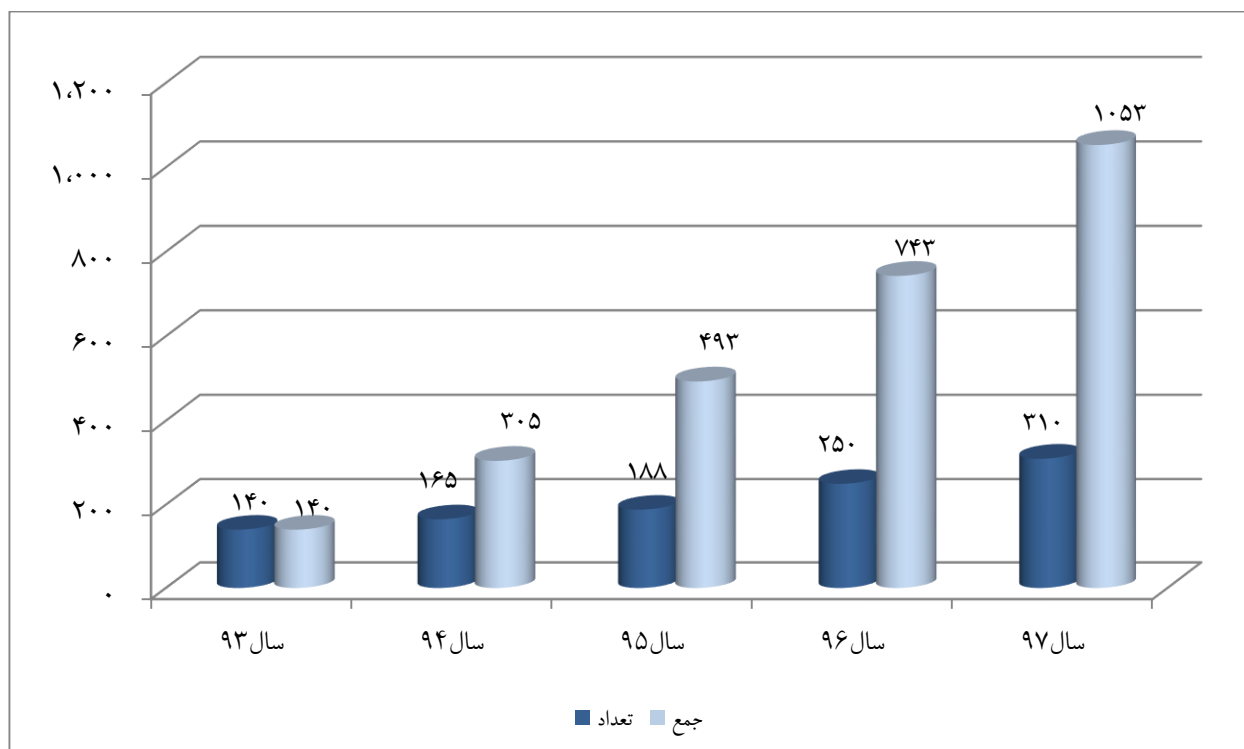
عملکرد گروه رادیولوژی بطور مقایسه‌ای در حوزه نظارت بر درمان از ۹۳ تا ۹۷

سال	۹۳	۹۴	۹۵	۹۶	۹۷
تعداد	۴۰	۶۵	۷۲	۹۸	۱۲۵



نمودار مقایسه‌ای آموزش ضمن خدمت پرسنل رادیولوژی از ۹۳ تا ۹۷

سال	۹۳	۹۴	۹۵	۹۶	۹۷
تعداد	۱۴۰	۱۶۵	۱۸۸	۲۵۰	۳۱۰
جمع	۱۴۰	۷۴۳	۴۹۳	۳۰۵	۱۰۵۳





مجمع خیرین سلامت

بنا به نیاز دانشگاه و تصمیم هیئت مدیره مجمع خیرین سلامت

الف: مراحل مختلف ساخت خوابگاه ۱۱۰ واحدی جهت دانشجویان متاهل تحصیلات تکمیلی

فاز ۱: ساخت ۳۰ واحد خوابگاه ۱ اتاقه و ۲ اتاق توسط خیرین معزز شهر همدان از همه اقشار تا مرحله سقف و

تکمیل آن توسط بنیاد فرهنگی، هنری فرشچیان

فاز ۲: اجرای فوندانسیون ۸۰ واحد باقی مانده با کمک دانشگاه علوم پزشکی همدان و خیرین معزز

فاز ۳: مراحل ساخت ۲۰ واحد از ۸۰ واحد تا آبان ۹۸ (اجرای ستون ها، آماده تیر ریزی)

ب: ساخت و تکمیل ساختمان بیمارستان ۲۰۰ تختخوابی قلب و عروق فرشچیان و تجهیز توسط دانشگاه علوم

پزشکی، تحویل در سال ۹۶ توسط بنیاد فرهنگی، هنری فرشچیان

ج: موافقت و مراحل ساخت بیمارستان ۲۰۰ تختخوابی مرکز جامع سرطان از خرداد ماه سال ۱۳۹۷ که کلیه‌ی

مراحل ساخت فعال است که تجهیزات توسط دانشگاه علوم پزشکی در مرحله بهره برداری تکمیل می گردد.

گزارش عملکرد مجمع خیرین سلامت

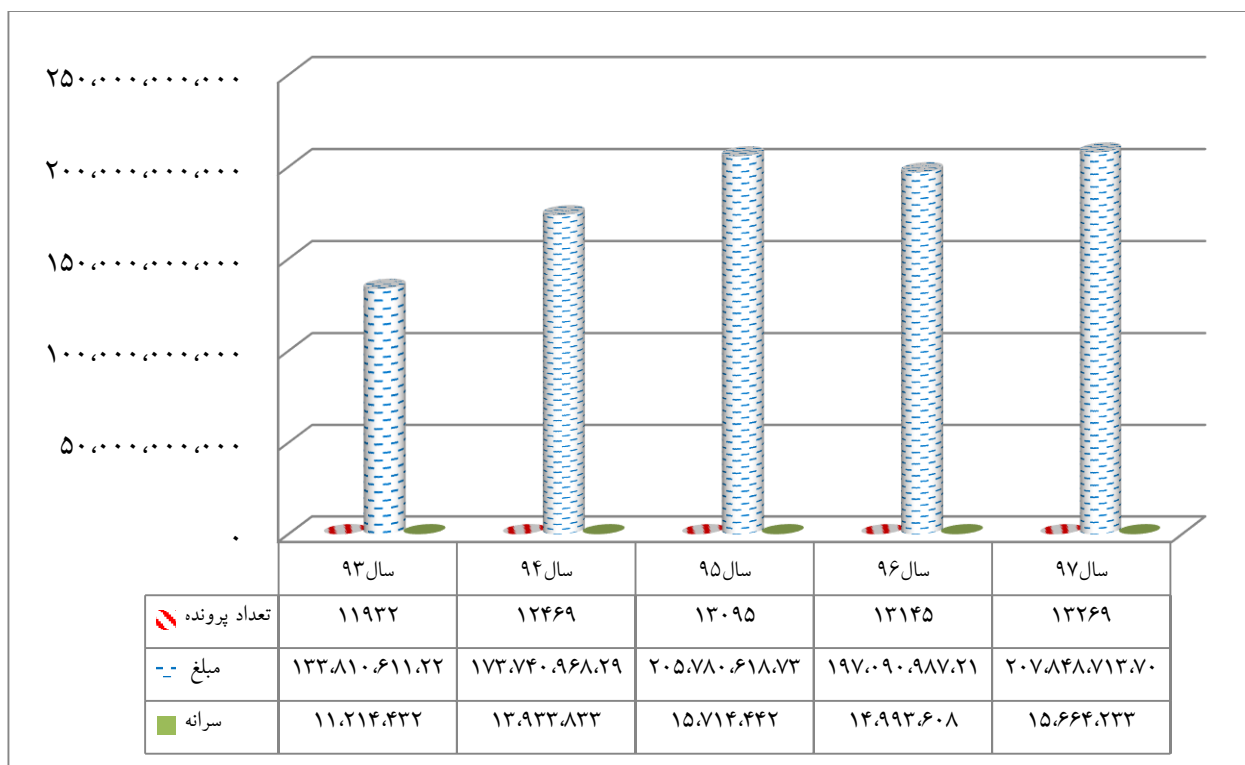
ردیف	نام شهرستان	نوع دستگاه	محل اهداء	نام خیر/خیرین
۱	همدان	اکوکاردیوگرافی و سونوگرافی پرتابل اطفال بیمارستان بعثت	بیمارستان بعثت	خانواده محترم مرمچی
۲		اتوآنالیزور آزمایشگاهی	آزمایشگاه مواد غذایی	مجمع خیرین سلامت
۳		فیکو چشم پزشکی بیمارستان سینا	بیمارستان فرشچیان سینا	مجمع خیرین سلامت
۴		دستگاه ویلچر اهدا به بیمارستان شهید بهشتی	بیمارستان شهید بهشتی	خانواده محترم انصاری
۵		دستگاه سونوگرافی	بیمارستان قلب و عروق فرشچیان	آقای دکتر نقش تبریزی
۶		یک دستگاه دیالیز	بیمارستان شهید بهشتی	مجمع خیرین کشور
۷		۱۸ دستگاه ویلچر	بیمارستان های فرشچیان سینا و قلب فرشچیان	خانواده محترم بسطامی
۸		کیت تشخیص بیماری سرطان	بیمارستان بعثت	خانواده محترم رسولی
۹		برونکوسکوپ	بیمارستان بعثت	مجمع خیرین سلامت
۱۰		مانیتور پرتابل رنگی	بیمارستان فاطمیه	خانواده محترم سفیدیایی

خانواده محترم معراجی فر	بیمارستان امام حسین (ع)	ساخت مرکز دیالیز - انکیباتور پرتابل - کپسول اکسیژن	ملایر	۱۱	
خیر محترم خانم فرخ مظاهری و اخوان سعیدی پور	بیمارستان امام حسین (ع)	ساخت مرکز ICU، ۱۱ تخت		۱۲	
مجمع خیرین شهرستان ملایر	بیمارستان امام حسین (ع)	بازسازی بخش جراحی		۱۳	
خیر محترم حاج حسن توکلی	جوراب	مراحل ساخت بیمارستان ۱۳۲ تختخوابی		۱۴	
خیر محترم خانم مهین فراهانی	بیمارستان امام حسین (ع)	اهداء سه دستگاه دیالیز		۱۵	
خیر محترم خانم لیلیا کشاورزبان	بیمارستان امام حسین (ع)	اهداء سه دستگاه ساکشن		۱۶	
خیر محترم حاج علی قربان رصافی	بیمارستان امام حسین (ع)	دستگاه سونوگرافی و اتوآنالیزور		۱۷	
خیر محترم حاج محمود حیدری	بیمارستان امام حسین (ع)	دستگاه سل کانتر آزمایشگاه و یک دستگاه دیالیز		۱۸	
مجمع خیرین سلامت کشور	بیمارستان امام حسین (ع)	یک دستگاه دیالیز		۱۹	
خیر محترم سید عباس حسینی	بیمارستان امام حسین (ع)	پرده هوا		۲۰	
خیر محترم حاج علی مرتضی بلوردی	بیمارستان امام حسین (ع)	ساخت پد هلیکوپتر		۲۱	
خیر محترم دکتر بهروز جلالی	بیمارستان امام حسین (ع)	خرید تخت ICU		۲۲	
خیر محترم خانم دکتر رسولی	بیمارستان امام حسین (ع)	خرید تخت ICU		۲۳	
مجمع خیرین سلامت کشور	بیمارستان امام حسین (ع)	تجهیزات قلب و عروق		۲۴	
مجمع خیرین سلامت کشور	بیمارستان امام حسین (ع)	دستگاه PCR و DC شوک		۲۵	
مجمع خیرین سلامت کشور	بیمارستان امام حسین (ع)	تیوپ دستگاه سی تی اسکن		۲۶	
خیر محترم آقای دکتر دولتی	بیمارستان امام حسن مجتبی (ع)	ساخت ۴ باب خانه پزشک		فامنین	۲۷
خیر محترم آقای دکتر دولتی	طبقه فوقانی بیمارستان امام حسن مجتبی (ع)	ساخت مجدد ۴ باب خانه پزشک			۲۸
مجمع خیرین سلامت	بیمارستان امام حسن مجتبی (ع)	یک تخت ICU			۲۹
مجمع خیرین سلامت فامنین و دانشگاه	فامنین	خرید ۵۰۰ متر زمین جهت ساخت مرکز اورژانس فامنین			۳۰
خیر محترم حاج حسین رزاقی	بیمارستان امام حسن مجتبی (ع)	۲۰ نخته پتو			۳۱
خیر گرانقدر حاج جانعلی دوستی	بیمارستان ولیعصر (عج)	ساخت و تکمیل مرکز دیالیز و سی تی اسکن		رزن	۳۲
خیر گرانقدر حاج آقا ابهری	رزن	ساخت آزمایشگاه مرکزی رزن			۳۳
مجمع خیرین سلامت کشور	بیمارستان ولیعصر (عج)	یک دستگاه دیالیز			۳۴
خانواده محترم دکتر شمس والا	بیمارستان ولیعصر (عج)	یک تخت ICU			۳۵
خیر محترم حاج آقا امیر جانی	کبودراهنگ	ساخت مرکز دیالیز در دو طبقه ۱. طبقه اول درمانگاه تخصصی ۲. طبقه دوم مرکز دیالیز		کبودراهنگ	۳۶



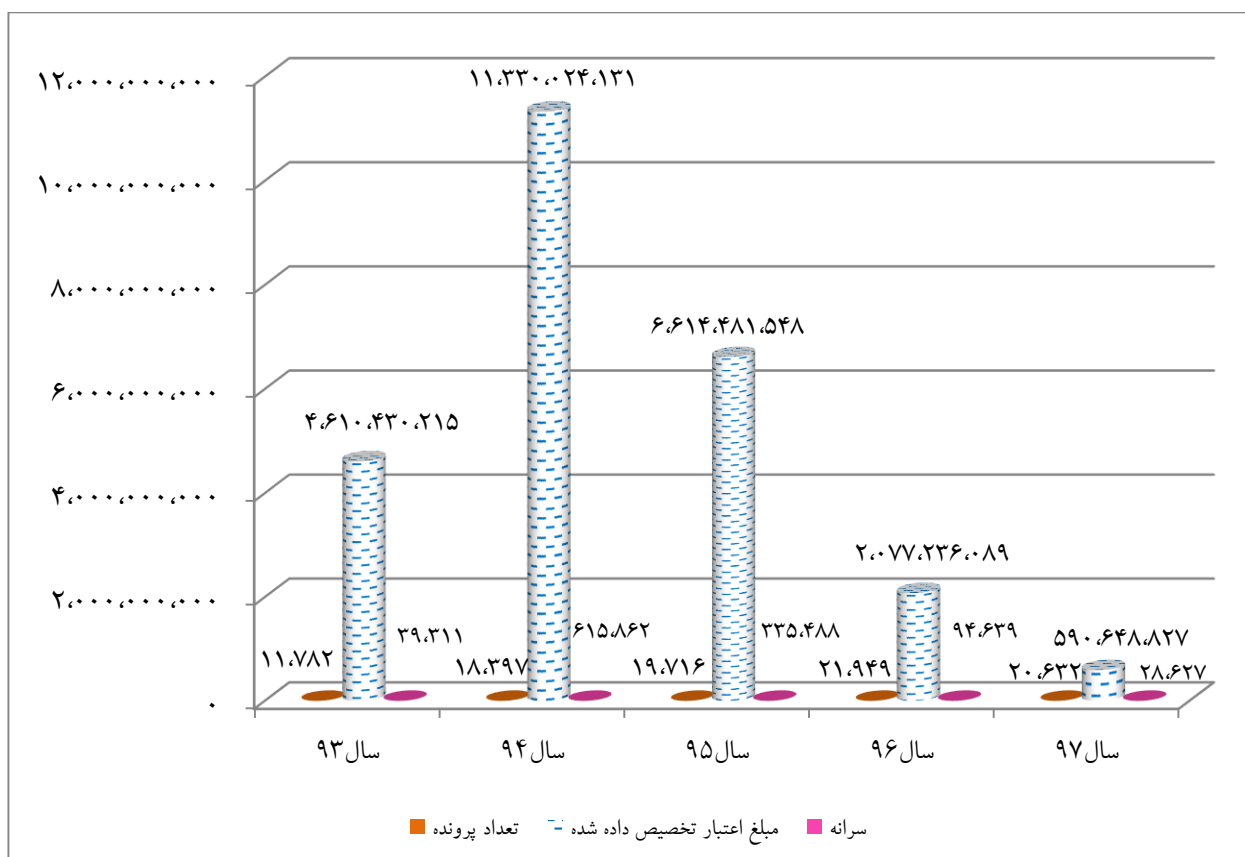
توزیع اعتبار حوادث ترافیکی

سال	تعداد پرونده	مبلغ	سرانه
۹۳	۱۱۹۳۲	۱۳۳,۸۱۰,۶۱۱,۲۲۰	۱۱,۲۱۴,۴۳۲
۹۴	۱۲۴۶۹	۱۷۳,۷۴۰,۹۶۸,۲۹۹	۱۳,۹۳۳,۸۳۳
۹۵	۱۳۰۹۵	۲۰۵,۷۸۰,۶۱۸,۷۳۵	۱۵,۷۱۴,۴۴۲
۹۶	۱۳۱۴۵	۱۹۷,۰۹۰,۹۸۷,۲۱۶	۱۴,۹۹۳,۶۰۸
۹۷	۱۳۲۶۹	۲۰۷,۸۴۸,۷۱۳,۷۰۲	۱۵,۶۶۴,۲۳۳



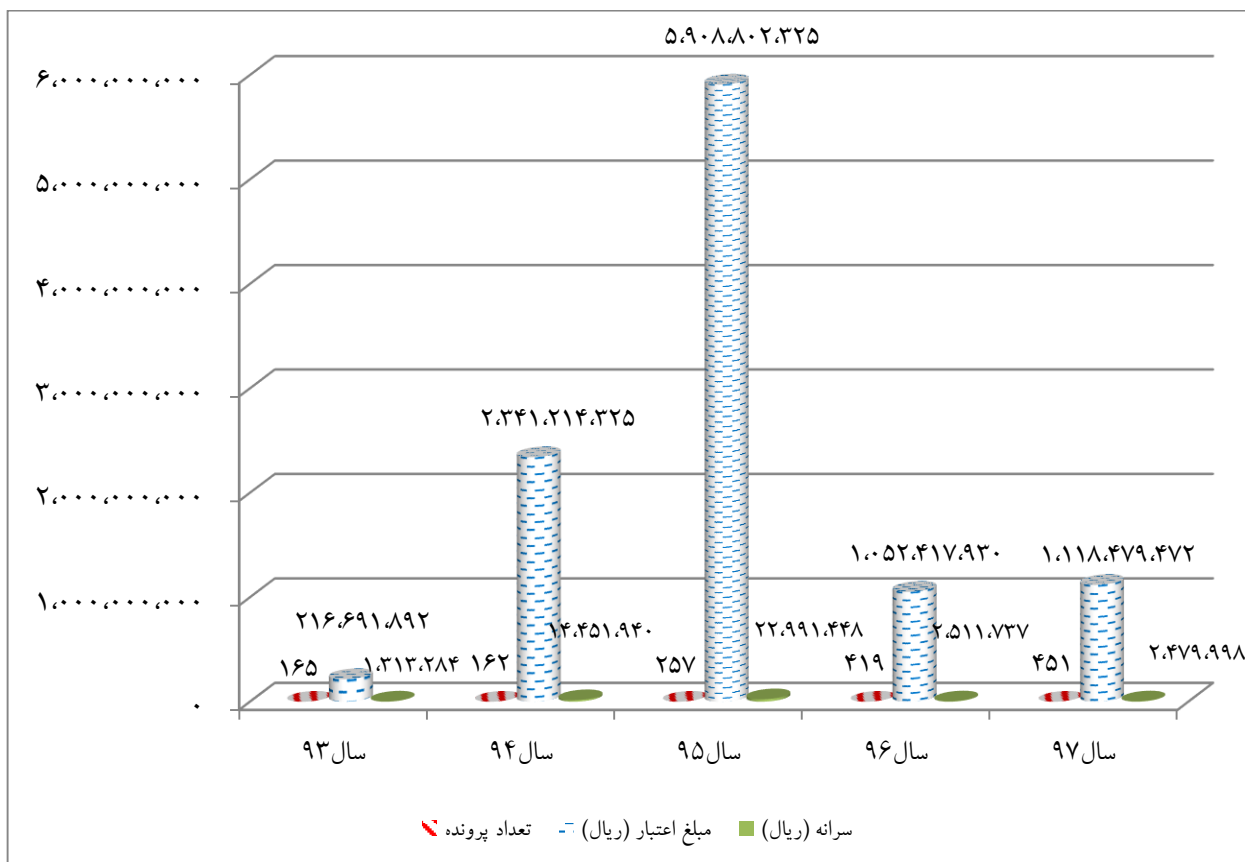
توزیع اعتبار نیازمندان

سال	مبلغ اعتبار تخصیص داده شده (به ریال)	تعداد پرونده	سرانه
۹۳	۴,۶۱۰,۴۳۰,۲۱۵	۱۱۷۸۲	۳۹۱,۳۱۱
۹۴	۱۱,۳۳۰,۰۲۴,۱۳۱	۱۸۳۹۷	۶۱۵,۸۶۲
۹۵	۶,۶۱۴,۴۸۱,۵۴۸	۱۹۷۱۶	۳۳۵,۴۸۸
۹۶	۲,۰۷۷,۲۳۶,۰۸۹	۲۱۹۴۹	۹۴,۶۳۹
۹۷	۵۹۰,۶۴۸,۸۲۷	۲۰۶۳۲	۲۸,۶۲۷



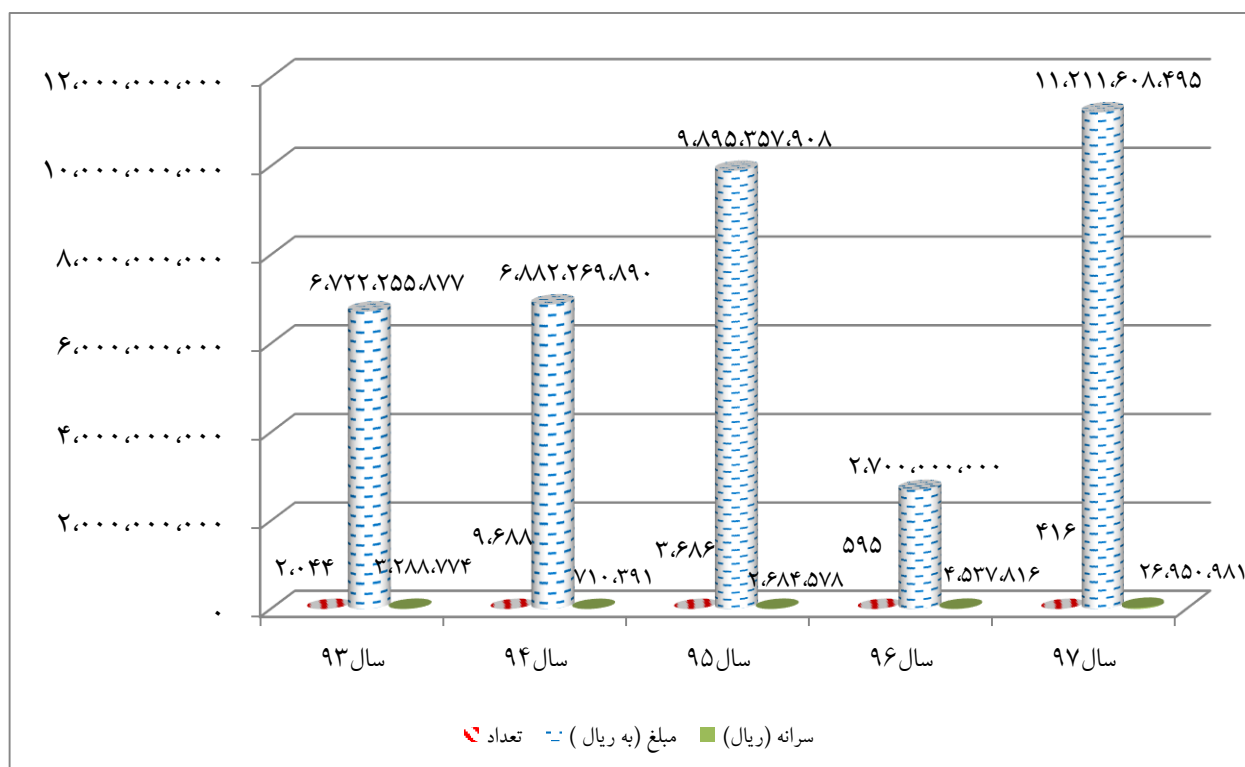
توزیع اعتبار بیماران سوختگی

سال	مبلغ اعتبار (به ریال)	تعداد پرونده	سرانه
۹۳	۲۱۶,۶۹۱,۸۹۲	۱۶۵	۱,۳۱۳,۲۸۴
۹۴	۲,۳۴۱,۲۱۴,۳۲۵	۱۶۲	۱۴,۴۵۱,۹۴۰
۹۵	۵,۹۰۸,۸۰۲,۳۲۵	۲۵۷	۲۲,۹۹۱,۴۴۸
۹۶	۱,۰۵۲,۴۱۷,۹۳۰	۴۱۹	۲,۵۱۱,۷۳۷
۹۷	۱,۱۱۸,۴۷۹,۴۷۲	۴۵۱	۲,۴۷۹,۹۹۸



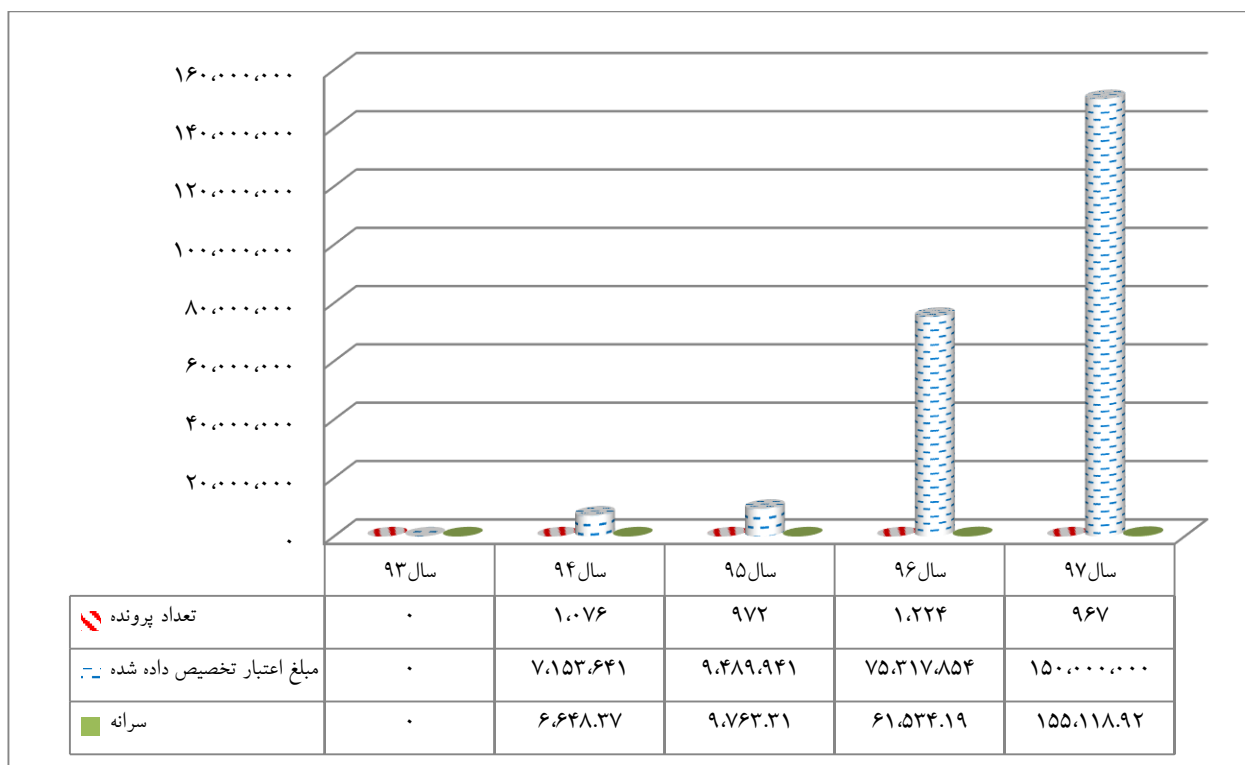
توزیع اعتبار بیماران سرطانی

سال	مبلغ (به ریال)	تعداد	سرانه (ریال)
۹۳	۶,۷۲۲,۲۵۵,۸۷۷	۲۰۴۴	۳,۲۸۸,۷۷۴
۹۴	۶,۸۸۲,۲۶۹,۸۹۰	۹۶۸۸	۷۱۰,۳۹۱
۹۵	۹,۸۹۵,۳۵۷,۹۰۸	۳۶۸۶	۲,۶۸۴,۵۷۸
۹۶	۲,۷۰۰,۰۰۰,۰۰۰	۵۹۵	۴,۵۳۷,۸۱۶
۹۷	۱۱,۲۱۱,۶۰۸,۴۹۵	۴۱۶	۲۶,۹۵۰,۹۸۱



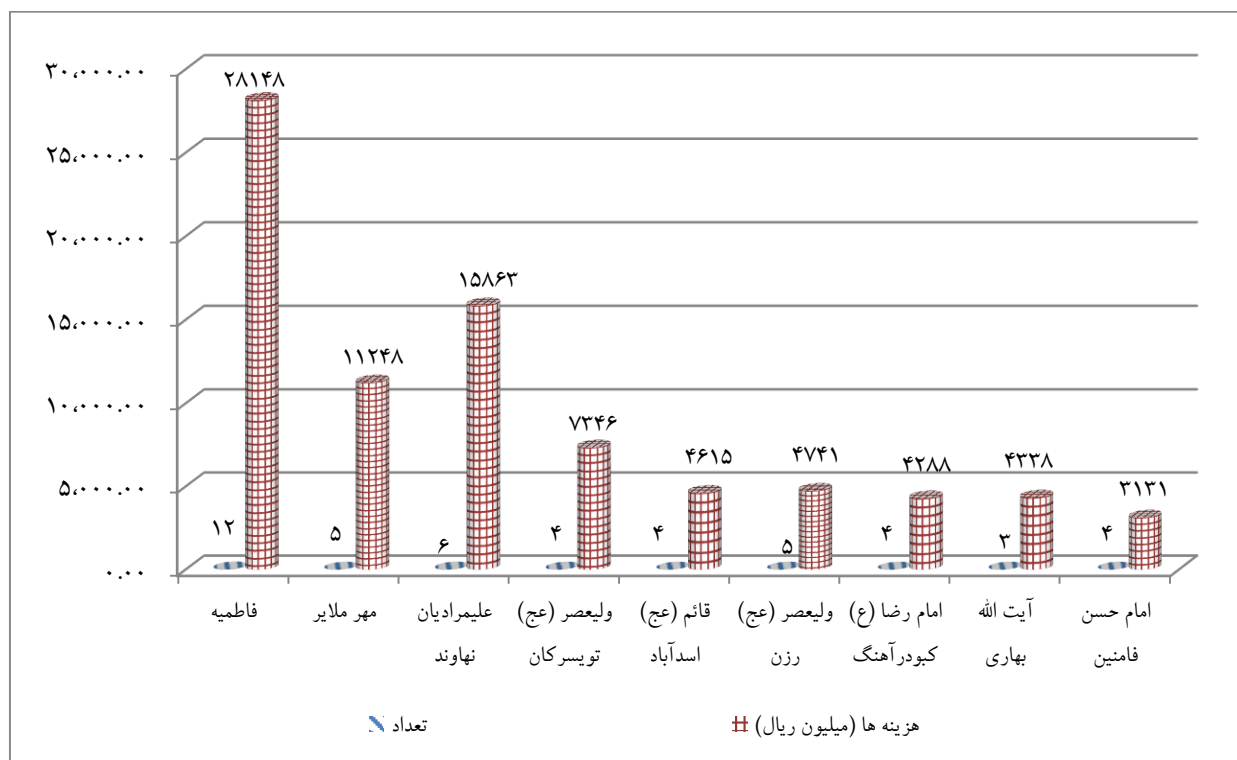
توزیع اعتبار مسمومین

سال	مبلغ	تعداد پرونده	سرايه
۹۴	۷.۱۵۳.۶۴۱	۱۰۷۶	۶.۶۴۸.۳۷
۹۵	۹.۴۸۹.۹۴۱	۹۷۲	۹.۷۶۳.۳۱
۹۶	۷۵.۳۱۷.۸۵۴	۱۲۲۴	۶۱.۵۳۴.۱۹
۹۷	۱۵۰.۰۰۰.۰۰۰	۹۶۷	۱۵۵.۱۱۸.۹۲



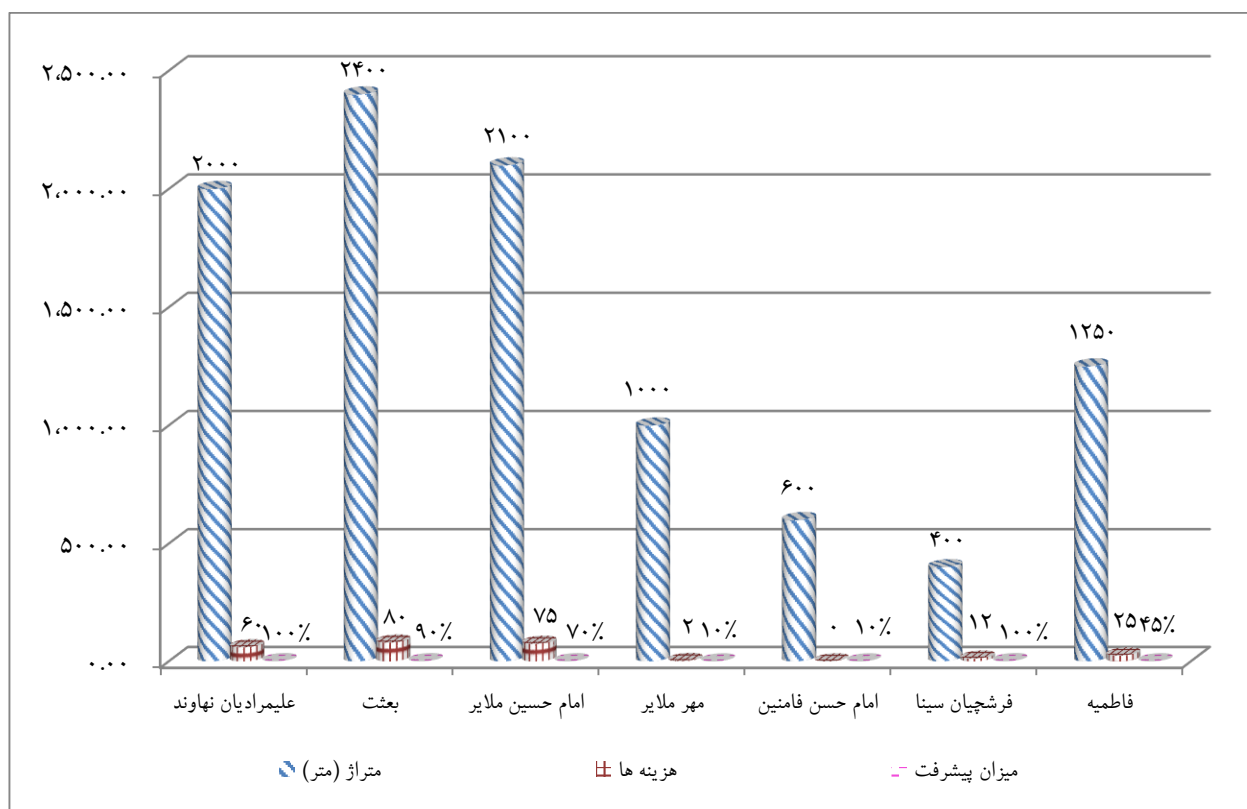
احداث LDR

تعداد LDR			
ردیف	شهرستان	تعداد	هزینه ها (به میلیون ریال)
۱	فاطمیه	۱۲	۲۸.۱۴۸
۲	مهر ملایر	۵	۱۱.۲۴۸
۳	علیمرادیان نهاوند	۶	۱۵.۸۶۳
۳	ولیعصر (عج) تویسرکان	۴	۷.۳۴۶
۵	قائم (عج) اسداباد	۴	۴.۶۱۵
۶	ولیعصر (عج) رزن	۵	۴.۷۴۱
۷	امام رضا (ع) کبودرآهنگ	۴	۴.۲۸۸
۸	آیت اله بهاری	۳	۴.۳۳۸
۹	امام حسن فامنین	۴	۳.۱۳۱



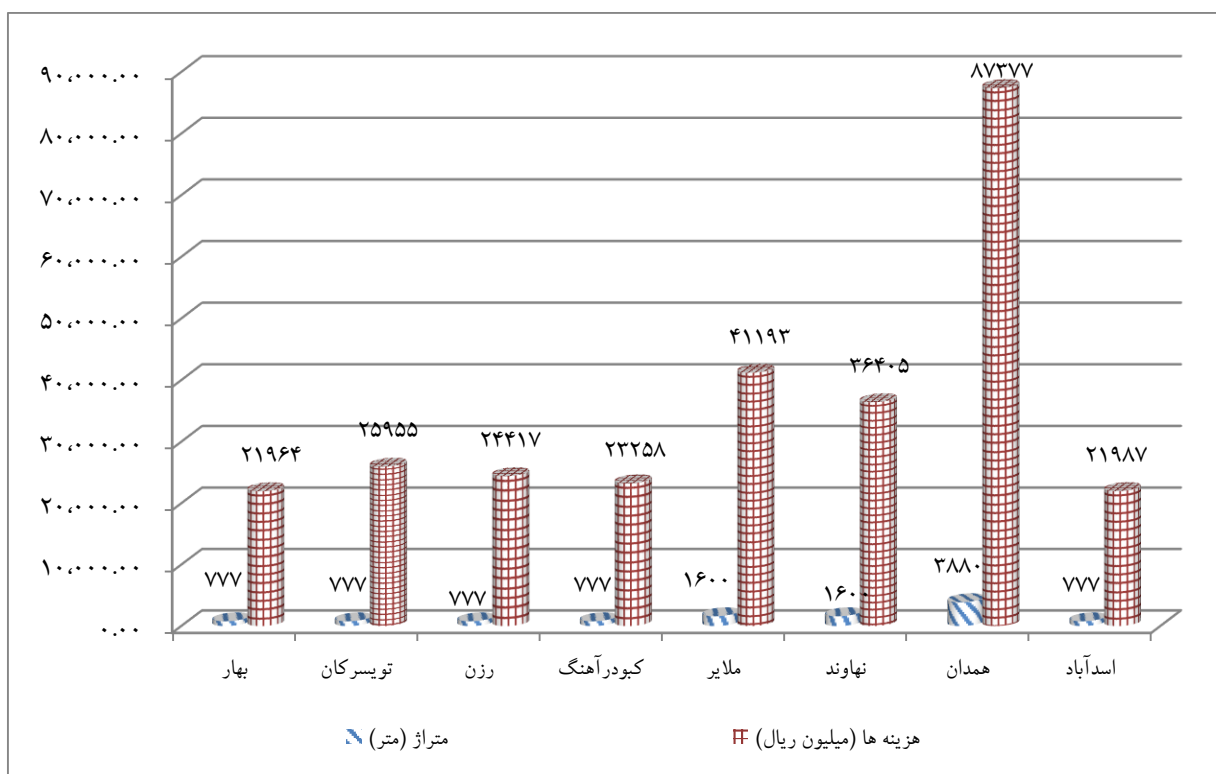
احداث و توسعه اورژانس بیمارستانی

ردیف	توسعه اورژانس بیمارستان	متراف (متر)	میزان پیشرفت	هزینه‌ها (میلیارد ریال)
۱	علیمرادیان نهاوند	۲۰۰۰	۱۰۰٪	۶۰
۲	بعثت	۲۴۰۰	۹۰٪	۸۰
۳	امام حسین ملایر	۲۱۰۰	۷۰٪	۷۵
۴	مهر ملایر	۱۰۰۰	۱۰٪	۲
۵	امام حسن فامنین	۶۰۰	۱۰٪	خیرساز
۶	فرشچیان سینا	۴۰۰	۱۰۰٪	۱۲
۷	فاطمیه	۱۲۵۰	۴۵٪	۲۵



احداث کلینیک‌های ویژه

ردیف	شهرستان	متراژ (متر)	هزینه‌ها (میلیون ریال)
۱	بهار	۷۷۷	۲۱.۹۶۴
۲	تویسرکان	۷۷۷	۲۵.۹۵۵
۳	رزن	۷۷۷	۲۴.۴۱۷
۴	کبودرآهنگ	۷۷۷	۲۳.۲۵۸
۵	ملایر	۱۶۰۰	۴۱.۱۹۳
۶	نهادند	۱۶۰۰	۳۶.۴۰۵
۷	همدان	۳۸۸۰	۸۷.۳۷۷
۸	اسدآباد	۷۷۷	۲۱.۹۸۷





آمار افزایش و کاهش تعداد تخت دیالیز به تفکیک سال

توضیحات	تعداد بیمار	تعداد تخت دیالیز	سال
	۳۷۷	۷۵	۱۳۹۰
	۴۰۱	۷۵	۱۳۹۱
افزایش ۱ تخت دیالیز به بیمارستان ولیعصر رزن	۴۱۴	۷۶	۱۳۹۲
افزایش ۱۲ تخت به بیمارستان شهید بهشتی	۴۱۸	۸۸	۱۳۹۳
افزایش ۲ تخت به بیمارستان بعثت و افزایش ۳ تخت به بیمارستان امام حسین (ع) ملایر	۴۵۶	۹۳	۱۳۹۴
افزایش ۲ تخت به بیمارستان علیرادیان نهاوند و افزایش ۱ تخت به بیمارستان امیرالمومنین (ع) اسدآباد و افزایش ۲ تخت به بیمارستان امام رضا کبودرآهنگ	۵۰۸	۹۸	۱۳۹۵
افزایش ۳ تخت به بیمارستان امام حسین (ع) ملایر و افزایش ۲ تخت به بیمارستان امام رضا (ع) کبودرآهنگ و جدا شدن بیمارستان اسدآباد در شش ماه دوم سال ۹۶ از دانشگاه همدان و خارج شدن تعداد ۶ تخت از لیست تخت ها	۵۲۴	۹۷	۱۳۹۶
افزایش ۱ تخت دیالیز به بیمارستان ولیعصر تویسرکان	۵۶۲	۹۸	۱۳۹۷

جدول مقایسه‌ای تعداد بیماران تحت پوشش خاص از سال ۱۳۹۳ تا ۱۳۹۷

ردیف	سال	تعداد بیماران همودیالیز	تعداد بیماران تالاسمی	تعداد بیماران هموفیلی	تعداد بیماران MS
۱	۱۳۹۳	۴۱۸	۱۲۵	۲۵۸	۱۱۹۷
۲	۱۳۹۴	۴۵۶	۱۲۶	۳۰۶	۱۲۴۸
۳	۱۳۹۵	۵۰۸	۱۲۳	۳۱۰	۱۳۷۹
۴	۱۳۹۶	۵۲۴	۱۲۳	۲۷۵	۱۵۳۸
۵	۱۳۹۷	۵۶۲	۸۹	۲۷۴	۲۰۰۴

دریافت اعتبار از وزارت متبوع در خصوص بیماران خاص

سال	مبلغ
۱۳۹۴	۷۴۴۵۶۶۹۷۱۸
۱۳۹۵	۷۵۹۳۰۲۶۰۰۰
۱۳۹۶	۱۱۱۷۹۳۷۰۰۲۱
۱۳۹۷	۱۲۰۵۳۰۰۰۰۰۰



خلاصه گزارش برنامه‌های تحول سلامت از تاریخ شروع برنامه ۱۳۹۳/۰۲/۱۵ لغایت

۱۳۹۷/۱۲/۲۹

فهرست مطالب:

* کاهش میزان پرداختی بیماران بستری

* حمایت از ماندگاری پزشکان در مناطق محروم

* حضور پزشکان متخصص مقیم

* ارتقاء کیفیت خدمات ویزیت

* ترویج زایمان طبیعی

* ارتقای کیفیت هتلینگ

برنامه کاهش میزان پرداختی بیماران بستری در بیمارستانهای دانشگاهی

برنامه کاهش میزان پرداختی بیماران بستری همزمان با شروع برنامه های تحول سلامت در بیمارستانهای دانشگاهی

استان همدان شروع گردید.

با اجرای این برنامه بیمارستانها موظف به تامین دارو، تجهیزات و ملزومات مصرفی پزشکی بیماران بستری و تحت

نظر شدند و بیماران بستری و تحت نظر واجد بیمه های پایه حداکثر ۱۰ درصد از کل هزینه بستری پرداخت کردند

(بیماران با دفترچه روستایی در صورت رعایت نظام ارجاع ۵٪ پرداخت نمودند)، که با اجرا و نظارت مستمر در این

برنامه تاکنون میانگین سهم پرداختی بیماران بستری و تحت نظر از ابتدای اجرای این برنامه تا پایان سال ۱۳۹۷، ۸/۷۱

درصد بوده است.

آمار مقایسه ای یارانه سلامت از ابتدای شروع برنامه تحول سلامت تا پایان سال ۱۳۹۷						
سال	تعداد بیمار	سهم بیمار	سهم بیمه	سهم بیمه مکمل	سهم یارانه	جمع هزینه
از ۱۱۵/۲/۹۳ الی ۲۹/۱۲/۹۳	۱۶۸,۹۷۶	۱۵۱,۵۲۱,۲۲۳,۰۵۴	۱,۳۲۹,۷۲۰,۷۲۰,۵۱۹	۱۶,۳۷۷,۶۶۴,۴۱۴	۱۹۲,۵۱۰,۳۵۱,۰۰۵	۱,۶۹۰,۱۲۹,۹۵۸,۹۹۲
درصد		۸.۹۷	۷۸.۶۸	۰.۹۷	۱۱.۳۹	۱۰۰
سال ۱۳۹۴	۲۲۳,۹۳۲	۱۸۰,۲۶۱,۹۹۱,۷۰۲	۲,۰۸۵,۸۷۱,۸۳۹,۷۵۸	۳۰,۲۳۳,۵۱۳,۹۳۱	۲۴۶,۷۲۳,۴۸۳,۶۹۷	۲,۵۴۳,۰۹۱,۰۵۳,۰۲۰
درصد		۷.۰۹	۸۲.۰۲	۱.۱۹	۹.۷۰	۱۰۰
سال ۱۳۹۵	۲۴۸,۳۷۶	۲۰۵,۶۹۸,۳۰۰,۷۰۹	۲,۶۱۴,۷۹۴,۷۵۷,۸۸۹	۲۸,۹۴۴,۴۷۷,۸۶۷	۳۰۱,۰۰۶,۰۴۴,۳۰۳	۳,۱۵۰,۴۴۳,۵۸۰,۷۶۷
درصد		۶.۵۳	۸۳.۰۰	۰.۹۲	۹.۵۵	۱۰۰
سال ۹۶	۲۲۱,۲۲۹	۲۹۰,۴۲۰,۷۶۳,۵۶۶	۲,۶۲۴,۶۲۲,۲۸۵,۵۴۲	۲۳,۹۳۱,۵۴۱,۹۴۴	۲۹۶,۰۵۸,۹۵۹,۹۱۶	۲,۲۳۵,۰۳۳,۵۵۰,۹۶۸
درصد		۸.۹۸	۸۱.۱۳	۰.۷۴	۹.۱۵	۱۰۰
سال ۹۷	۲۰۸,۵۷۰	۴۲۱,۹۳۹,۴۷۲,۸۸۳	۳,۰۶۴,۳۶۲,۷۳۸,۲۶۸	۴۷,۷۹۲,۶۹۱,۵۹۹	۲۰۳,۹۷۱,۸۹۶,۴۰۸	۳,۷۳۸,۰۶۶,۷۹۹,۱۵۸
درصد		۱۱.۲۹	۸۱.۹۸	۱.۲۸	۵.۴۶	۱۰۰
جمع ۵ ساله	۱,۰۷۱,۰۸۳	۱,۲۴۹,۸۴۱,۷۵۱,۹۱۴	۱۱,۷۱۹,۳۷۲,۳۴۱,۹۷۶	۱۴۷,۲۷۹,۸۸۹,۷۵۵	۱,۲۴۰,۳۷۰,۷۳۵,۳۲۹	۱۴,۳۵۶,۷۶۴,۹۴۲,۹۰۵
درصد		۸.۷۱	۸۱.۶۳	۱.۰۳	۸.۶۴	۱۰۰

تعداد بیماران بستری و تحت نظر دارای بیمه پایه از تاریخ ۹۳/۰۲/۱۵ لغایت ۹۷/۱۲/۲۹ که یارانه سلامت دریافت کرده اند: ۱,۰۷۱,۰۸۳ مورد

درصد سهم پرداختی بیماران بستری و تحت نظر از تاریخ ۹۳/۰۲/۱۵ لغایت ۹۷/۱۲/۲۹: ۸,۷۱ درصد
مبلغ سهم یارانه سلامت از تاریخ ۹۳/۰۲/۱۵ لغایت ۹۷/۱۲/۲۹: ۱,۲۴۰,۲۷۰,۷۳۵,۳۲۹ ریال

برنامه حضور پزشکان متخصص مقیم:

قبل از اجرای برنامه حضور پزشکان متخصص مقیم؛ پزشک متخصص مقیم در هیچ یک از بیمارستانها نداریم (به جز پزشک مقیم بخش‌های ویژه ICU و NICU)، با اجرای این برنامه بیمارستان‌های دارای پزشک مقیم شامل:

«بعثت، قلب فرشچیان، شهید بهشتی، فاطمیه، مهر، امام حسین (ع)، آیت‌الله علیرادیان، ولیعصر (عج) تویسرکان، امام رضا (ع)، ولیعصر (عج) رزن» بودند (در هر روز حداقل ۲۰ پزشک متخصص در بیمارستانها به صورت مقیم حضور داشتند). بعد از ابلاغ نامه شماره ۲۳۲۲۵/د ۴۰۰ مورخ ۹۶/۹/۲۵ معاونت محترم درمان وزارت متبوع، بیمارستانها زیر دارای پزشک متخصص مقیم می باشند:

فاطمیه، قلب فرشچیان، مهر، امام حسین (ع)، آیت الله علیرادیان

لیست بیمارستان‌های تخصصی مقیم دانشگاه از سال ۱۳۹۳-۱۳۹۷

ردیف	نام بیمارستان	تخصص های مقیم
۱	بعثت	ارتوپدی، طب اورژانس، بیهوشی، جراحی
۲	فاطمیه	زنان و زایمان و بیهوشی
۳	بیمارستان امام حسین (ع)	جراحی عمومی، داخلی و بیهوشی (از سال ۹۵ فقط جراحی عمومی)
۴	مهر ملایر	زنان و زایمان و کودکان
۵	آیت‌الله علیرادیان نهاوند	داخلی، جراحی، زنان و زایمان، بیهوشی، کودکان
۶	ولیعصر (عج) تویسرکان	داخلی، جراحی، زنان و زایمان، بیهوشی، کودکان
۷	ولیعصر (عج) رزن	داخلی، جراحی، زنان و زایمان، بیهوشی
۸	امام رضا (ع)	داخلی و جراحی
۹	قلب فرشچیان	قلب و عروق



برنامه ارتقای کیفیت ویزیت در خدمات سرپایی:

با اجرای برنامه ارتقای کیفیت ویزیت در دانشگاه هم کلینیک‌های تخصصی بیمارستان‌ها فعال شدند و هم کلینیک‌های ویژه، قبل از شروع برنامه کلینیک‌های ویژه شیخ رئیس و امام خمینی^(ع) فعال بودند، بتدریج کلینیک‌های ویژه مباحث، مهدیه در همدان، فخریه در ملایر، امام خمینی ره نهاوند، امید در بهار و ولیعصر^(ع) در رزن فعال شدند.

حضور بیش از ۲۴۰ پزشک متخصص، فلوشیپ و فوق تخصص در برنامه ارتقاء کیفیت ویزیت

تا سال ۱۳۹۳: کلینیک‌های ویژه شیخ رئیس و امام خمینی^(ع) همدان

سال ۱۳۹۴: کلینیک‌های ویژه شیخ رئیس و امام خمینی^(ع) همدان، مباشر و فخریه ملایر

سال ۱۳۹۵: کلینیک‌های ویژه شیخ رئیس و امام خمینی^(ع) همدان، مباشر و فخریه ملایر، مهدیه و امام خمینی^(ع)

نهاوند

سال ۱۳۹۶: کلینیک‌های ویژه امید شهرستان بهار، کلینیک‌های ویژه ولیعصر^(ع) شهرستان رزن

سال ۱۳۹۷: با راه اندازی کلینیک ویژه امید در همدان، کلینیک‌های ویژه شیخ رئیس و مباشر غیرفعال گردید.

تعداد ویزیت در برنامه ارتقاء کیفیت ویزیت در سال ۱۳۹۳: ۸۲۰۲۰۵ مورد ویزیت

تعداد ویزیت در برنامه ارتقاء کیفیت ویزیت در سال ۱۳۹۴: ۸۶۶۷۵۰ مورد ویزیت

تعداد ویزیت در برنامه ارتقاء کیفیت ویزیت در سال ۱۳۹۵: ۱۱۶۸۹۰۶ مورد ویزیت

تعداد ویزیت در برنامه ارتقاء کیفیت ویزیت در سال ۱۳۹۶: ۸۰۲۰۷۸ مورد ویزیت

بعد از ابلاغ نامه شماره ۲۳۲۲۵/د ۴۰۰ مورخ ۹۶/۹/۲۵ معاونت محترم درمان وزارت متبوع، فعلا برنامه ارتقاء

ویزیت متوقف گردید

ساخت کلینیک‌های ویژه ی کبودرآهنگ، ملایر، نهاوند و تویسرکان و رزن به اتمام رسیده است

برنامه حمایت از ماندگاری پزشکان در مناطق محروم:

با شروع اجرای برنامه تحول سلامت و اجرای برنامه حمایت از ماندگاری پزشکان در مناطق محروم، بر اساس امتیاز

دهی توسط وزارت متبوع شهرستان فامنین در **گروه الف** - شهرستانهای کبودرآهنگ، رزن، تویسرکان و اسدآباد **گروه**

ب - شهرستان نهاوند **گروه ج** - شهرستان بهار در **گروه د** قرار گرفت.

با توزیع پزشکان متخصص در شهرستانهای محروم تعداد پزشکان متخصص تمام وقت به طور چشم گیری افزایش یافت،

در سال ۹۳ و ۹۴، تعداد پزشکان حاضر در برنامه ماندگاری به ۱۰۵ پزشک متخصص رسید.

بعد ابلاغ نامه شماره ۲۳۲۲۵/د ۴۰۰ مورخ ۹۶/۹/۲۵ شهرهای مشمول برنامه شامل: فامنین، کبودرآهنگ، رزن و

تویسرکان می باشد در حاضر با ۳۷ پزشک متخصص با برنامه حمایت از ماندگاری همکاری می نمایند.

برنامه ماندگاری پزشکان در مناطق محروم در سال ۱۳۹۳

نام بیمارستان	کل	عمومی	متخصص
بهار	۲	۰	۲
نهاوند	۲۴	۰	۲۴
کبودرآهنگ	۱۷	۳	۱۴
قائم اسدآباد	۱۵	۰	۱۵
تویسرکان	۱۹	۴	۱۵
رزن	۱۶	۳	۱۳
فامنین	۵	۲	۳
جمع	۹۸	۱۲	۸۶

برنامه ماندگاری پزشکان در مناطق محروم در سال ۱۳۹۴

نام شهرستان	کل	عمومی	متخصص
بهار	۲	۰	۲
نهاوند	۲۳	۰	۲۳
کبودرآهنگ	۲۷	۶	۲۱
قائم اسدآباد	۲۰	۲	۱۸
تویسرکان	۲۳	۴	۱۹
رزن	۱۸	۴	۱۴
فامنین	۱۰	۲	۸
جمع	۱۲۳	۱۸	۱۰۵

برنامه ماندگاری پزشکان در مناطق محروم در سال ۱۳۹۵			
نام بیمارستان	کل	عمومی	متخصص
نهادند	۲۲	۰	۲۲
کبودراهنگ	۲۵	۵	۲۰
اسدآباد	۱۲	۰	۱۲
تویسرکان	۲۸	۶	۲۲
رزن	۱۶	۴	۱۲
فامنین	۱۳	۴	۹
جمع	۱۱۶	۱۹	۹۷

برنامه ماندگاری پزشکان در مناطق محروم در سال ۱۳۹۶			
نام بیمارستان	کل	عمومی	متخصص
نهادند	۲۲	—	۲۲
کبودراهنگ	۲۵	۵	۲۰
تویسرکان	۲۵	۵	۲۰
رزن	۱۳	۴	۹
فامنین	۱۲	۴	۸
جمع	۱۰۹	۱۸	۹۱

برنامه ماندگاری پزشکان در مناطق محروم در سال ۱۳۹۷			
نام بیمارستان	کل	عمومی	متخصص
کبودراهنگ	۱۵	۴	۱۱
تویسرکان	۱۷	۳	۱۴
رزن	۱۰	۱	۹
فامنین	۵	۲	۳
جمع	۴۷	۰	۳۷

ترویج زایمان طبیعی:

تشکیل کمیته ترویج زایمان طبیعی در دانشگاه و کلیه بیمارستانها

ارسال نامه به کلیه بیمارستانهای دارای بخش زنان و زایمان در خصوص الزام رعایت مفاد دستورالعمل باز توزیع حق الزحمه زایمان طبیعی

تدوین چک لیست پایش و ارزیابی طرح ترویج زایمان طبیعی

نظارت بر رعایت برنامه ترویج زایمان طبیعی با تاکید بر رعایت دستورالعمل باز توزیع حق الزحمه زایمان طبیعی

بهینه سازی بلوک های زایمانی، در بیمارستانهای دارای بخش زنان و زایمان

آمار مقایسه ای زایمان و سزارین سال های ۱۳۹۴ تا ۱۳۹۷ دانشگاه علوم پزشکی همدان

سال ۱۳۹۷				سال ۱۳۹۶				سال ۱۳۹۵				سال ۱۳۹۴				بیمارستان	شهرستان
درصد سزارین	طبیعی	تعداد کل زایمان	درصد سزارین	طبیعی	تعداد کل زایمان	درصد سزارین	طبیعی	کل	درصد سزارین	طبیعی	کل	درصد سزارین	طبیعی	تعداد کل زایمان			
۵۳٫۷۷	۴۷۵۳	۴۰۸۶	۸۸۳۹	۵۷٫۴۷	۵۴۹۷	۴۰۶۷	۹۵۶۴	۵۴/۶	۶۰۲۹	۵۰۱۳	۱۱۰۴۲	۵۳/۲۳	۵۴۵۹	۴۷۹۶	۱۰۲۵۵	همدان	فاطمیه
۴۱٫۷۹	۳۰۹۸	۴۳۱۵	۷۴۱۳	۳۹٫۱۳	۲۷۴۳	۴۲۶۶	۷۰۰۹	۳۹/۳۶	۲۵۹۹	۴۰۰۳	۶۶۰۲	۳۷/۴۳	۳۰۴۳	۵۰۸۶	۸۱۲۹	همدان	آتیه
۸۴٫۹۴	۱۸۶۲	۳۳۰	۲۱۹۲	۸۲٫۸۳	۲۲۳۹	۴۶۴	۲۷۰۳	۸۹/۹۳	۲۲۳۳	۲۵۰	۲۴۸۳	۹۰/۶۱	۲۰۲۸	۲۱۰	۲۲۳۸	همدان	بوعلی
۴۴٫۸۱	۱۰۹۷	۱۳۵۱	۲۴۴۸	۴۷٫۲۱	۱۴۲۲	۱۵۹۰	۳۰۱۲	۴۸/۵۸	۱۸۱۸	۱۹۲۴	۳۷۴۲	۴۵/۲۶	۱۵۱۱	۱۸۲۷	۳۳۳۸	ملایر	مهر
۴۶٫۹۶	۷۶۶	۸۶۵	۱۶۳۱	۴۳٫۷۸	۷۰۵	۹۰۵	۱۶۱۰	۴۳/۹۳	۵۲۹	۶۷۵	۱۲۰۴	۳۴/۴۸	۵۶۱	۱۰۶۶	۱۶۲۷	ملایر	غرضی
۴۸٫۴۵	۱۱۷۸	۱۲۵۳	۲۴۳۱	۳۹٫۲۷	۹۷۰	۱۵۰۰	۲۴۷۰	۴۱/۹۶	۱۱۷۰	۱۶۱۸	۲۷۸۸	۳۴/۹۹	۱۰۷۶	۱۹۹۹	۳۰۷۵	نیاوند	علیرادیان
۲۹٫۴۲	۲۹۶	۷۱۰	۱۰۰۶	۲۷٫۵۶	۳۱۴	۸۲۵	۱۱۳۹	۳۲/۴۶	۳۹۹	۸۳۰	۱۲۲۹	۲۹/۲۲	۴۳۱	۱۰۴۴	۱۴۷۵	تویسرکان	ولیعصر
۳۲٫۴۰	۳۷۴	۷۸۰	۱۱۵۴	۳۲٫۶۴	۳۵۹	۸۷۷	۱۳۰۲	۳۸/۲۴	۵۵۵	۸۹۶	۱۴۵۱	۴۰/۲۷	۶۹۶	۱۰۳۲	۱۷۲۸	اسدآباد	قائم
۲۴٫۳۰	۳۰۷	۹۵۶	۱۲۶۳	۲۲٫۸۲	۳۷۲	۱۲۵۸	۱۶۳۰	۲۰/۱۷	۳۷۶	۱۴۸۸	۱۸۶۴	۱۷/۹۱	۳۵۲	۱۶۱۳	۱۹۶۵	رزن	ولیعصر
۲۶٫۵۱	۲۰۱	۵۵۷	۷۵۸	۲۳٫۱۶	۲۷۸	۹۲۲	۱۲۰۰	۲۲/۷۷	۳۳۶	۱۱۳۹	۱۴۷۵	۲۱/۷۳	۳۷۴	۱۳۴۷	۱۷۲۱	کیبورد آهنگ	امام رضا
۲۳٫۱۵	۷۲	۲۳۹	۳۱۱	۲۷٫۹۲	۱۰۵	۲۷۱	۳۷۶	۲۸/۵۷	۷۰	۱۷۵	۲۴۵	۲۵/۵	۱۶۳	۴۷۶	۶۳۹	بهار	آیت اله بهاری
۳۷٫۷۳	۲۰	۳۳	۵۳	۲۴٫۷۲	۶۷	۲۰۴	۲۷۱	۲۳/۵۲	۲۰	۶۵	۸۵	۰	۰	۱۷	۱۷	فامنین	امام حسن
۸۸٫۸۸	۴۸	۶	۵۴	۹۰٫۳۲	۲۸	۳	۳۱									همدان	قلب فرشچیان
۴۷٫۶۱	۱۴۰۷۲	۱۵۴۸۱	۲۹۵۵۳	۴۶٫۹۲	۱۵۱۶۵	۱۷۱۵۲	۳۲۳۱۷	۴۷/۱۶	۱۶۱۳۴	۱۸۰۷۶	۳۴۲۱۰	۴۳/۳۴	۱۵۶۹۴	۲۰۵۱۳	۳۶۲۰۷	کل استان	جمع با اسدآباد
۴۸٫۲۳	۱۳۶۹۸	۱۴۷۰۱	۲۸۳۳۹		۱۴۸۰۶	۱۶۲۷۵	۳۱۰۱۵		۱۵۵۷۹	۱۷۱۸۰	۳۲۷۵۹		۱۴۹۹۸	۱۹۴۸۱	۳۴۴۷۹	کل استان	جمع بدون اسدآباد

برنامه ارتقای کیفیت هتلینگ:

هدف از اجرای برنامه یکپارچه سازی کمی و کیفی خدمات هتلینگ و استاندارد سازی بیمارستانها بوده در مرحله اول ارزیابی اولیه تمامی بیمارستانها صورت گرفت؛ و اعتبارات تخصیص در مراحل مختلف به دانشگاهها و بیمارستانها به صورت جداگانه تخصیص داده شد و تحت نظارت دفتر فنی به بهسازی فضای فیزیکی بخشهای بستری، اتاق عمل، راهروها، سیستم سرمایشی گرمایشی، سرویس های بهداشتی، تاسیسات و... اقدام گردید؛ و بصورت متمرکز تختهای بستری، میز غذای بیمار، تشک، پاراون، تلویزیون و یخچال و... تهیه و تفکیک مراکز درمانی تحویل گردید.

اعتبار تخصیصی در این برنامه تا پایان سال ۱۳۹۶ جهت بهسازی بیمارستانها:

۳۴۳۱۳۲ میلیون ریال (سال ۹۳: ۱۰۵۶۷۳ میلیون ریال، سال ۹۴: ۳۶۵۷۰ میلیون ریال، سال ۹۵: ۱۰۵۰۸۹ میلیون

ریال، سال ۹۶: ۹۵۸۰۰ میلیون ریال)

«تعدادی از اقلام و تجهیزات دریافتی در برنامه ارتقای کیفیت هتلینگ»

دریافت و توزیع ۱۴۹۵ عدد تخت سه‌شکن مکانیکی به همراه تشک، کمد پلاستیکی، میز غذاخوری، پله پاتختی در بیمارستانها

تعداد	اقلام
دریافت و توزیع ۱۸۹ عدد	تلویزیون LED شهاب در بیمارستانها
از هر کدام دریافت و توزیع ۱۱۷ عدد	یخچال ۹ فوت و یخچال ۵ فوت
۱۴ دستگاه	ویدئو اندوسکوپ
۱۴ دستگاه	رادیولوژی دیجیتال
۷ دستگاه	سونوگرافی داپلر
۱۵ عدد	تخت عمل جراحی
۳۶ دستگاه	الکتروشوک
۷۶ عدد	مانیتور
۱۹۶ عدد	برانکارد حمل بیمار
۱۰ دستگاه	ماشین بیهوشی
۷ دستگاه	اکوکاردیوگرافی
۴ دستگاه	سی آر ام
۳۴ دستگاه	ونتیلاتور
۲ دستگاه	گاستروسکوپ
۳۴ عدد	تخت ویژه بزرگسال
۲۱ عدد	تخت ویژه اطفال
۱۰ دستگاه	چراغ سیالکتیک
۳ عدد	CTscan (تویسرکان، اسداباد، قلب فرشچیان)

پروژه‌های عمرانی در برنامه تحول سلامت، با اعتبارات تخصیصی و درصد پیشرفت فیزیکی

درصد پیشرفت فیزیکی	اعتبار (میلیون ریال)	۱- ساخت اورژانس های بیمارستان
۸۵٪	۵۸,۱۲۰	مرکز آموزشی درمانی بعثت
۱۰۰٪	۶۷,۵۵۰	بیمارستان آیت اله علیمرادیان
۶۰٪	۲۸,۹۵۰	بیمارستان امام حسین (ع)
۱۰۰٪	۲,۰۰۰	مرکز آموزشی درمانی فرشچیان سینا
۴۵٪	۵,۰۰۰	مرکز آموزشی درمانی فاطمیه
تهیه نقشه اورژانس	۲,۵۰۰	بیمارستان امام حسن (ع)
خاک برداری و تهیه نقشه	۷,۰۰۰	بیمارستان مهر جمعاً به مبلغ
درصد پیشرفت فیزیکی		۲- ساخت مراکز جامع و غربالگری سرطان
۵۰٪	۴۵,۰۰۰	-مرکز جامع سرطان
۵۰٪	۱۲,۰۰۰	-مرکز غربالگری بعثت
۱۰۰٪	۱۴,۰۹۳	- مرکز غربالگری امام رضا (ع) کبودرآهنگ
۹۰٪	۱۳,۱۱۶	-مرکز غربالگری مهر ملایر
درصد پیشرفت		۳- ساخت بلوک های زایمانی
۳۳٪	۱۱۰,۳۰۰	-مرکز آموزشی درمانی فاطمیه
۸۰٪	۱۲,۷۰۰	-بیمارستان مهر ملایر
۱۰۰٪	۲۱,۰۰۰	-بیمارستان آیت اله علیمرادیان
۱۰۰٪	۹,۵۰۰	-بیمارستان ولیعصر (عج) رزن
۱۰۰٪	۶,۲۰۰	- بیمارستان ولیعصر (عج) تویسرکان
۱۰۰٪	۱,۸۰۰	- بیمارستان قائم (عج) اسدآباد
۱۰۰٪	۱,۷۰۰	- بیمارستان امام رضا (ع)
۱۰۰٪	۴,۷۵۰	- بیمارستان آیت اله بهاری
۱۰۰٪	۱,۵۰۰	-بیمارستان امام حسن (ع)
درصد پیشرفت فیزیکی		۴- ساخت کلینیک های ویژه
۱۰۰٪	۱۷,۰۶۸	-شهرستان بهار
۱۰۰٪	۱۸,۷۲۵	-شهرستان تویسرکان
۱۰۰٪	۱۷,۵۰۰	-شهرستان رزن
۱۰۰٪	۱۶,۶۰۰	-شهرستان کبودرآهنگ
۹۵٪	۴۳,۳۷۷	-شهرستان ملایر
۹۵٪	۳۵,۳۷۶	-شهرستان نهاوند
۹۵٪	۸۱,۹۰۷	-شهرستان همدان
۱۰۰٪	۱۲,۲۵۷	-شهرستان اسدآباد

اعتبارات تخصیصی کاهش پرداختی به تفکیک سال و مرکز درمانی (به میلیون ریال)

جمع	۹۷	۹۶	۹۵	۹۴	۹۳	
۶۷۹.۹۵۶	۶۳.۹۷۹	۱۱۹.۱۳۸	۱۴۷.۶۶۰	۱۵۲.۹۹۰	۱۹۶.۱۸۹	بعثت
۲۸۲.۹۶۲	۲۹.۴۸۹	۴۶.۱۵۲	۵۱.۸۹۹	۷۱.۷۹۳	۸۳.۶۲۹	شهید بهشتی
۲۴۷.۵۰۴	۳۰.۱۵۱	۴۷.۴۴۰	۴۲.۴۶۷	۵۰.۵۷۲	۷۶.۸۷۴	قلب
۲۳۸.۸۹۷	۲۵.۷۶۶	۳۹.۹۴۵	۴۷.۷۵۹	۵۰.۸۶۶	۷۴.۵۶۱	فرشچیان
۱۷۲.۳۳۳	۱۵.۰۳۹	۳۴.۲۹۷	۳۸.۶۱۶	۳۶.۳۶۱	۴۸.۰۲۰	فاطمیه
۱۳۶.۷۰۶	۱۰.۵۹۵	۲۲.۶۶۸	۲۹.۲۴۵	۲۹.۰۱۵	۴۵.۱۸۳	علیمرادیان
۹۹.۱۸۱	۷.۴۲۶	۱۸.۲۳۳	۲۲.۷۷۶	۲۲.۶۶۱	۲۸.۰۸۵	امام حسین
۷۸.۹۱۰	۹.۴۳۳	۱۶.۵۵۸	۱۶.۶۳۲	۱۴.۸۶۶	۲۱.۴۲۱	مهر
۷۰.۲۴۷	۷.۲۵۰	۱۳.۹۷۰	۱۴.۶۸۷	۱۳.۱۰۸	۲۱.۲۳۲	رزن
۶۹.۶۹۳	۶.۶۱۰	۱۴.۴۶۴	۱۴.۱۶۱	۱۲.۱۷۳	۲۲.۲۸۵	تویسرکان
۵۹.۸۰۳	-	۳.۳۱۰	۱۹.۶۰۷	۱۴.۹۹۰	۲۱.۸۹۶	قائم
۵۸.۴۳۱	۸.۸۵۳	۱۱.۸۲۳	۱۲.۷۷۹	۸.۳۷۱	۱۶.۶۰۵	امام رضا
۱۱.۶۹۲	۷۸۱	۹۴۵	۱.۹۸۰	۱.۷۹۶	۶.۱۹۰	بهار
۱۲.۹۲۲	۱.۶۳۵	۱.۶۷۵	۲.۵۵۷	۲.۱۳۱	۴.۹۲۴	شهید حیدری
۳.۸۱۸	۷۹۸	۵۴۸	۵۰۳	۱۵۶	۱.۸۱۳	فامنین
۲.۲۲۳.۰۵۵	۲۱۷.۸۰۵	۳۹۱.۱۶۶	۴۶۳.۳۲۸	۴۸۱.۸۴۹	۶۶۸.۹۰۷	جمع

جمع تخصیص دریافتی برنامه کاهش فرانشیز در ۵ سال ۲,۲۲۳,۰۵۵ میلیون ریال (۲۲۲ میلیارد تومان)

اعتبارات تخصیصی برنامه ترویج زایمان طبیعی به تفکیک مرکز درمانی و سال (میلیون ریال)

جمع	۹۷	۹۶	۹۵	۹۴	۹۳	
۳۰،۲۸۶	۶،۲۹۱	۵،۴۰۰	۵،۰۲۶	۴،۹۰۰	۸،۶۶۹	فاطمیه
۱۰،۵۹۹	۱،۸۸۰	۱،۵۳۶	۱،۸۹۱	۱،۹۱۹	۳،۳۷۳	علیمرادیان
۸،۴۳۷	۱،۵۰۵	۱،۴۰۴	۱،۵۳۵	۱،۴۴۰	۲،۵۵۳	رزن
۱۰،۳۱۲	۱،۹۵۷	۱،۸۳۶	۱،۷۳۰	۱،۷۲۰	۳،۰۶۹	مهر
۵،۷۷۱	۱،۰۶۷	۸۵۲	۱،۰۴۵	۱،۰۱۰	۱،۷۹۷	تویسرکان
۳،۶۷۸	-	۲۸۰	۹۸۲	۹۳۱	۱،۴۸۵	قائم
۵،۸۲۳	۱،۰۴۴	۱،۰۸۰	۱،۲۸۶	۱،۰۶۸	۱،۳۴۵	امام رضا
۲،۳۲۸	۳۲۵	۲۲۸	۴۶۰	۴۵۳	۸۶۲	بهار
۳۷۱	۱۶۹	۱۶۲	۲	۱۷	۲۱	فامنین
۷۷،۶۰۵	۱۴،۲۳۸	۱۲،۷۷۸	۱۳،۹۵۷	۱۳،۴۵۸	۲۳،۱۷۴	جمع

جمع ۷۷،۶۰۵ میلیون ریال

اعتبارات تخصیصی برنامه مقیمی به تفکیک مرکز درمانی و سال (میلیون ریال)

جمع	۹۷	۹۶	۹۵	۹۴	۹۳	
۲۳,۸۴۶	-	۴,۷۰۰	۵,۷۷۰	۷,۰۵۹	۶,۳۱۷	بعثت
۸۵۴	-	-	-	-	۸۵۴	فرشچیان
۱۲,۱۶۰	۲,۰۸۹	۱,۹۴۶	۱,۹۴۰	۲,۴۷۴	۳,۷۱۱	امام حسین
۱۲,۶۸۵	۱,۷۹۸	۲,۷۶۰	۳,۱۷۹	۳,۰۳۳	۱,۹۱۵	فاطمیه
۲۸,۷۸۰	۳,۴۴۱	۶,۵۵۰	۷,۲۵۸	۷,۰۶۹	۴,۴۶۲	علیمرادیان
۸,۸۸۴	-	۱,۰۴۲	۲,۴۹۷	۳,۳۰۳	۲,۰۴۲	قائم
۱۶,۴۶۳	-	۴,۷۴۱	۵,۱۰۸	۴,۱۸۳	۲,۴۳۱	تویسرکان
۱۵,۲۱۵	-	۴,۰۷۶	۳,۶۷۰	۴,۶۱۲	۲,۸۵۷	رزن
۷,۴۴۹	۲,۰۷۴	۱,۹۴۶	۱,۸۷۷	۹۱۰	۶۴۲	قلب
۱,۲۸۴	-	۷۷۲	-	-	۵۱۲	شهید بهشتی
۳۴۲	-	-	-	-	۳۴۲	شهید حیدری
۷,۰۸۹	-	۱,۵۸۲	۱,۹۵۷	۱,۹۳۸	۱,۶۱۲	امام رضا
۱۲,۹۴۰	۳,۲۲۶	۳,۳۳۲	۳,۰۷۷	۱,۹۹۳	۱,۳۱۲	مهر
۱۴۷,۹۹۱	۱۲,۶۲۸	۳۳,۴۴۷	۳۶,۳۳۳	۳۶,۵۷۴	۲۹,۰۰۹	جمع

جمع ۱۴۷,۹۹۱ میلیون ریال

اعتبارات تخصیصی برنامه حمایت از ماندگاری به تفکیک بیمارستان و سال (میلیون ریال)

جمع	۹۷	۹۶	۹۵	۹۴	۹۳	
۵۰,۶۱۴	-	۸,۶۲۴	۱۵,۰۲۴	۲۴,۷۶۱	۲,۲۰۵	علیمرادیان
۶۵,۲۸۰	-	۶,۱۰۷	۲۰,۶۶۰	۳۰,۱۲۱	۸,۳۹۲	قائم
۶۴,۵۲۵	۶,۷۷۰	۱۴,۰۶۲	۱۵,۳۵۳	۲۲,۰۳۲	۶,۳۰۸	رزن
۱۲۲,۳۲۸	۱۱,۷۶۹	۲۶,۷۹۸	۳۱,۹۰۷	۴۱,۶۹۴	۱۰,۱۶۰	تویسرکان
۱۲۵,۵۴۰	۱۰,۶۴۷	۲۷,۸۷۹	۳۴,۸۷۹	۴۳,۰۵۸	۹,۰۷۷	امام رضا
۱,۵۵۳	-	-	-	۵۲۴	۱,۰۲۹	بهار
۶۴,۹۵۸	۶,۸۹۴	۱۵,۷۷۷	۲۰,۸۵۷	۱۷,۸۵۰	۳,۵۸۰	فامنین
۸,۲۶۱	-	۶۷۲	۱,۳۴۴	۵,۹۷۴	۲۷۱	شهیدحیدری
۵۰۳,۰۵۹	۳۶,۰۸۰	۹۹,۹۱۹	۱۴۰,۰۲۴	۱۸۶,۰۱۴	۴۱,۰۲۲	جمع

جمع ۵۰۳,۰۵۹ میلیون ریال

اعتبارات تخصیصی برنامه هتلینگ به تفکیک بیمارستان و سال (میلیون ریال)

جمع	۹۷	۹۶	۹۵	۹۴	۹۳	
۶۴,۶۴۹	۱۵,۰۰۰	۹,۰۰۰	۱۷,۶۴۷	۴,۲۰۰	۱۸,۸۰۲	بعثت
۵,۱۷۶	-	۱,۵۰۰	۱,۶۴۲	۱,۲۶۰	۷۷۴	فامنین
۳۰,۹۶۷	۱۰,۰۰۰	۵,۵۰۰	۶,۱۹۱	۲,۷۶۰	۶,۵۱۶	رزن
۱۳,۸۸۷	-	۲,۵۰۰	۴,۳۵۸	۳,۷۸۴	۳,۲۴۵	امام رضا
۲,۲۹۴	-	-	۷۱۰	۹۳۹	۶۴۵	بهار
۲۶,۰۶۲	۲,۰۰۰	۹,۴۰۰	۵,۰۶۰	۱,۱۵۰	۸,۴۵۲	تویسرکان
۷,۹۴۵	-	۱,۱۰۰	۱,۸۹۹	۲,۰۱۷	۲,۹۲۹	شهید حیدری
۴۱,۱۴۶	۷,۰۰۰	۷,۶۰۰	۱۰,۷۶۷	۲,۲۰۷	۱۳,۵۷۲	علیمرادیان
۱۴,۲۴۵	-	۷,۵۰۰	۳,۴۵۴	۷۸۴	۲,۵۰۷	مهر
۵۷,۱۰۲	۳۰,۰۰۰	۹,۰۰۰	۱۱,۶۵۲	۱,۳۴۴	۵,۱۰۶	امام حسین
۴,۹۸۶	-	-	۳۰۰	۹۴۰	۳,۷۴۶	اکباتان
۵۷,۶۰۷	۱۰,۰۰۰	۹,۲۰۰	۱۴,۰۵۳	۹,۴۵۰	۱۴,۹۰۴	شهید بهشتی
۳۱,۶۳۹	۵,۰۰۰	۹,۹۰۰	۶,۹۶۳	۱,۹۲۵	۷,۸۵۱	فاطمیه
۴۵,۹۷۸	۱۰,۰۰۰	۷,۹۰۰	۱۴,۴۴۱	۸۵۰	۱۲,۷۸۷	فرشچیان
۲۸,۴۴۹	-	۱۵,۷۰۰	۵,۹۵۲	۲,۹۶۰	۳,۸۳۷	قائم
۴۳۲,۱۳۲	۸۹,۰۰۰	۹۵,۸۰۰	۱۰۵,۰۸۹	۳۶,۵۷۰	۱۰۵,۶۷۳	جمع

جمع ۴۳۲,۱۳۲ میلیون ریال



تخفیف خدمات سرپایی			
جمع	۹۶	۹۵	
۹,۲۲۶	۱,۵۶۷	۷,۶۵۹	بعثت
۹,۱۳۰	۱,۳۵۹	۷,۷۷۱	شهید بهشتی
۶,۳۵۴	۲,۱۸۳	۴,۱۷۱	اکباتان
۹,۰۳۲	۱,۳۳۵	۷,۶۹۷	فرشچیان
۲,۱۶۵	۳۲۲	۱,۸۴۳	فاطمیه
۴,۶۲۶	۳۱۸	۴,۳۰۸	علیمرادیان
۴,۷۸۸	۱,۰۹۶	۳,۶۹۲	امام حسین
۲,۵۲۶	۴۱۱	۲,۱۱۵	مهر
۶۶۴	۴۵۱	۲۱۳	رزن
۵,۱۵۸	۱,۲۸۸	۳,۸۷۰	تویسرکان
۱,۹۶۷	-	۱,۹۶۷	قائم
۳,۲۶۹	۵۷۶	۲,۶۹۳	امام رضا
۹۰۹	۲۰۸	۷۰۱	بهار
۵,۲۱۴	۲۶۹	۴,۹۴۵	شهید حیدری
۵۷۸	۱۳۵	۴۴۳	فامنین
۴,۷۹۷	۱,۰۵۱	۳,۷۴۶	کلینیک امام
۱,۵۴۸	-	۱,۵۴۸	فخریه
۱,۶۳۲	-	۱,۶۳۲	کلینیک شیخ الرئیس
۲,۰۳۸	-	۲,۰۳۸	مباشر
۷۵,۶۲۱	۱۲,۵۶۹	۶۳,۰۵۲	جمع
جمع ۷۵,۶۲۱ میلیون ریال			

اعتبارات تخصیصی برنمه ارتقاء ویزیت به تفکیک مرکز درمانی و سال (میلیون ریال)						
جمع	۹۷	۹۶	۹۵	۹۴	۹۳	
۱۴,۲۰۹	-	۲,۲۵۷	۳,۱۰۷	۳,۹۶۷	۴,۸۷۸	بعثت
۶,۵۸۵	-	۱,۰۳۶	۱,۵۴۸	۱,۰۴۲	۲,۹۵۸	شهید بهشتی
۳,۷۹۳	-	۶۷۴	۱,۲۵۲	۹۵۸	۹۰۹	قلب
۷,۲۰۳	-	۱,۲۴۴	۱,۸۱۱	۶۰۸	۳,۵۴۰	فرشچیان
۳,۳۲۶	-	۶۵۸	۸۱۱	۱,۱۲۹	۷۲۸	فاطمیه
۴,۲۱۷	-	۲۰۴	۵۵۲	۱,۸۴۲	۱,۶۱۹	علیرادیان
۷۳۲	-	۶۲	۱۵۰	-	۵۲۰	امام حسین
۱,۱۱۰	-	۲۱۵	۲۸۱	۴۹۶	۱۱۸	مهر
۴,۹۰۰	-	۵۹۳	۹۴۳	۱,۶۰۸	۱,۷۵۶	رزن
۹,۸۱۹	-	۱,۵۱۵	۲,۴۰۹	۳,۳۷۸	۲,۵۱۷	تویسرکن
۳,۲۱۲	-	۳۰۰	۱,۰۳۸	۱,۱۰۳	۷۷۱	قائم
۵,۰۲۳	-	۱,۲۶۷	۱,۵۳۶	۱,۵۷۹	۶۴۱	امام رضا
۱,۲۳۶	-	۲۲۷	۲۸۳	۲۸۴	۴۴۲	بهار
۱,۶۵۵	-	۱۳۳	۸۶۳	۵۲۸	۱۳۱	شهید حیدری
۲,۶۷۵	-	۶۳۶	۶۵۴	۸۵۹	۵۲۶	فامنین
۶۲,۸۵۳	-	۱۱,۲۲۸	۱۶,۱۹۵	۱۹,۱۹۲	۱۶,۲۳۸	کلینیک امام
۵,۰۴۳	-	۹۸۲	۱,۳۴۷	۲,۳۵۱	۳۶۳	فخریه
۲۲,۸۴۲	-	۳,۴۸۸	۴,۸۸۷	۷,۲۰۶	۷,۲۶۱	کلینیک شیخ الر
۷,۴۲۷	-	۲,۲۹۸	۳,۶۲۳	۱,۵۰۶		مباشر
۷۸۲	-	۶۵۹	۱۲۳	-		نپاوند
۴۶۴	-	۳۷۴	۹۰	-		مهدیه
۱۶۹,۱۰۶		۳۰,۰۵۰	۴۳,۵۰۳	۴۹,۶۴۷	۴۵,۹۰۶	جمع
جمع ۱۶۹,۱۰۶ میلیون ریال						

تخصیص اعتبارات وزارتی برنامه های تحول سلامت از سال ۱۳۹۳ لغایت ۱۳۹۸

۲,۲۲۳,۰۵۵,۰۰۰,۰۰۰	برنامه کاهش پرداختی	۱
۱۴۷,۹۹۱,۰۰۰,۰۰۰	برنامه مقیمی پزشکان متخصص	۲
۷۷,۶۰۵,۰۰۰,۰۰۰	برنامه ترویج زایمان طبیعی	۳
۱۶۹,۱۰۶,۰۰۰,۰۰۰	برنامه ارتقاء کیفیت ویزیت	۴
۴۳۲,۱۳۲,۰۰۰,۰۰۰	برنامه ارتقاء کیفیت هتلینگ	۵
۵۰۳,۰۵۹,۰۰۰,۰۰۰	برنامه حمایت از ماندگاری پزشکان	۶
۷۵,۶۲۱,۰۰۰,۰۰۰	تخفیفات خدمات سرپایی	۷
۴۷,۷۰۱,۰۰۰,۰۰۰	امداد هوایی	۸
۱۷,۵۰۰,۰۰۰,۰۰۰	تجهیز اتاق پرستاران	۹
۸۴,۴۵۰,۰۰۰,۰۰۰	بلوکهای زایمانی	۱۰
۱۴۵,۰۷۰,۰۰۰,۰۰۰	بهبودی اورژانس بیمارستانی	۱۱
۲۴۲,۸۱۰,۰۰۰,۰۰۰	احداث کلینیک ویژه	۱۲
۲۰,۹۴۳,۰۰۰,۰۰۰	احداث مراکز سرطان	۱۳
۴,۱۸۷,۰۴۳,۰۰۰,۰۰۰	جمع	

تجهیز اتاق اقامتی پرستاران	
میلیون ریال	در بخشهای بستری
۳،۵۰۰	بعثت
۵۰۰	اکباتان
۱،۱۰۰	فرشچیان
۵۰۰	فاطمیه
۱،۰۰۰	شهید بهشتی
۷۰۰	ایت الله بهاری
۱،۵۰۰	قائم
۱،۳۰۰	امام رضا
۷۰۰	امام حسن
۱،۳۰۰	رزن
۱،۰۰۰	مهر
۱،۳۰۰	امام حسین
۱،۳۰۰	ولیعصر
۱،۶۰۰	علیمرادیان
۲۰۰	شهید حیدری
۱۷،۵۰۰	جمع کل

امداد هوایی					
سال	۹۳	۹۴	۹۵	۹۶	۹۷
مبلغ	۵،۴۲۷	۷،۶۲۶	۱۱،۲۳۴	۱۴،۶۶۲	۸،۷۵۲



گزارش عملکرد ۹۳-۹۷ پیوند اعضا دانشگاه علوم پزشکی همدان

PMP*	رضایت اخذ شده در خارج از		رضایت اخذ شده در	سال
	تعداد اهدایی‌ها	استان	استان	
۳/۵۲			۶	۹۳
۱۱/۷	۱۷	۷	۱۲	۹۴
۱۲/۹۴	۲۲	۵	۱۷	۹۵
۱۴/۱۱	۲۴	۷	۱۷	۹۶
۱۵/۲۹	۲۶	۱۳	۱۳	۹۷

فعالیت‌ها:

- ✓ برگزاری جشن نفس در سال ۹۶ و ۹۷ با حضور مسئولین و ۸۰۰ نفر شهروند همدان
- ✓ برگزاری دوره‌های آموزشی برای پرسنل
- ✓ سرکشی از تمامی خانواده‌های اهدا کننده



توزیع نیروهای متخصص

جدول تفکیکی تعداد پزشکان تمام وقت در سالهای ۹۳-۹۷

ردیف	سال	تعداد پزشکان متخصص	تعداد پزشکان تمام وقت	درصد تمام وقت
۱	۹۳	۳۷۲	۲۱۵	۵۷,۷۹%
۲	۹۴	۴۴۴	۲۸۵	۶۴,۱۸%
۳	۹۵	۴۶۶	۳۰۵	۶۴,۴۲%
۴	۹۶	۴۹۷	۲۸۵	۵۷,۳۴%
۵	۹۷	۵۲۷	۲۶۵	۵۰,۲۸%

خدمت جدید تخصصی ایجاد شده در شهرستان ها در سالهای ۹۳-۹۷

ردیف	سال/خدمت جدید ایجاد شده در شهرستان	نهادند	ملایر	تویسرکان	کبودراهنگ	رزن	فامنین	بهار	فامنین
۱	۹۳		جراحی مغز و اعصاب		اورولوژی			روانپزشکی	
۲	۹۴		طب اورژانس		ENT	ENT/ اورولوژی		قلب	
۳	۹۵			نورولوژی				قلب	
۴	۹۶	طب اورژانس	فوق تخصص گوارش	طب اورژانس				ENT	
۵	۹۷	جراحی مغز و اعصاب	فوق تخصص هماتولوژی/جراحی فک و صورت						

جدول تفکیکی تعداد متخصصین خارج شده در سالهای

۹۳-۹۷

جدول تفکیکی تعداد متخصص موجود در سالهای

۹۳-۹۷

ردیف	سال	تعداد	ردیف	سال	تعداد
۱	۹۳	۳۷۲	۱	۹۳	۱۷
۲	۹۴	۴۴۴	۲	۹۴	۲۳
۳	۹۵	۴۶۶	۳	۹۵	۲۷
۴	۹۶	۴۹۷	۴	۹۶	۲۵
۵	۹۷	۵۲۷	۵	۹۷	۱۹

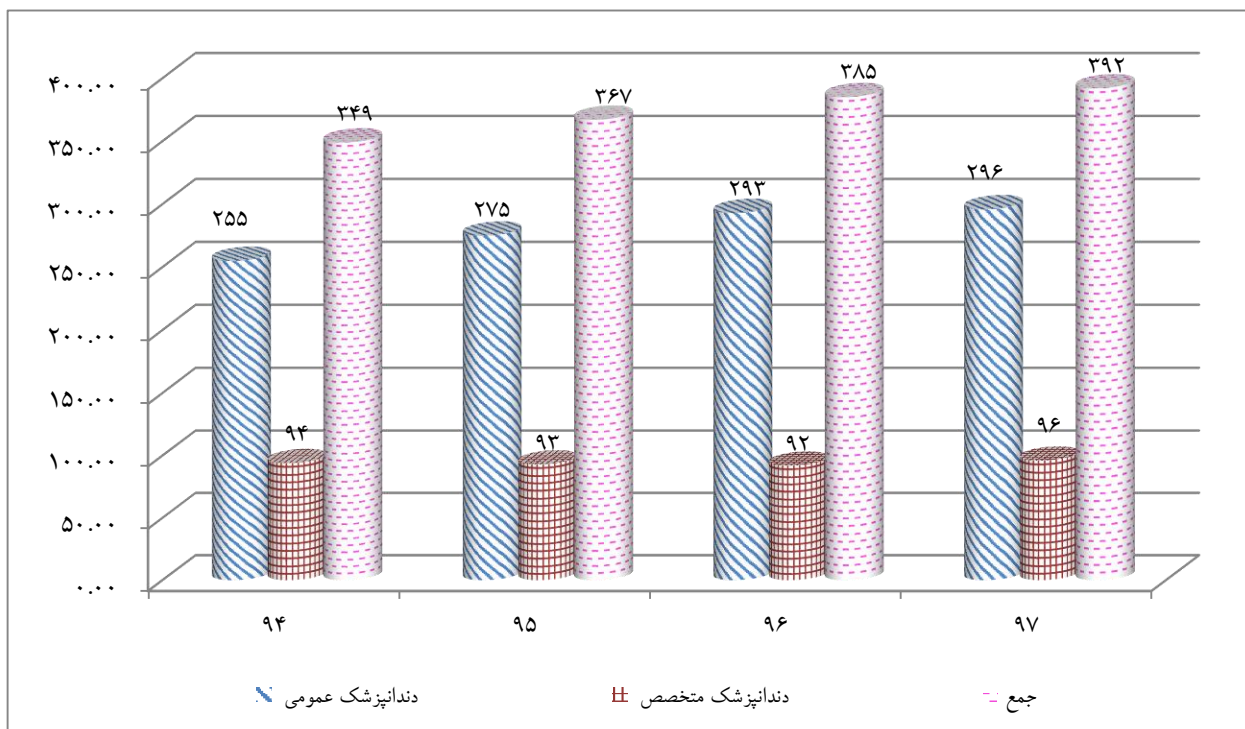
جدول تفکیکی رشته های تخصصی جذب شده سالهای ۹۳-۹۷					
رشته تخصصی/سال عملکرد	۹۳	۹۴	۹۵	۹۶	۹۷
آسیب شناسی	۲	۳	۳	۲	۳
جراحی عمومی	۷	۵	۲	۲	۳
بیهوشی	۵	۱	۳	۲	۵
زنان و زایمان	۵	۴	۴	۶	۴
داخلی	۱۳	۶	۸	۴	۸
اطفال	۶	۷	۳	۱	۴
چشم پزشکی	۱	۲	۲	۲	۱
گوش و حلق و بینی	۱	۲	۲	۲	۳
ارتوپدی	۲	۲	۲	۲	۳
قلب و عروق	۶	۴	۴	۳	۴
رادیولوژی	۸	۲	۲	۲	۴
جراحی مغز و اعصاب	۰	۱	۰	۲	۱
جراحی مجاری تناسلی و ادراری	۱	۱	۱	۱	۳
روانپزشکی	۷	۲	۱	۲	۳
نورولوژی	۲	۲	۱	۲	۱
پوست	۲	۳	۰	۱	۱
عفونی	۱	۲	۱	۲	۱
پزشکی قانونی	۰	۱	۰	۰	۰
پزشکی اجتماعی	۲	۱	۰	۰	۰
طب اورژانس	۱	۴	۲	۷	۴
پزشکی هسته ای	۰	۱	۰	۱	۰
توانبخشی	۰	۲	۱	۲	۰
طب کار	۰	۱	۰	۰	۰
جمع کل	۷۲	۵۹	۴۲	۴۸	۵۶

آمار مقایسه‌ای تعداد پزشکان عمومی از سال ۹۲ تا ۹۷

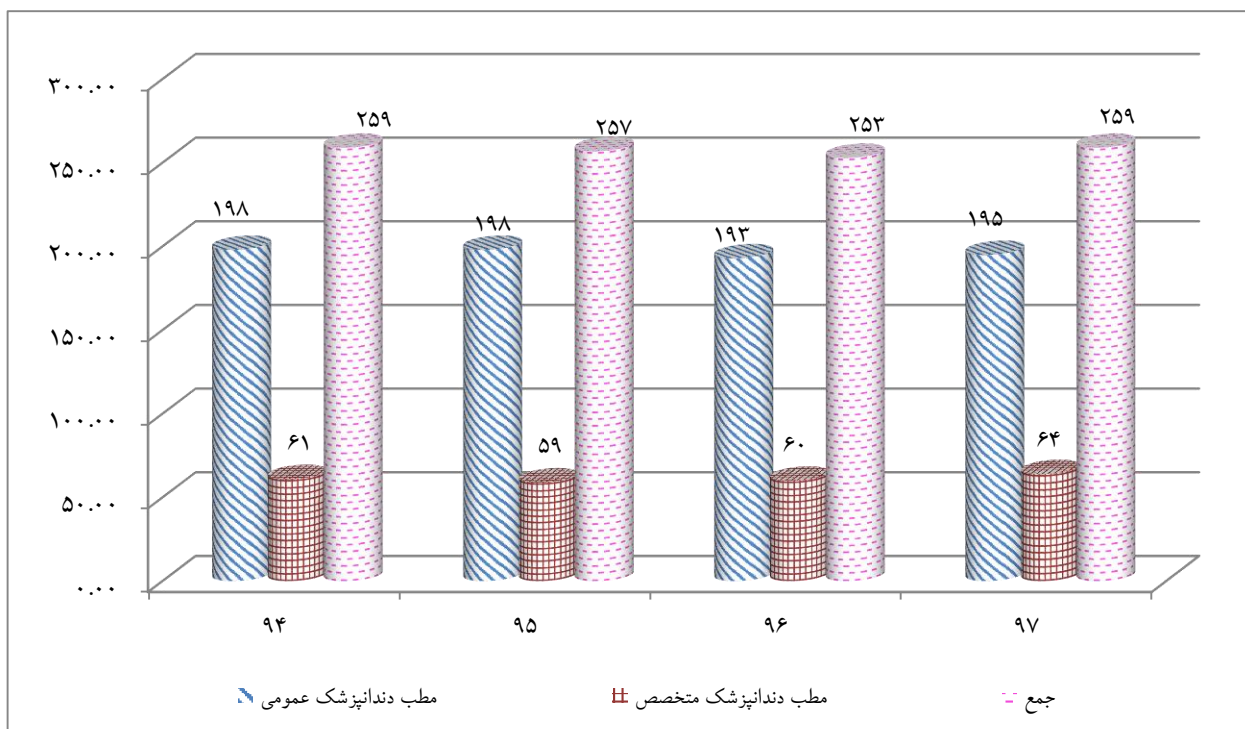
کل	غیر دانشگاهی	دانشگاهی	تعداد پزشکان عمومی
۷۹۰	۳۷۰	۴۲۰	سال ۹۲
۷۶۰	۳۶۴	۳۹۶	سال ۹۳
۷۷۰	۴۰۱	۳۶۹	سال ۹۴
۷۱۰	۳۵۶	۳۵۴	سال ۹۵
۶۹۰	۳۵۵	۳۶۵	سال ۹۶ (به غیر از اسدآباد)
۷۱۷	۳۵۸	۳۵۹	سال ۹۷ (به غیر از اسدآباد)



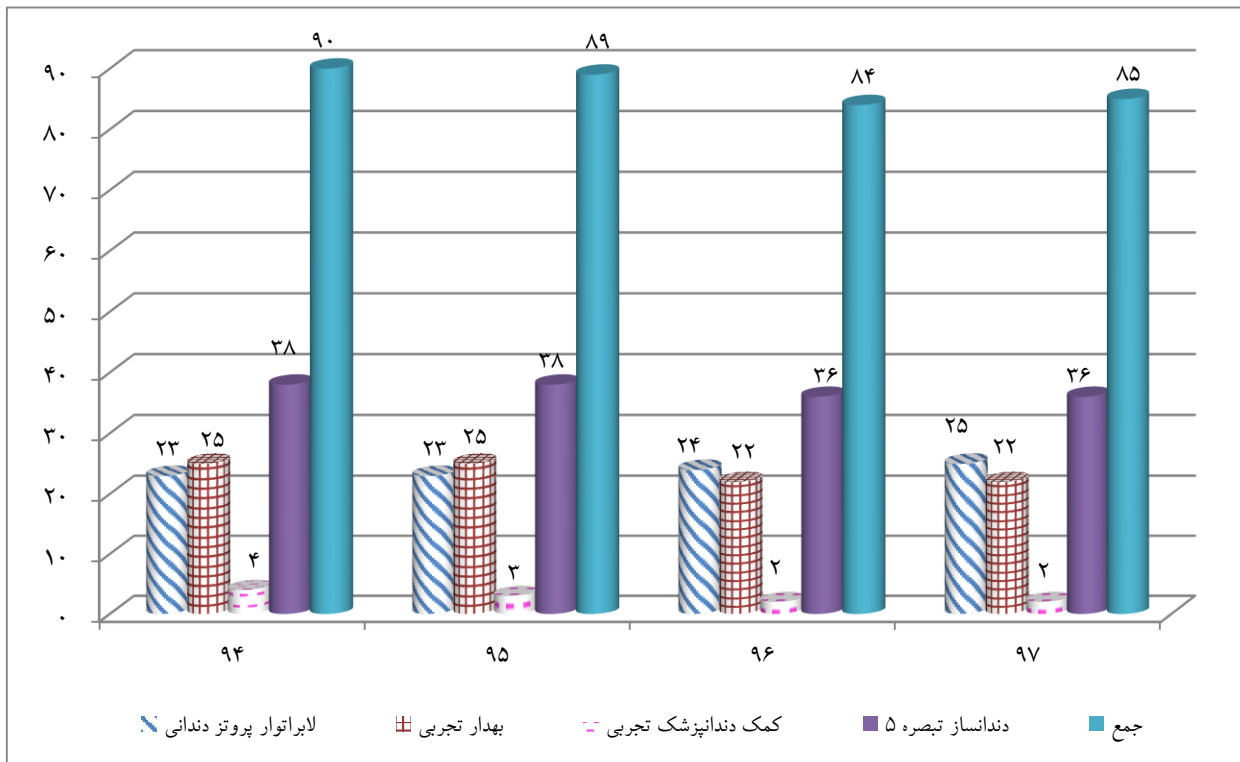
آمار تعداد دندانپزشکان عمومی و متخصص - سال های ۹۴ الی ۹۷



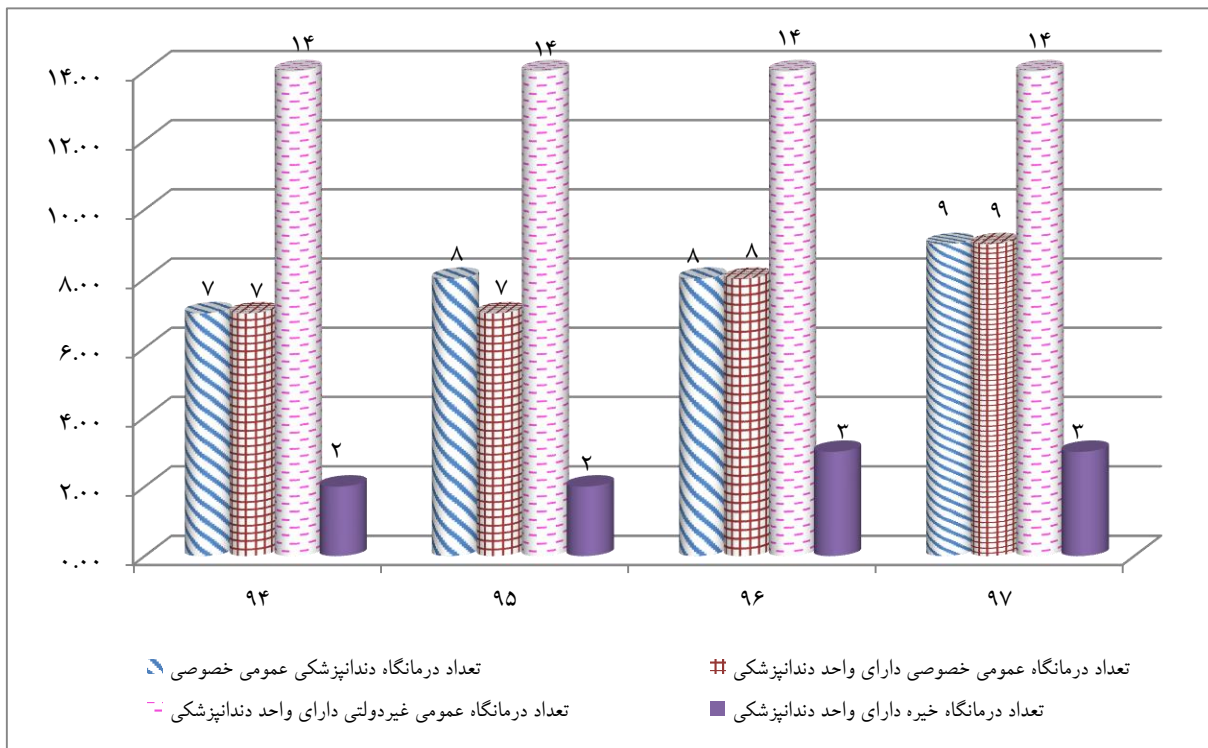
آمار تعداد مطب دندانپزشکان عمومی و متخصص - سال های ۹۴ الی ۹۷



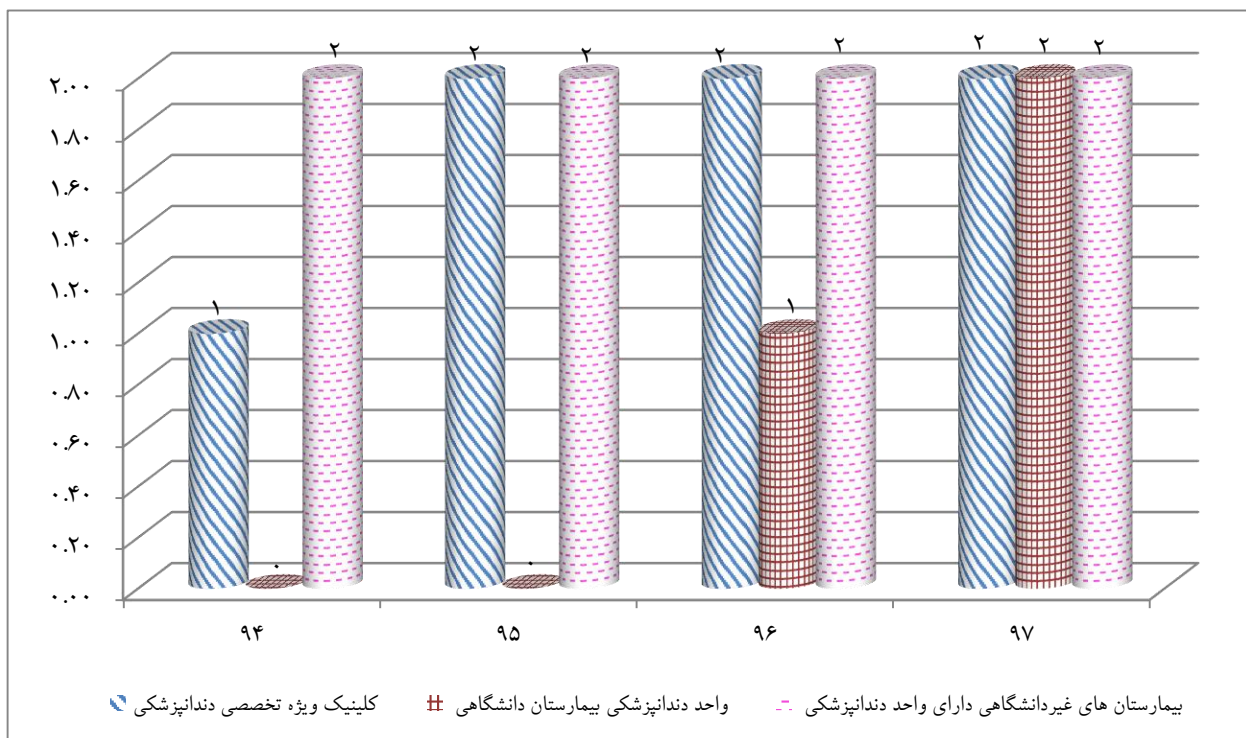
مقایسه وضعیت حرف وابسته به دندانپزشکی - سال ۹۴ الی ۹۷



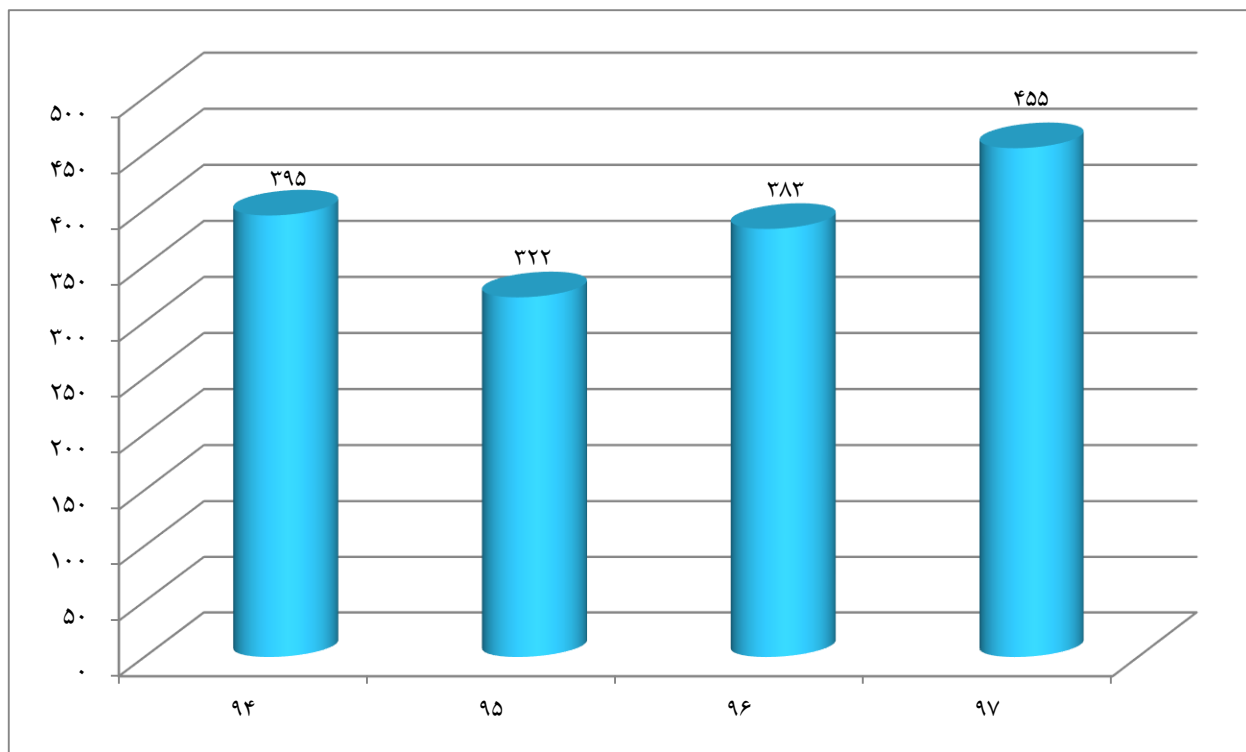
وضعیت موجود درمانگاه‌های دندانپزشکی خصوصی و غیردولتی و خیریه - سال ۹۴ الی ۹۷



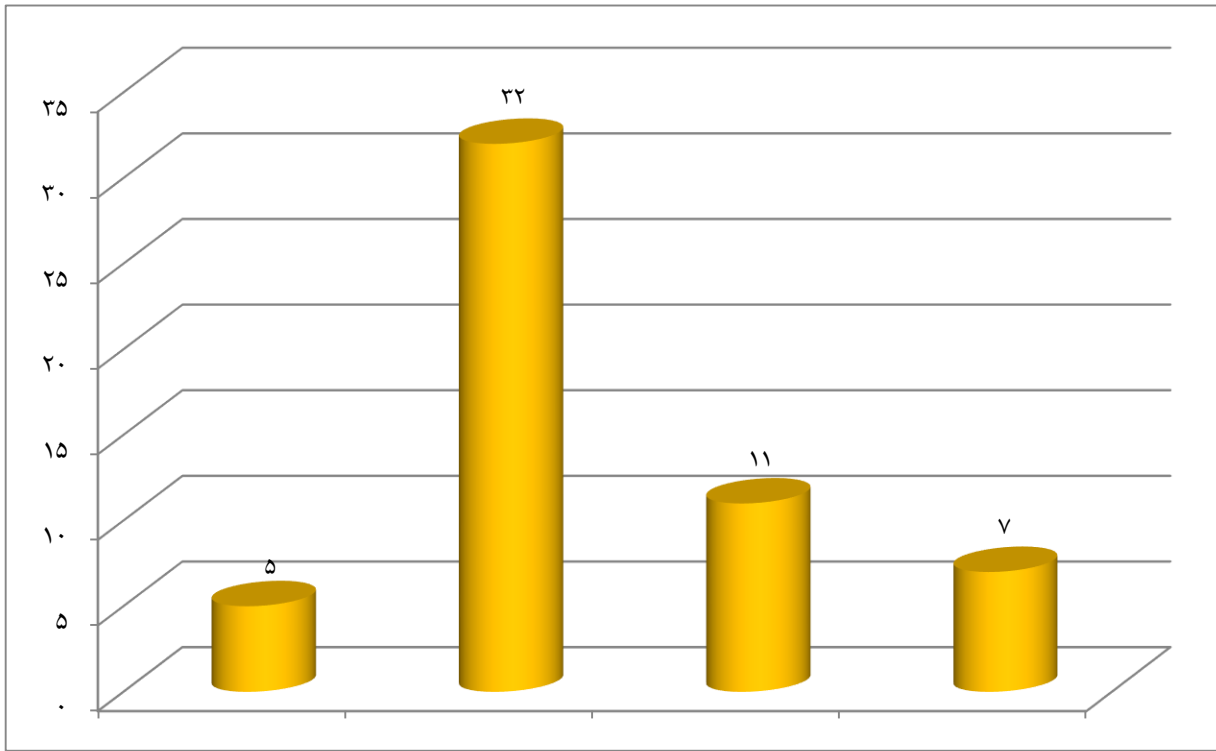
تعداد مراکز غیرمجاز پلمپ شده در حیطه دندان



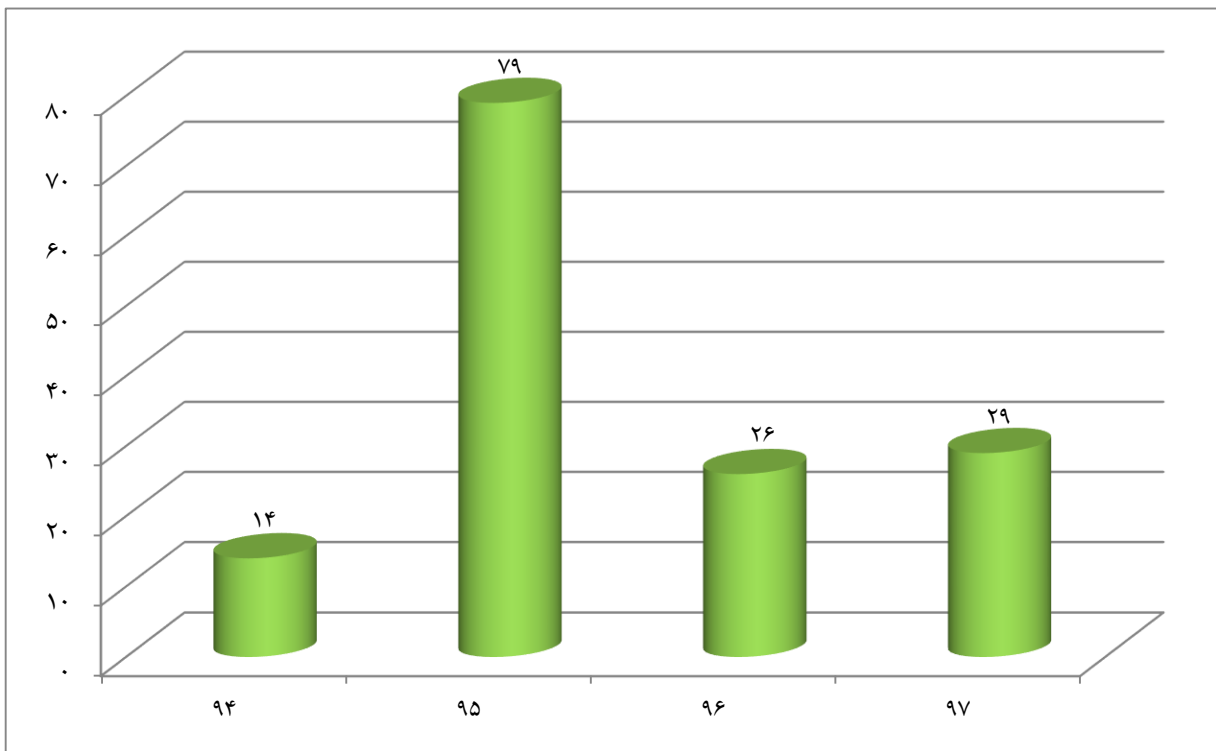
تعداد مراکز دندانپزشکی بازدید شده کل استان



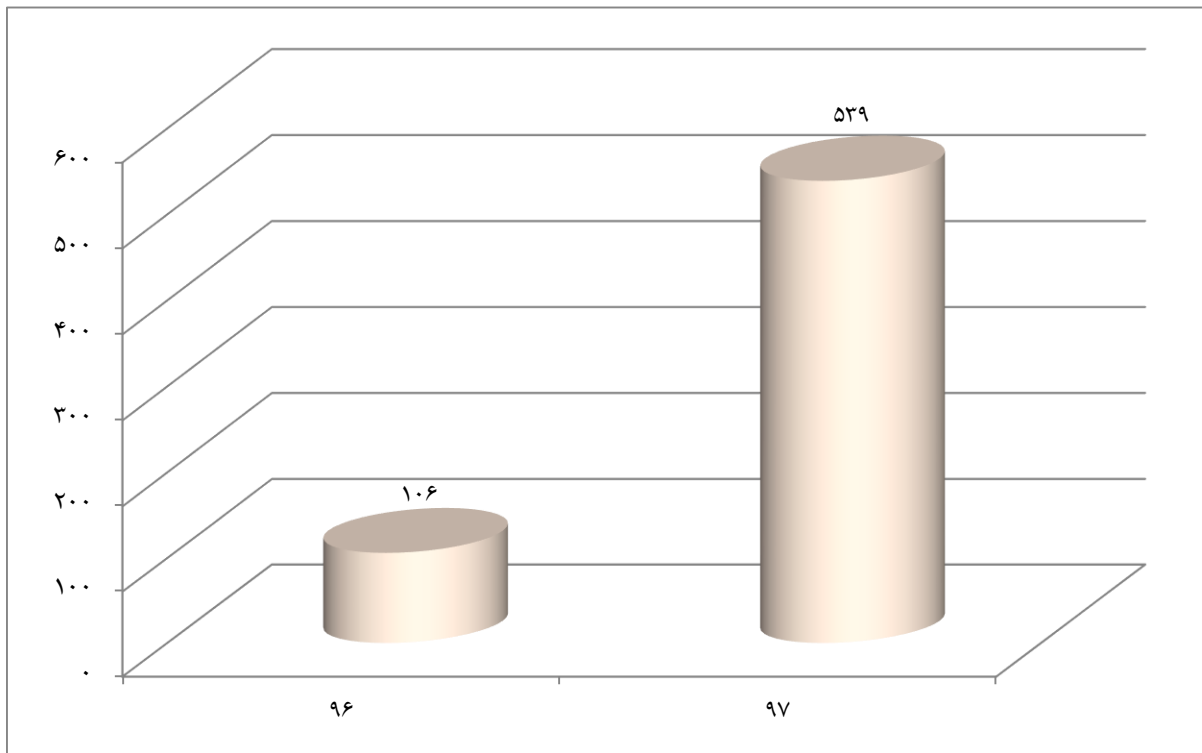
تعداد پلمب مراکز غیر مجاز حیطه دندانپزشکی



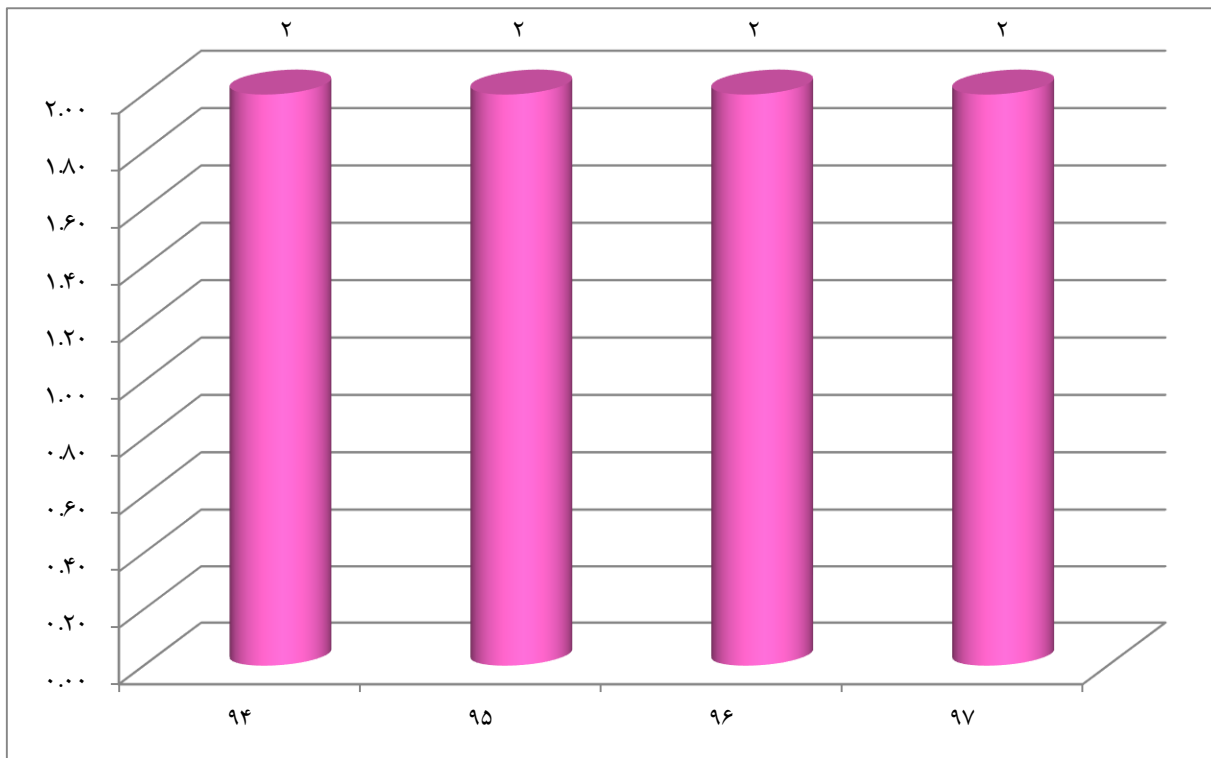
تعداد پذیرش بیمار دندانپزشکی تحت بیهوشی (اطفال و بزرگسال) سال ۹۴ الی ۹۷



تعداد پذیرش بیمار اورژانس دندانپزشکی در بیمارستان دانشگاهی در ایام نوروز



تعداد متخصص دندانپزشکی متعهد درمانی توزیع شده - سال ۹۴ الی ۹۷





چشم انداز: دستیابی به ارتقا شاخص های سلامت مادران و نوزادان، ترویج زایمان طبیعی و ایمن و کاهش عوارض

و مرگ و میر مادران و نوزادان

رسالت اداره مامایی: اداره مامایی معاونت درمان دانشگاه علوم پزشکی همدان با هدف ارتقا سلامت مادر و

نوزاد، ترویج زایمان طبیعی و ایمن، کاهش مرگ و میر مادران و نوزادان بر اثر عوارض بارداری، زایمان و پس از زایمان، کاهش میزان مورتالیتی نوزادان و کودکان، کاهش موربیدیتی ناشی از بارداری و زایمان در مادران و نوزادان، توانمندسازی پرسنل تحت پوشش در جهت ارتقا سلامت مادر و نوزاد تشکیل گردیده است و بر آن است تا با استفاده از توانایی های بالقوه و سازنده به بزرگترین هدف خود که ارائه خدمات درمانی مامایی در حیطه مادران و نوزادان با بالاترین کیفیت و اثربخشی عمل نماید

اهداف:

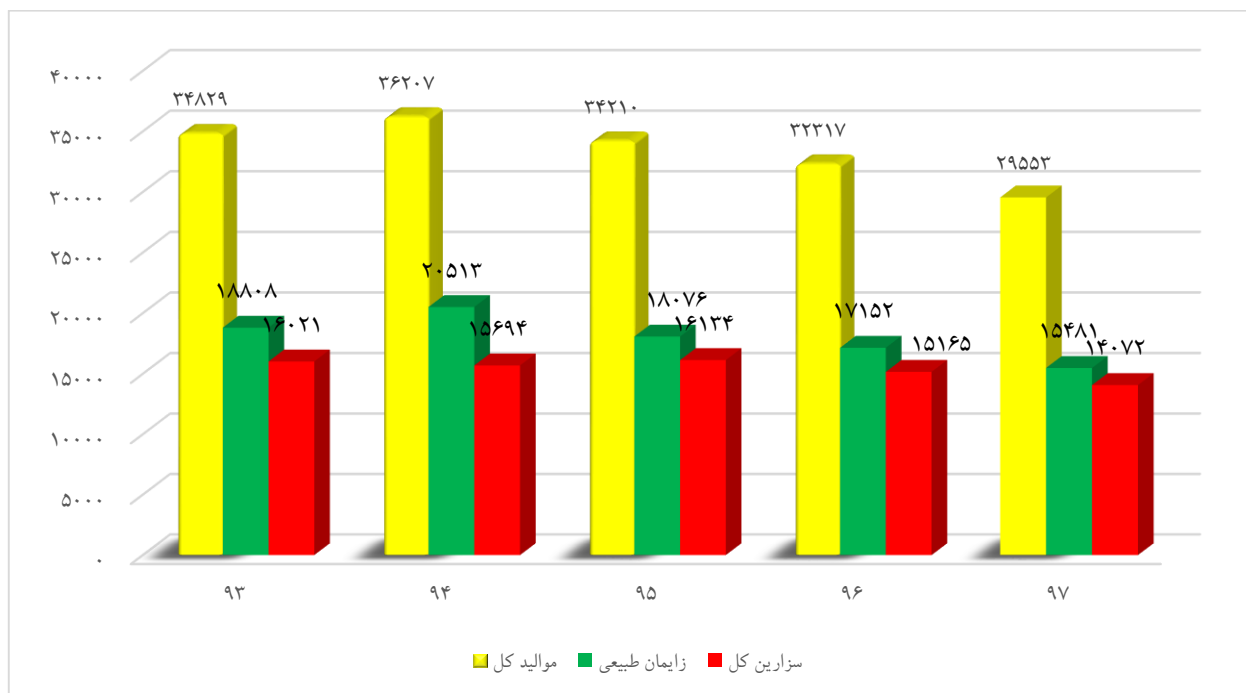
✓ افزایش درصد ترویج زایمان طبیعی و ایمن، کاهش شاخص سزارین، خوشایند سازی فضاها، تکریم مادر باردار، پیگیری حضور همراه، افزایش زایمان بیدرد دارویی و غیردارویی، توانمند سازی مادران، پدران و ارائه دهندگان خدمت، تقویت برنامه ماما همراه در بیمارستانها، نظارت بر اجرای پروتکل دوستدار مادر، کاهش خطاهای پزشکی در مادر و نوزاد

✓ نظام مراقبت مرگ مادری، گزارش فوری مرگ مادر باردار و انجام مداخلات اصلاحی، نظام ارزیابی مراقبت ها در عوارض شدید بارداری، گزارش فوری near miss، تحلیل شاخص های عوارض مادری، پایش احیا مادر، پیگیری اسکان مادران در فصل سرما و مسافتهای دور، حساس سازی در خصوص مادران پر خطر و در معرض خطر، برنامه استاد معین زنان دانشگاه، برنامه استاد معین قطب، برنامه موربیدیتی (گزارش فوری مادران پرخطر) ✓ بازدید و نظارت بخش های درمانی مامایی و همکاری با اداره نظارت و اعتبار بخشی در محور مادر و نوزاد بخش های زنان و زایمان کلیه مراکز درمانی و تحلیل و ارتقا شاخص های عملکردی و فرایندی مربوطه، نظارت بر بخش های مامایی زنان مطب های متخصصین مامایی مراکز مشاوره مامایی واحدهای مامایی درمانگاههای خصوصی، دفاتر کار مامایی، بازدید تائید و تمدید مراکز خصوصی

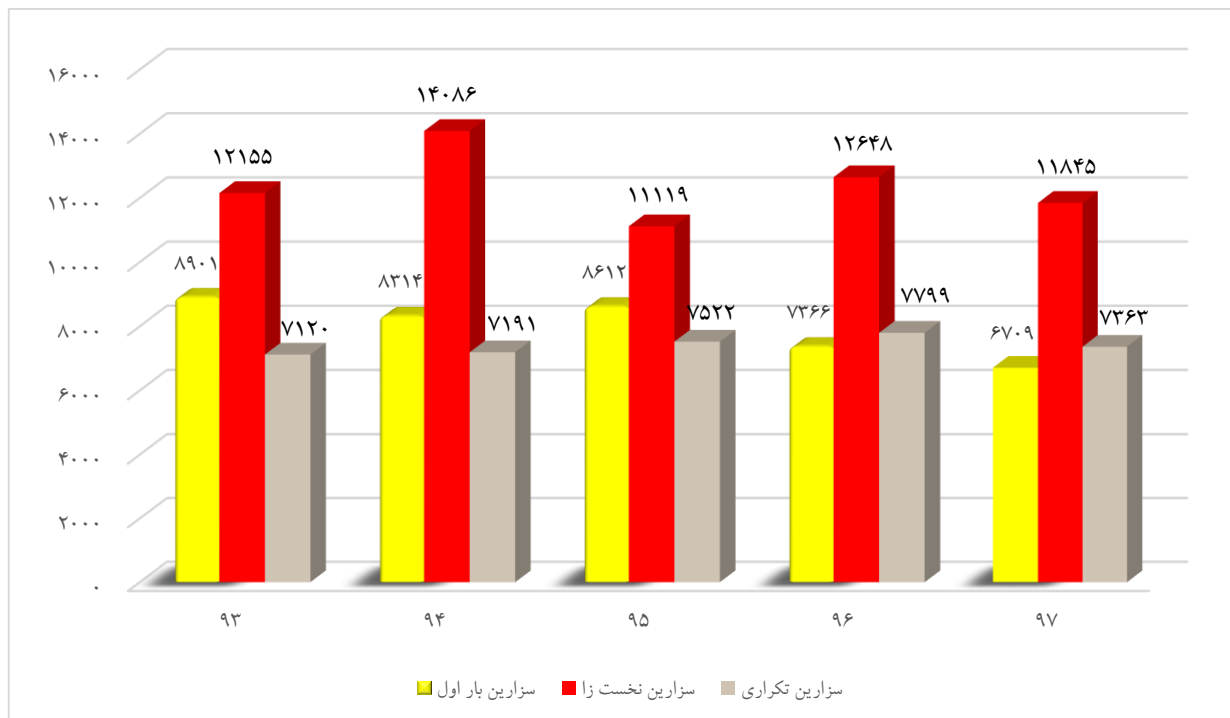
✓ راستی آزمایی ثبت اطلاعات نوزادان در سامانه IMAN، برنامه مرده زایی، شیر مادر، هم اتاقی مادر و نوزاد، بسته خدمتی نوزاد سالم، تماس پوست با پوست ساعت اول، بررسی مرگ نوزادی، پایش وضعیت احیا نوزاد، عوارض نوزادی، نظارت بر کمیته مرگ نوزادی بیمارستانها، تجهیزات نوزادان در بخش های زایمان و اتاق عمل

- و پست پارتوم و بخش های زنان، نظارت بر تحویل و تحول نوزادان و انتقال نوزادان، بررسی خطاهای پزشکی در مادر، اجرای کلیه برنامه های سایت های مامایی (مادران، نوزادان، نیروی انسانی، برنامه عملیاتی و...)
- ✓ برآورد نیروی مامایی و اعلام نیاز به نیروی مامایی، ساماندهی آمار و اطلاعات در زمینه شاغلین مامائی در واحدهای درمانی تحت پوشش دانشگاه، برآورد تعداد ماماهاى مورد نیاز بیمارستانهای تحت پوشش جهت تعیین اولویت استخدامی و ماماهاى طرحی
- ✓ برنامه های آموزشی و مهارت آموزی گروه مامایی زنان، برنامه ریزی های پژوهشی در حوزه سلامت مادران و نوزادان - اقدامات تحلیلی، هماهنگی با اساتید، تهیه بسته‌های خدمتی و آموزشی، برگزاری کلاس های زایمان فیزیولوژیک، اجرای دوره های مهارت آموزی زایمان طبیعی، پیگیری مراکز مهارت آموزی SKILL LAB در مراکز درمانی، اجرای کلیه دوره های آموزشی مادران و نوزادان، پژوهش های حیطه مادر و نوزاد و جلسات آموزشی و پژوهشی
- ✓ برنامه های بخش درمان ناباروری، پیگیری سامانه ها و تجهیزات و ملزومات مورد نیاز، مراکز نازایی
- ✓ تشکیل کمیته ارتقا سلامت مادر و نوزاد، تدوین برنامه عملیاتی در خصوص ارتقا سلامت مادر و نوزاد و در حیطه های ترویج زایمان طبیعی و ایمن، کاهش مرگ و میر مادران و نوزادان بر اثر عوارض بارداری، زایمان و پس از زایمان، کاهش میزان مورتالیتی نوزادان و کودکان، کاهش موربیدیتی ناشی از بارداری و زایمان در مادران و نوزادان، توانمندسازی پرسنل تحت پوشش
- ✓ همکاری با اداره نظارت در پیگیری شکوائیات مامایی زنان و سقط های غیر مجاز و افراد غیر مجاز دخالت کننده در امر درمان و بخش های مامایی، نظارت بر بخش های زایمان زنان - کلاسهای آمادگی فیزیولوژیک براساس چک لیست های مختلف بررسی ابزار کیفیت خدمات مامایی - بیمارستانها دوستدار مادر، پیگیری عقد قرارداد با ماماهاى خصوصی و ماماهاى همراه از سوی مراکز خصوصی با بیمارستانها

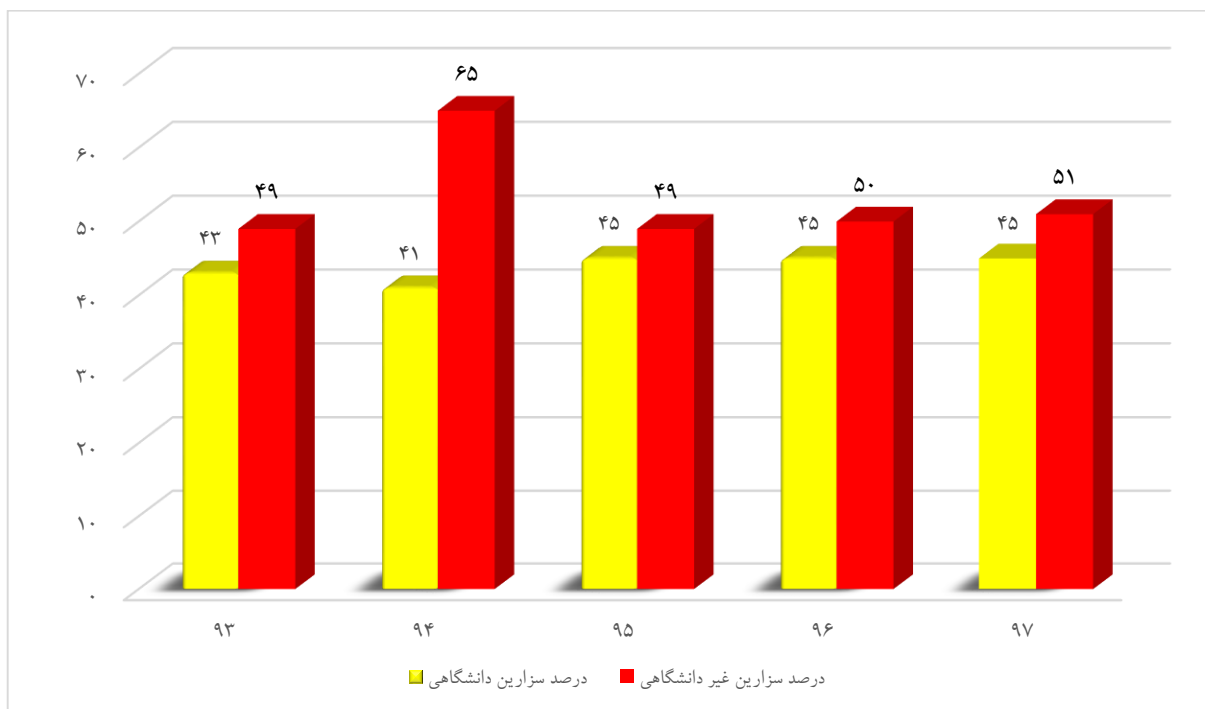
نمودار ۱- بررسی مقایسه ای موالید، زایمان طبیعی و سزارین ۹۳-۹۷



نمودار ۲- بررسی مقایسه ای سزارین بار اول، سزارین نخست زا و سزارین تکراری ۹۳-۹۷



نمودار ۳- بررسی مقایسه‌ای درصد سزایین دانشگاهی و غیر دانشگاهی ۹۳-۹۷



جدول آمار مقایسه‌ای زایمان کل و سزارین و دانشگاهی و غیردانشگاهی ۱۳۹۴ تا

۱۳۹۷

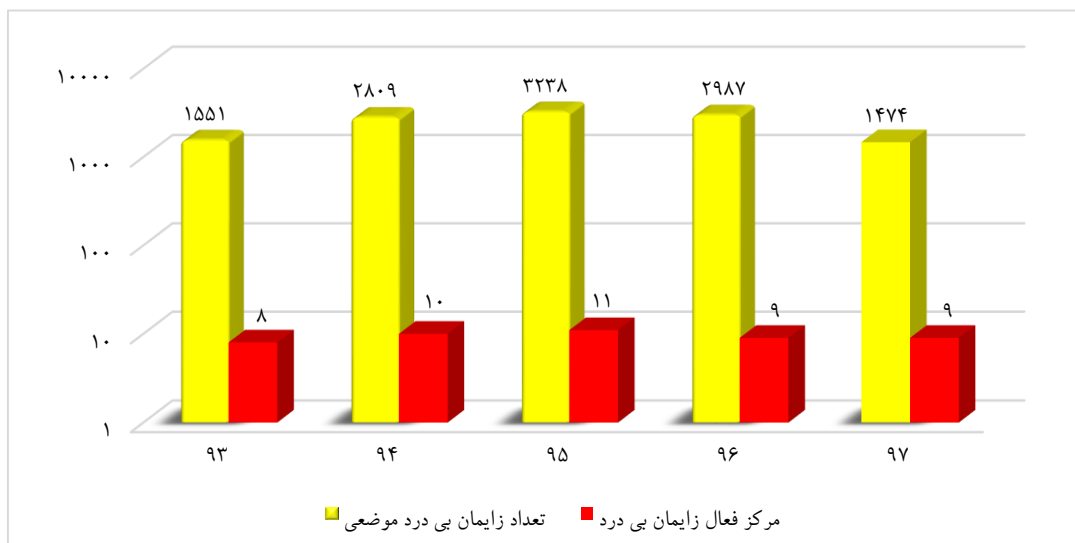
سال		۱۳۹۴		۱۳۹۵		۱۳۹۶		۱۳۹۷	
ساله	کل	۳۶۲۰۷	۳۴۲۱۰	۳۲۳۱۷	۲۹۵۵۳				
	طبیعی	۲۰۵۱۳	۱۸۰۷۶	۱۷۱۵۲	۱۵۴۸۱				
	سزارین	۱۵۶۹۴	۱۶۱۳۴	۱۵۱۶۵	۱۴۰۷۲				
	کل دانشگاهی	۲۴۲۱۳	۲۳۹۲۱	۲۰۹۹۵	۱۸۳۱۷				
	کل غیر دانشگاهی	۱۱۹۹۴	۱۰۲۸۹	۱۱۳۲۲	۱۱۲۳۶				
	طبیعی دانشگاهی	۱۴۷۸۱	۱۳۱۴۸	۱۱۵۱۷	۹۹۷۱				
	طبیعی غیر دانشگاهی	۵۷۳۲	۴۹۲۸	۵۶۳۵	۵۵۱۰				
	سزارین دانشگاهی	۹۴۳۲-۴۱.۵۵٪	۱۰۷۷۳-۴۵.۳۵٪	۹۴۷۸-۴۵.۱۴٪	۸۳۴۶-۴۴.۵۵٪				
	سزارین غیر دانشگاهی	۶۴۶۲-۶۴.۹۵ درصد	۴۹.۵-۵۳۶۱ درصد	۵۰.۲۲-۵۶۸۷ درصد	۵۰.۳۹-۵۷۲۶ درصد				
	شش ماهه	به تفکیک شش ماهه	شش ماهه اول	شش ماهه دوم	شش ماهه اول	شش ماهه دوم	شش ماهه اول	شش ماهه دوم	شش ماهه اول
کل		۱۸۹۳۶	۱۷۲۷۱	۱۹۴۶۳	۱۴۷۴۷	۱۷۲۸۸	۱۵۰۲۹	۱۵۷۷۹	۱۳۷۷۴
طبیعی		۱۰۸۸۸	۹۶۲۵	۱۰۹۵۳	۷۱۲۳	۹۱۶۱	۷۹۹۱	۸۳۹۲	۷۰۸۹
سزارین		۸۸۴۸	۷۶۴۶	۸۵۱۰	۷۶۲۴	۸۱۲۷	۷۰۳۸	۷۳۸۷	۶۶۸۵
کل دانشگاهی		۱۲۴۶۹	۱۱۷۴۴	۱۴۰۱۲	۹۹۰۹	۱۱۲۲۷	۹۷۶۸	۹۶۶۳	۸۶۵۴
کل غیر دانشگاهی		۶۴۶۷	۵۵۲۷	۵۴۵۱	۴۸۳۸	۶۰۶۱	۵۲۶۱	۶۱۱۶	۵۱۲۰
طبیعی دانشگاهی		۷۳۸۵	۷۳۹۶	۸۳۴۰	۴۸۰۸	۶۱۸۴	۵۳۳۳	۵۳۵۵	۴۶۱۶
طبیعی غیر دانشگاهی		۳۵۰۳	۲۲۲۹	۲۶۱۳	۲۳۱۵	۲۹۷۷	۲۶۵۸	۳۰۳۷	۲۴۷۳
سزارین دانشگاهی		۵۰۸۴	۴۳۴۸	۵۶۷۲	۵۱۰۱	۵۰۴۳	۴۴۳۵	۴۳۰۸	۴۰۳۸
سزارین غیر دانشگاهی		۲۹۶۴	۳۲۹۸	۲۸۳۸	۲۵۲۳	۳۰۸۴	۲۶۰۳	۳۰۷۹	۲۶۴۷



تحلیل نمودارهای زایمان طبیعی و سزارین (۱-۲-۳)

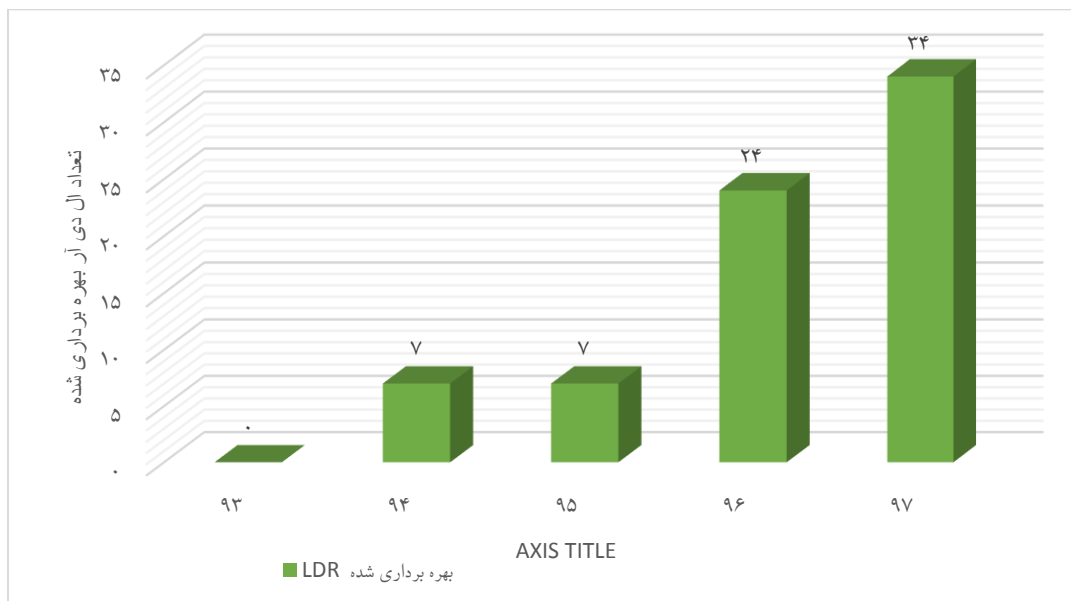
در بررسی مقایسه ای موالید استان همدان از سال ۹۷-۹۳ شاهد کاهش میزان موالید از ۳۴۸۲۹ به ۲۹۵۵۳ بوده ایم و روند کاهش فرزند آوری و موالید در استان همدان همانند کاهش ۲۸ درصدی موالید در کشور مشاهده شده است. روند آمار زایمان طبیعی استان از سال ۹۳ تا سال ۹۷ از ۵۴,۰۱٪ زایمان طبیعی به ۵۲/۳۹٪ رسیده که درصد شاخص مربوطه با توجه به هدف گذاری وزارت متبوع به میزان ۵۵٪ تا پایان سال ۹۸، موردانتظار است و میزان سزارین کل در سال ۹۳ از ۴۵/۹۹٪ به میزان ۴۷/۶۱٪ رسیده که درصد مورد انتظار تا پایان سال ۹۸ به میزان ۳۵٪ می باشد که با توجه به تدوین برنامه عملیاتی منطبق با اهداف اختصاصی برنامه ترویج زایمان طبیعی ابلاغی وزارت متبوع تا پایان سال ۹۸، درصد مذکور مورد نظر قرار گرفته است. از جمله مشکلات و موانع موجود در ارتقای شاخص های مربوطه می توان به درصد بالای آمار سزارین بیمارستان های خصوصی، عدم همکاری برخی از پزشکان متخصص زنان و زایمان در حمایت از برنامه ترویج زایمان طبیعی، کمبود نیروی انسانی و تسهیلات زایمان بی درد در مراکز درمانی و فراهم سازی امکان ارائه خدمات کاهش درد دارویی و غیر دارویی زایمان طبیعی، استاندارد سازی فضاهای فیزیکی بیمارستان تک تخصصی زنان استان بوده است و از جمله اقدامات اجرایی ارتقا شاخص های مربوطه در شاخص های فرآیندی شامل افزایش رعایت استانداردهای تکریم مادر باردار و ایمنی مادران باردار، حفظ حرمت، کرامت انسانی، تکریم و افزایش رضایتمندی، استقرار طرح الزام ارائه گواهی گذراندن کلاس های آمادگی برای زایمان مادران باردار (بطور مثال: صدور شناسنامه نوزاد منوط به ارائه گواهینامه پایان دوره کلاسهای آمادگی زایمان) تداوم بررسی مشکلات و استخراج مداخلات اصلاحی به صورت مشترک در بیمارستانها و مراکز بهداشتی در راستای ایجاد تعامل بیشتر و بهبود پوشش کلاسهای آمادگی برای زایمان، برگزاری سه دوره کارگاه تربیت مربی کلاسهای آمادگی برای زایمان و ماماها همراه استان همدان، افتتاح مراکز مشاوره مامایی استان و تقویت حضور ماماها همراه بر بالین مادران، پیشنهاد تدوین برنامه ریزی آموزشی در خصوص اهداف برنامه ترویج زایمان طبیعی در دانشکده پرستاری مامایی جهت دانشجویان مامایی در کارگروه آموزشی، استمرار بهبود استاندارد سازی نیروی انسانی مامایی (رسمی / قراردادی / شرکتی / طرحی) بر اساس استاندارد های ابلاغی - بیمارستانی و ستادی، در نظر گرفتن میزان سزارین نخست زای زیر ۳۰ درصد به عنوان پیش شرط درجه یک مالی برای بیمارستان واجد بخش زنان و زایمان و تداوم برگزاری گردهمایی مادران باردار با حضور مادران زایمان کرده به روش طبیعی موفق و تقدیر از مادران موفق بوده است.

نمودار ۴- تحلیل شاخص تعداد مراکز فعال زایمان بی درد و درصد انجام زایمانهای بی درد



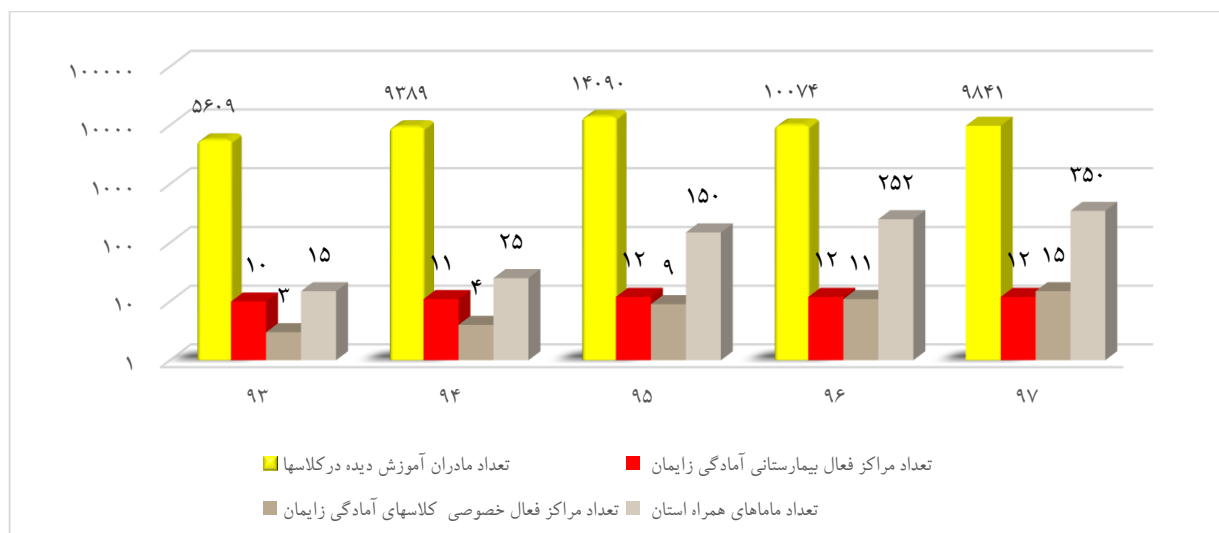
در بررسی مقایسه‌ای آمار زایمان بی درد استان همدان از سال ۹۳ تا ۹۵ شاهد افزایش درصد زایمان بی درد از ۸/۰۶ درصد به ۱۷/۹۱ درصد بوده ایم و از سال ۹۶ شاهد روند کاهشی بوده و از ۱۷/۴۳٪ در سال ۹۶ به ۱۲/۳۱٪ در سال ۹۷ رسیده است و همچنین درصد بی دردی اپیدورال از ۰/۷۱٪ در سال ۹۳ به ۰/۶۱٪ در سال ۹۷ کاهش داشته است که این میزان از درصد شاخص مورد انتظار برنامه نبوده است. ارتقا شاخص مربوطه در اهداف برنامه عملیاتی دیده شده است و راهکارهای اجرایی شامل تداوم آموزش کاهش درد و روشهای بی دردی در کلاسها و مراکز بهداشتی با محوریت تمایل و خواست مادر جهت استفاده از روش های بی دردی زایمان در کلیه مراکز دولتی و غیر دولتی /توزیع پمفلت و پوستر، توانمند سازی ارایه دهندگان خدمات زایمانی در خصوص روشهای بی دردی زایمان با برگزاری آموزش های تکمیلی و دوره های آموزش مداوم (ماماها /متخصصین زنان /بیهوشی)، پیگیری صدور مجوز خرید و تکمیل تجهیزات زایمان بی درد و کم دردی در کلیه مراکز درمانی، تدوین چک لیست نظارت بر ارائه خدمات بی دردی دارویی و غیر دارویی، راه اندازی مراکز مهارت آموزی زایمان بی درد در بیمارستان فاطمیه و بعثت همدان، برگزاری جلسات حساس سازی و تعامل با گروه بیهوشی و جلب حمایت متخصصین بیهوشی جهت انجام زایمان بی درد و تقویت آموزش ها و پوشش استفاده از کلیه روشهای کاهش درد دارویی و غیر دارویی در کلیه مراکز برنامه ریزی شده است.

نمودار ۵- بررسی مقایسه ای بهره برداری اتاقهای زایمان تک نفره (LDR) ۹۳-۹۷



در بررسی مقایسه ای درصد تکمیل و افتتاح اتاقهای زایمان تک نفره (LDR) از سال ۹۳ از صفر مورد مرکز به ۳۴ مرکز در سال ۹۷ رسیده ایم که این مورد با افزایش رضایتمندی مادران باردار و خانواده با رشد ۴۰٪ افزایش شاخص رضایتمندی استان روبرو شده است، هم اکنون تکمیل تجهیزات و راه اندازی فضاهای تک نفره اختصاصی زایمان در بیمارستان های مهر ملایر، علیمرادیان نهاوند و فاطمیه همدان تا پایان سال ۹۸ در دست برنامه می باشد.

نمودار بررسی مقایسه ای درصد پوشش کلاسهای آمادگی برای زایمان و مامای همراه ۹۳-۹۷

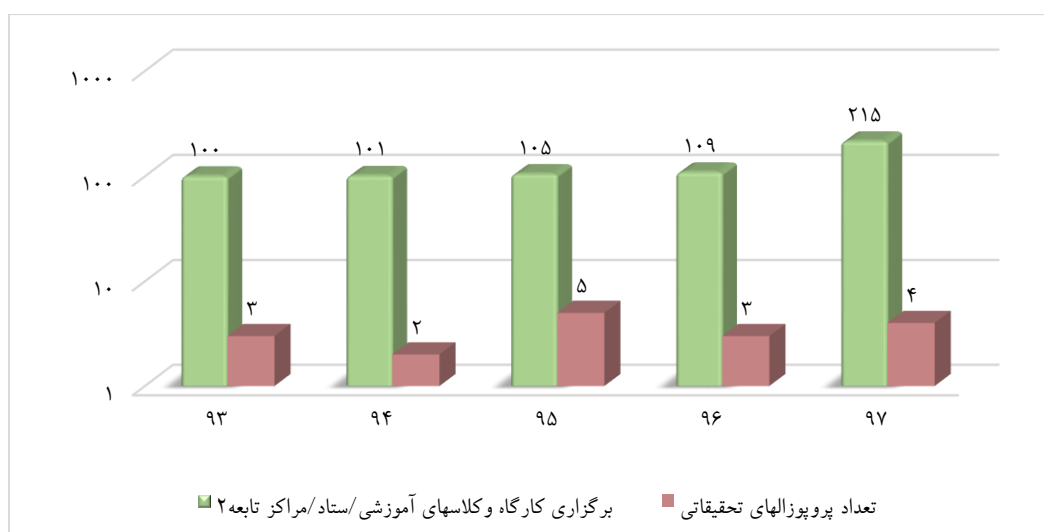


در بررسی مقایسه ای نمودار درصد پوشش کلاسهای آمادگی برای زایمان و مامای همراه با رشد تعداد مادران آموزش دیده در کلاسهای آمادگی برای زایمان مراکز درمانی از ۵۶۰۹ نفر در سال ۹۳ به ۹۸۴۱ نفر در سال ۹۷ روبرو

بوده‌ایم که این امر به علت تبلیغات گسترده، افزایش سطح سواد خانواده‌ها و فرهنگ‌سازی در این زمینه، افزایش تمایل مراکز درمانی جهت دریافت لوح دوستدار مادر-حمایت مالی کلاسها از سوی وزارت بهداشت با رایگان نمودن تعرفه کلاسها - تغییر نگرش مادران و خانواده‌ها به شرکت در کلاسها و برگزاری کارگاه‌های تربیت مربی کلاسهای آمادگی برای زایمان و تقویت پوشش کلاسهای مادران و پدران در مراکز بهداشتی و درمانی بوده است، از سال ۹۳ تا کنون تعداد مراکز فعال بیمارستانی از ۱۰ مورد به ۱۲ مورد افزایش و تعداد مراکز فعال خصوصی کلاسهای آمادگی برای زایمان از ۳ مورد به ۱۷ مورد در سال ۹۷ رسیده است که این امر با افزایش تعداد ماماها همراه فعال از ۱۵ نفر در سال ۹۳ به ۳۵۰ نفر تا پایان سال ۹۷ روبرو بوده است. باتوجه به تاثیر غیر قابل انکار پوشش کلاسهای آمادگی برای زایمان در ارتقا سطح آگاهی مادران به استناد نتایج پژوهش‌های انجام شده و بهبود رضایتمندی مادران و خانواده‌ها در استفاده از مامای همراه در اتاق‌های زایمان، ارتقا شاخص مربوطه با برنامه‌هایی شامل تقویت حمایت روحی و روانی از مادران در دوران بارداری، زایمان و ۴۲ روز بعد از زایمان، آموزش سرفصل مهارت‌های زندگی / گام مدیریت استرس در کلاسهای آمادگی برای زایمان، نظارت بر کیفیت عملکرد خدمات ماماها همراه در بیمارستانها و مراکز مشاوره مامایی و ماماها فیزیولوژیک، تداوم برگزاری مدون کلاس‌های مشاوره پدران در کلاسهای آمادگی زایمان، تدوین چک لیست چند محوری تنش / ترس / درک مادران از درد جهت شناسایی تنش‌های روحی مادران در کلاسهای آمادگی برای زایمان و ایجاد راهکارهای مقابله‌ای هم‌چنان در رئیس برنامه عملیاتی در دست اجرا می‌باشد.

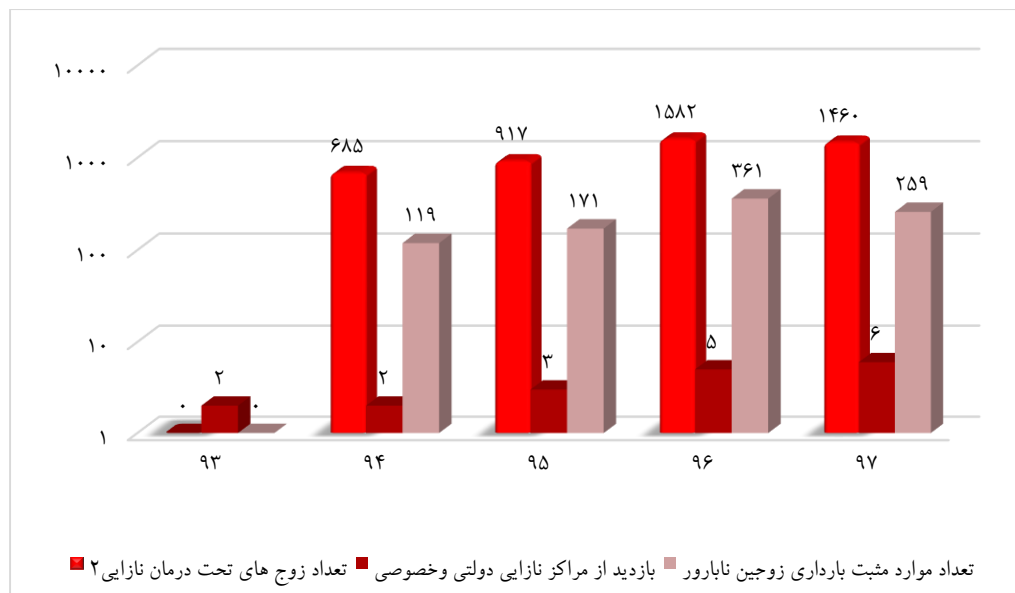
نمودار بررسی مقایسه‌ای برگزاری کارگاههای آموزشی و فعالیتهای پژوهشی اداره مامایی

سالهای ۹۳-۹۷



در بررسی مقایسه‌ای برگزاری کارگاهها و کلاسهای آموزشی مربوطه برنامه‌های مادران، نوزادان در حیطة توانمند سازی نیروی انسانی تعداد کارگاهها شامل کارگاه تریاژ، اعتباربخشی، کارگاه زایمان فیزیولوژیک ۶۰ ساعته، جلسه آموزشی پیشگیری از آسفیکسی، کارگاه نوزاد سالم، کارگاه مهارت زایمان طبیعی و... از ۱۰۰ مورد در سال ۹۳ به ۲۱۵ مورد در سال ۹۷ و تعداد پروپوزالهای پژوهشی منطبق با اهداف برنامه‌های مادر و نوزاد از ۳ مورد در سال به ۴ مورد در سال افزایش داشته است که نتایج دستاوردهای پژوهشی صورت گرفته به جهت اشتراک گذاری داده‌های حاصله جهت سیاست‌گذاران و بهره‌برداری از نتایج پژوهش‌های صورت گرفته در جلسات شوراهای پژوهشی طرح و مداخلات اصلاحی مربوطه تدوین گردیده است.

نمودار بررسی مقایسه‌ای ارائه خدمات نازایی و زوجین نابارور اداره مامایی سال‌های ۹۳-۹۷

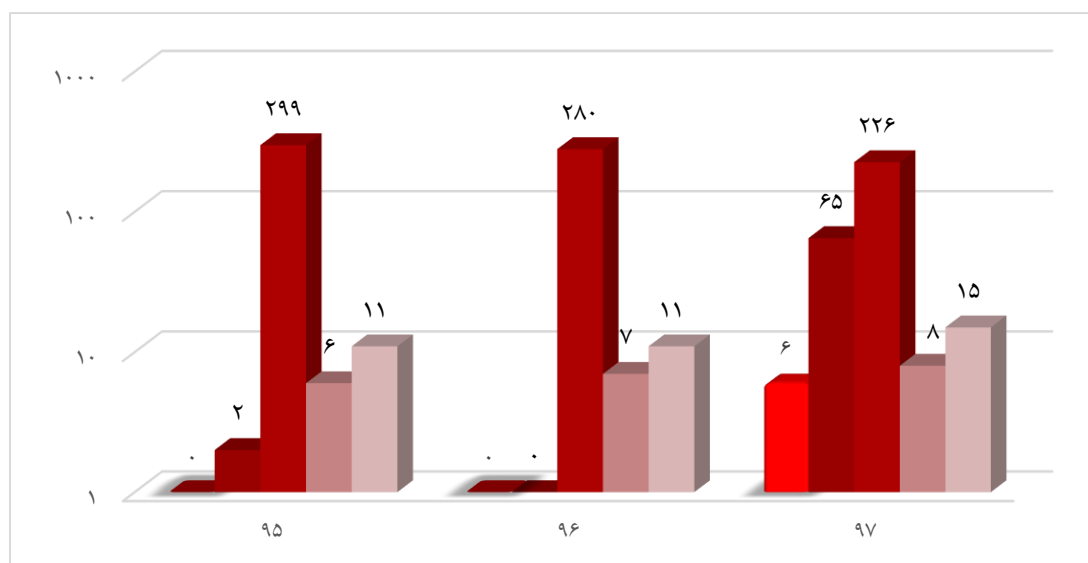


در بررسی مقایسه‌ای ارائه خدمات نازایی و زوجین نابارور تعداد زوج‌های تحت درمان نازایی از ۰ مورد در سال ۹۳ به ۱۴۶۰ مورد در سال ۹۷ و تعداد موارد مثبت بارداری از ۰ مورد در سال ۹۳ به ۲۵۹ مورد در سال ۹۷ افزایش داشته است. بازدیدهای صورت گرفته از مراکز مربوطه از ۲ مورد به ۶ مورد افزایش داشته است.

جدول بررسی مقایسه ای مکاتبات استخدام و جذب نیروی انسانی اداره مامایی از سال ۹۲-۹۳

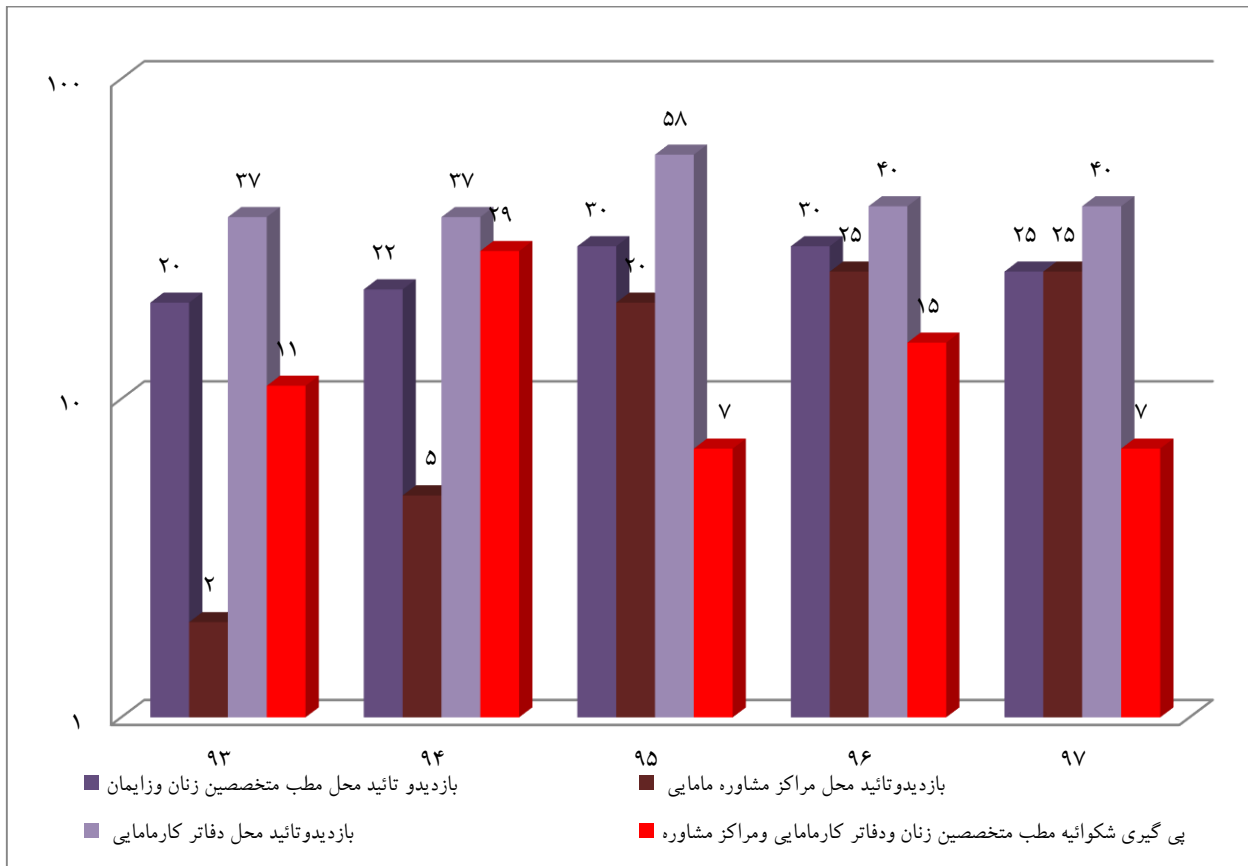
سال	جذب نیروی رسمی مامایی	جذب نیروی قراردادی مامایی	جذب نیروی طرحی مامایی	تسویه حساب نیروی رسمی و قراردادی مامایی	تسویه حساب نیروی طرح مامایی
۱۳۹۳	۱	۰	۷۵	۵	۵۰
۱۳۹۴	۲۷	۱	۷۰	۲	۳۲
۱۳۹۵	۰	۰	۷۳	۲	۳۰
۱۳۹۶	۰	۰	۱۰۹	۲	۳۲
۱۳۹۷	۴	۰	۱۰۲	۲	۶۸

نمودار بررسی مقایسه ای خدمات نوزاد سالم، بررسی عوارض نوزادی و سامانه IMAN اداره مامایی ۹۲-۹۳

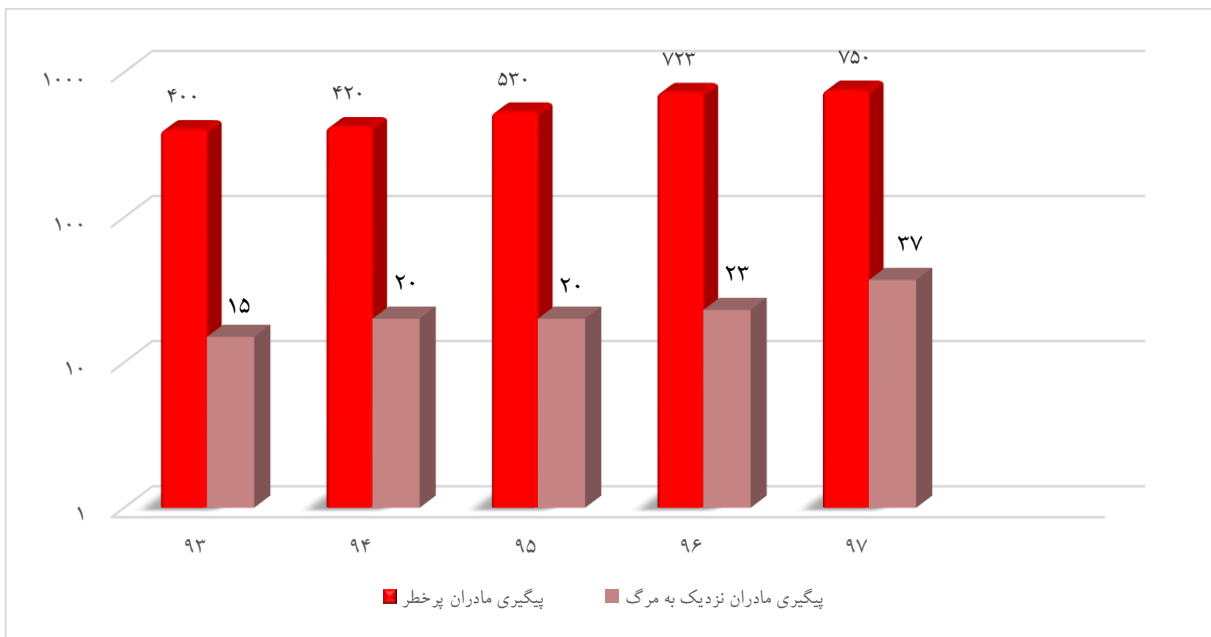


در تحلیل و بحث نمودار "خدمات نوزاد سالم، بررسی عوارض نوزادی و سامانه IMAN" ضمن تشکیل کارگاه های سامانه ایمان به جهت ثبت صحیح داده های موجود با هدف امکان استفاده عملیاتی از داده های موجود و تدوین مداخلات بر اساس شاخص های سامانه ایمان، برنامه عملیاتی در جهت ارتقاء شاخص های خدمات مرتبط با بسته خدمتی نوزاد سالم (عوارض و صدمات زایمانی نوزاد، مرگهای نوزادی در اتاقهای زایمان (طبیعی و سزارین)، مرده زایی، آسیفکسی، هیپوترمی و علایم خطر زایمانی) تدوین و در دست اجرا می باشد.

نمودار بررسی مقایسه‌ای نظارت و تایید مراکز مشاوره مامایی، مطب‌های متخصصین زنان و زایمان و دفاتر کارمامایی توسط اداره مامایی ۹۳-۹۷

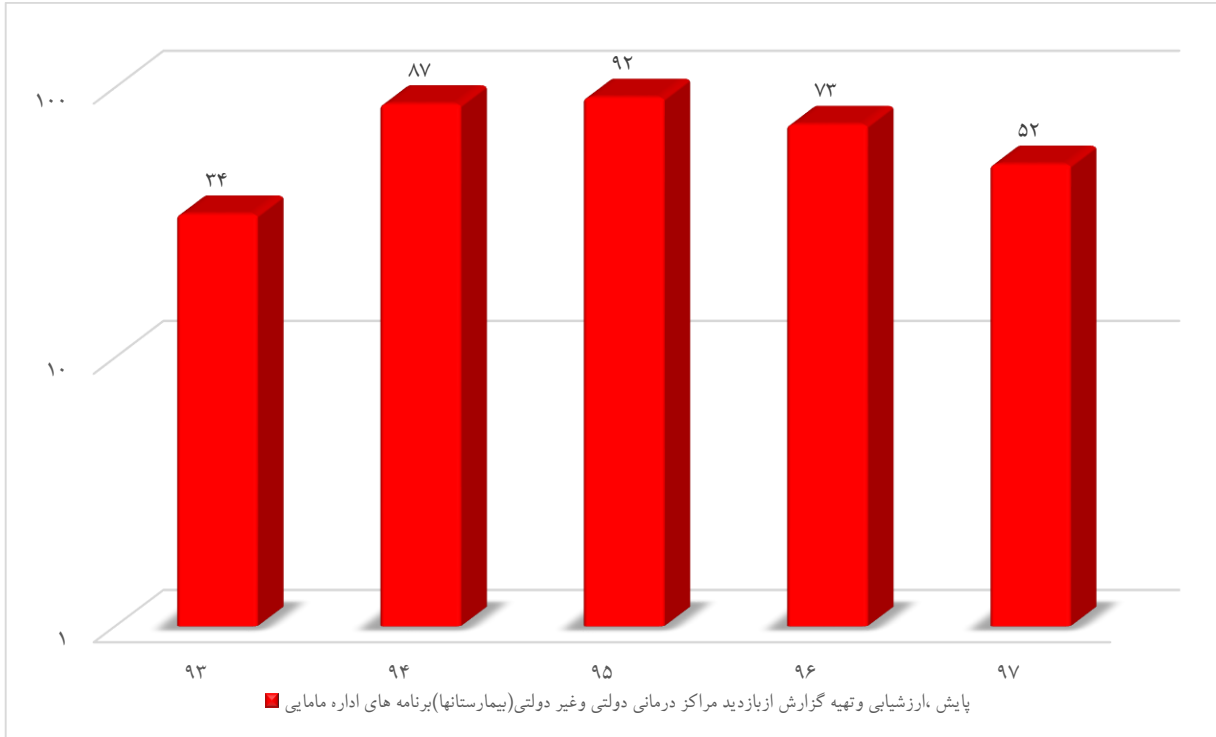


نمودار بررسی مقایسه‌ای پیگیری مادران پرخطر و نزدیک به مرگ اداره مامایی از سال ۹۳-۹۷

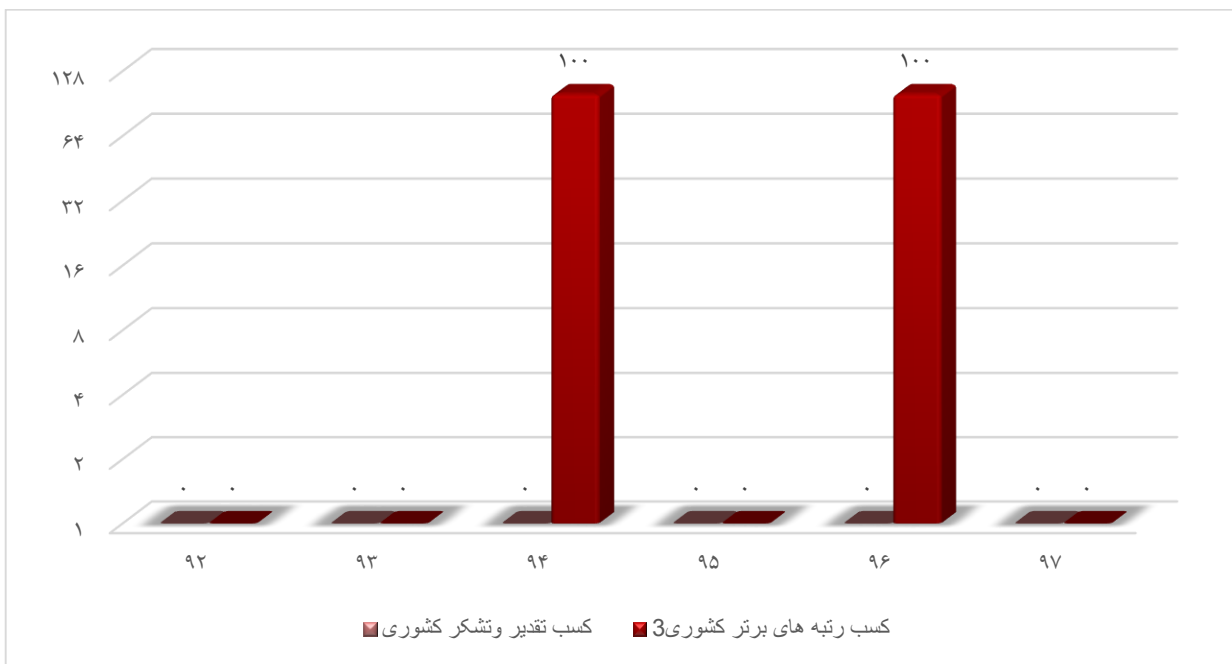


در بررسی نمودار پیگیری مادران پرخطر شاهد افزایش تعداد شناسایی مادران پرخطر و نزدیک به مرگ از ۴۰۰ مادر پرخطر به ۷۵۰ مادر پرخطر از سال ۹۳ لغایت ۹۷ بوده ایم.

نمودار بررسی مقایسه‌ای پایش، ارزشیابی و نظارت اداره مامایی از مراکز دولتی و غیردولتی ۹۳-۹۷



نمودار کسب رتبه کشوری اداره مامایی معاونت درمان در سالهای ۹۳-۹۷





واحد سلامت کودکان و نوزادان

رسالت واحد سلامت کودکان و نوزادان

این واحد متولی تأمین حداکثر سلامتی برای کودکان از لحظه تولد تا ۵۹ ماهگی پس از تولد و کاهش مرگ و میر و تنوع و شدت بیماری و عوارض ناشی از آن می باشد. گروه های هدف این واحد نوزادان و کودکان بستری در بیمارستان های استان می باشد.

چشم انداز واحد سلامت کودکان و نوزادان

تمامی کودکان و نوزادان فارغ از جنسیت، نژاد، زبان و مذهب، با هر وضعیت از سلامت و بیماری به هر مرکز ارائه خدمات در هر زمانی مراجعه نمایند، خدمت اثربخش و کارآمدی دریافت کنند بگونه ای که پس از طی این دوره زنده و در سلامت کامل باشند و در صورت بروز عارضه، درمان کامل شده، یا مسیر درمان و پیگیری برای وی کاملاً مشخص و فراهم باشد.

دانشگاه علوم پزشکی همدان دارای ۱۲ بیمارستان دوستدار کودک میباشد

۲ بیمارستان دارای سطح سه خدمات پری ناتال دارد

۸ بیمارستان دارای سطح دو خدمات پری ناتال دارد

۲ بیمارستان دارای سطح یک خدمات پری ناتال دارد

دارای ۱۰۸ تخت فعال نوزادان میباشد

دارای ۲۲۸ تخت فعال کودکان میباشد

دارای ۱۰ تخت NICU سطح دو

دارای ۵۳ تخت NICU سطح سه

اطلاعات بخش‌های کودکان و نوزادان استان همدان ۱۳۹۷

تعداد تخت‌های کودکان: ۲۲۸

تعداد تخت‌های نوزادان: ۱۰۸

تعداد تخت‌های ویژه به شرح ذیل:

PICU	NICU	NICU	NICU	NICU	
بعثت	آتیه	مهر	بعثت	فاطمیه	
۷۸۹	۹۰	۳۶۲	۵۲۳	۱۳۲۴	تعداد بستری در سال ۹۷
۱۱	۲	۸	۱۸	۳۵	تعداد تخت

مقایسه شاخص مرگ‌های نوزادان

شاخص	تعداد مرگ نوزادان	موالید زنده	سال
۱۰,۱	۳۱۴	۳۱۰۷۵	۱۳۹۰
۹,۹	۳۲۱	۳۲۱۱۳	۱۳۹۱
۱۰,۲	۳۳۶	۳۲۷۸۲	۱۳۹۲
۹,۷	۳۴۱	۳۴۸۵۰	۱۳۹۳
۹,۳	۳۳۸	۳۶۰۱۱	۱۳۹۴
۹,۹	۳۲۶	۳۲۸۶۸	۱۳۹۵ خروج اسدآباد
۸	۲۴۷	۳۰۸۵۸	۱۳۹۶
۷,۱	۲۰۵	۲۸۶۲۶	۱۳۹۷

تجربیات موفق در حوزه کودکان و نوزادان استان که سبب کاهش مرگ‌های نوزادی در استان گردیده است

ایجاد تجربه موفق مشارکت تیمی در برنامه های سلامت کودکان استان

اجرای برنامه مراقبت تکاملی در بخشهای نوزادان ویژه

اجرای سطح بندی خدمات مادر و نوزاد در استان

اجرای برنامه های پیگیری کودکان و نوزادان ترخیص یافته با طراحی دفاتر ثبت

اجرای بسته های خدمتی نوزادان در تمامی بخشهای استان ROP-KMC-ACORN-NRP

بهبود سیستم انتقال های بیمارستانی کودکان و نوزادان با مداخله در فرمهای پسخوراند

توسعه و ارتقاء تختهای کودکان، PICU و NICU در استان

ارزیابی و آموزشهای مداوم در بخشهای کودکان و نوزادان استان

الگوبرداری و بازدید از بیمارستانهای موفق کشور

بخشهای کودکان و نوزادان استان (تخت فعال) ۱۳۹۷

نام بیمارستان	تعداد تخت picu	تعداد تخت nicu	تعداد تخت نوزادان	تعداد تخت کودکان
امام حسن(ع)	۰	۰	۴	۴
امام رضا(ع)	۰	۰	۹	۱۴
آیت اله بهاری	۰	۰	۲	۲
مهر	۰	۸	۲۰	۲۲
غرضی	۰	۰	۸	۲۰
ولیعصر(ع) تویسرکان	۰	۰	۱۱	۱۲
آیت اله علیمرادیان	۰	۰	۱۴	۳۱
فاطمیه	۰	۳۵	۸	۰
آتیه	۰	۲	۶	۱۴
بوعلی	۰	۰	۶	۰
ولیعصر رزن	۰	۰	۱۲	۱۸
بعثت	۱۱	۱۸	۸	۸۸
جمع	۱۱	۶۳	۱۰۸	۲۱۷

آمار بستری بخشهای کودکان و نوزادان در سال ۱۳۹۷

نام بیمارستان	تعداد بستری کودکان	تعداد بستری PICU	تعداد بستری نوزادان	تعداد بستری NICU
امام حسن(ع)	۴۶	۰	۴۴۰	۰
امام رضا(ع)	۳۴۶	۰	۶۱۳	۰
آیت اله بهاری	۴۴	۰	۱۱۶	۰
مهر	۱۷۷۶	۰	۱۰۷۴	۳۶۲
غرضی	۱۹۴۳	۰	۷۵۷	۰
ولیعصر(ع) تویسرکان	۹۰۶	۰	۴۴۰	۰
آیت اله علیمرادیان	۱۸۷۲	۰	۸۵۵	۰
فاطمیه	۰	۰	۱۰۷۱	۱۳۲۴
آتیه	۱۴۹۵	۰	۱۳۳۲	۹۰
بوعلی	۰	۰	۱۰۵	۰
ولیعصر رزن	۹۶۵	۰	۵۹۸	۰
بعثت	۶۱۸۲	۷۸۹	۳۱۳	۵۲۳
جمع	۱۵۵۷۵	۷۸۹	۷۲۸۹	۲۲۹۹

جدول اعزماهای استان ۱۳۹۷

نام بیمارستان	تعداد اعزام کودکان به تمامی بخشهای بیمارستانها	تعداد اعزام نوزادان	تعداد پذیرش اعزام نوزاد	تعداد پذیرش اعزام کودک در بخشهای کودکان
امام حسن (ع)	۲	۰	۰	۰
امام رضا (ع)	۱۱	۱۱	۰	۰
آیت اله بهاری	۵	۳	۰	۰
مهر	۳۵	۴۸	۵۹	۰
غرضی	۶۱	۵۹	۰	۰
ولیعصر (ع) تویسرکان	۲۱	۲۷	۰	۰
آیت اله علیمرادیان	۴۱	۴۷	۰	۰
فاطمیه	۰	۴۵	۳۰	۰
آتیه	۲۲	۴۰	۳	۰
بوعلی	۰	۲۶	۰	۰
ولیعصر رزن	۲۱	۲۸	۰	۰
بعثت	۲۵	۲۱	۲۹۹	۱۴۱
جمع	۲۴۴	۳۵۵	۳۹۱	۱۴۱





دانشگاه علوم پزشکی همدان

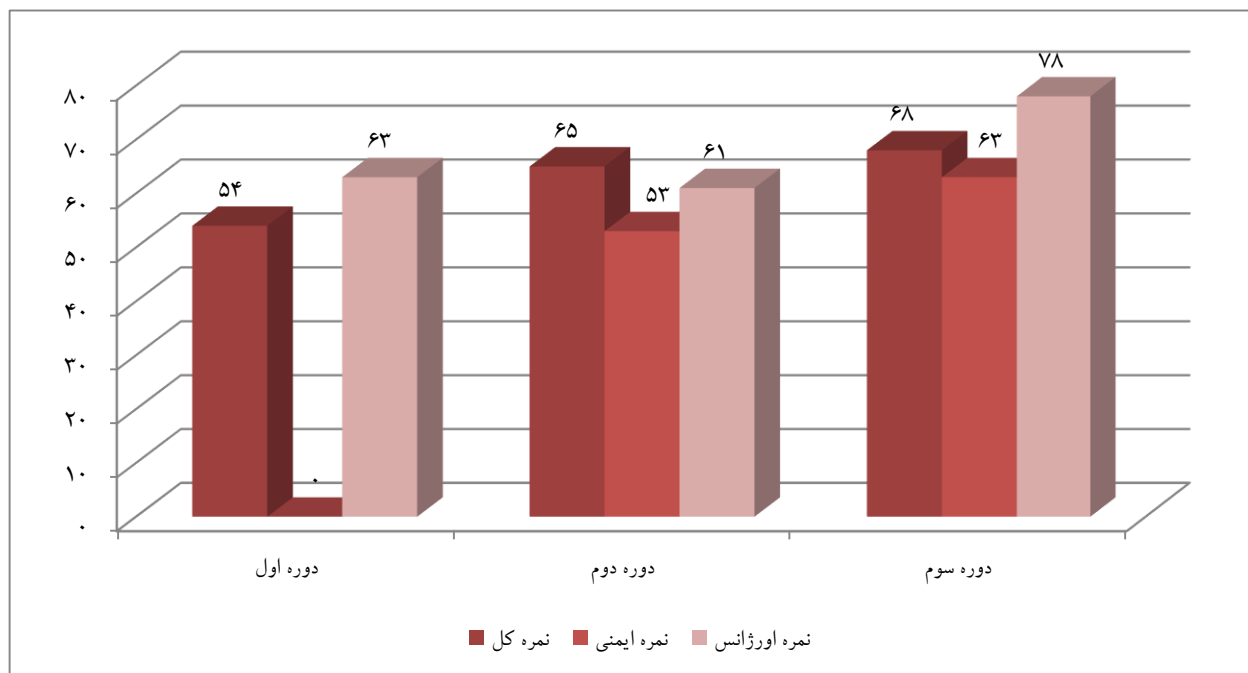
مدیریت نظارت و
اعتباربخشی مؤسسات درمانی

- ◆ عملکرد مقایسه‌ای اداره اعتبار بخشی
- ◆ عملکرد مقایسه‌ای اداره نظارت بر مراکز درمانی
- ◆ عملکرد مقایسه‌ای اداره صدور پروانه ها
- ◆ عملکرد مقایسه‌ای واحد درمان با داروهای آگونیست (مراکز MMT)
- ◆ عملکرد مقایسه‌ای واحد رسیدگی به شکایات معاونت درمان

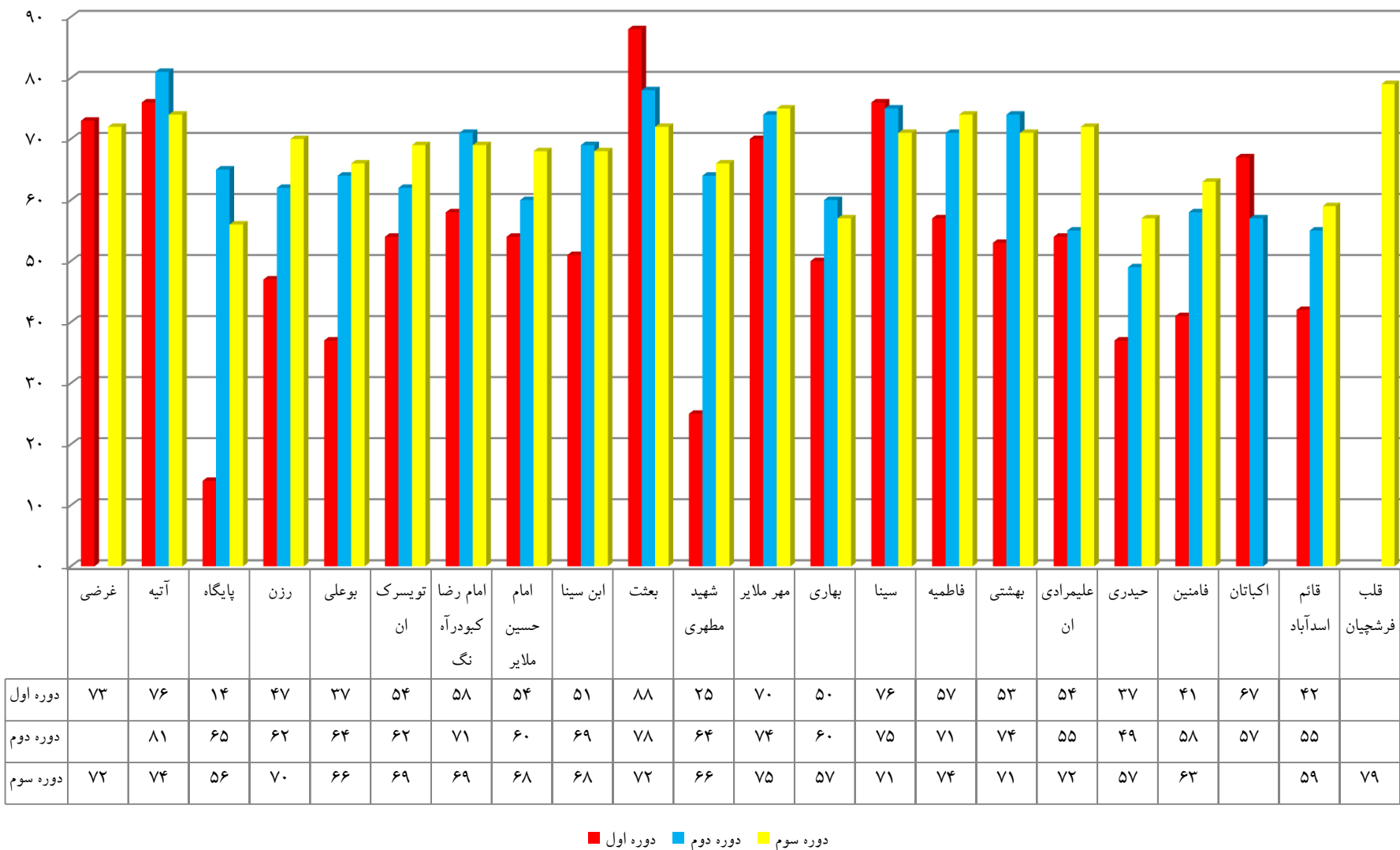


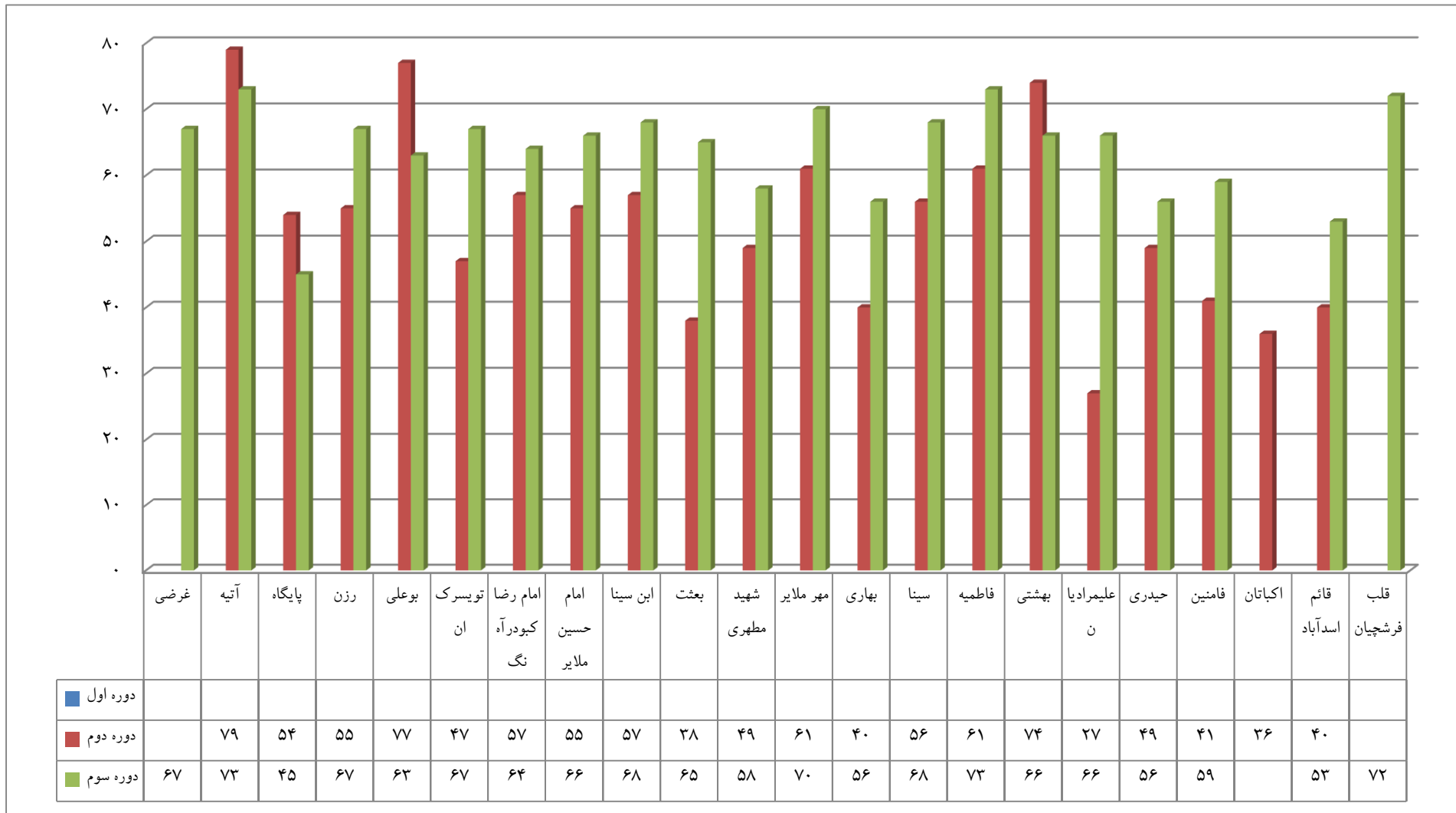


نمودار مقایسه‌ای میانگین نتایج اعتبار بخشی بیمارستان‌های استان در سه نسل از سال ۹۱ تا ۹۶

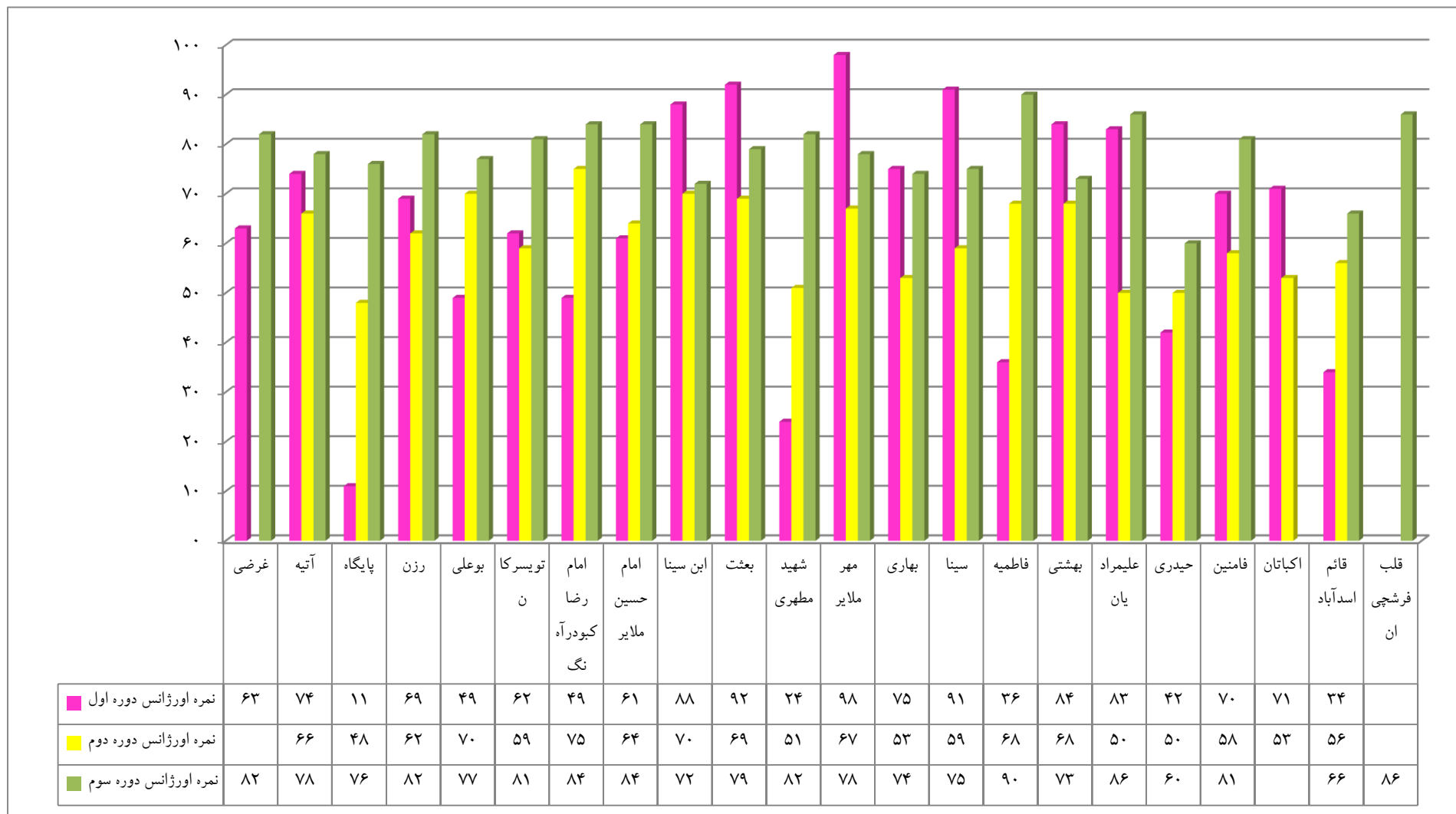


نمودار مقایسه‌ای میانگین نتایج نمره کل اعتباربخشی بیمارستان‌های استان در سه نسل از سال ۹۱ تا ۹۶

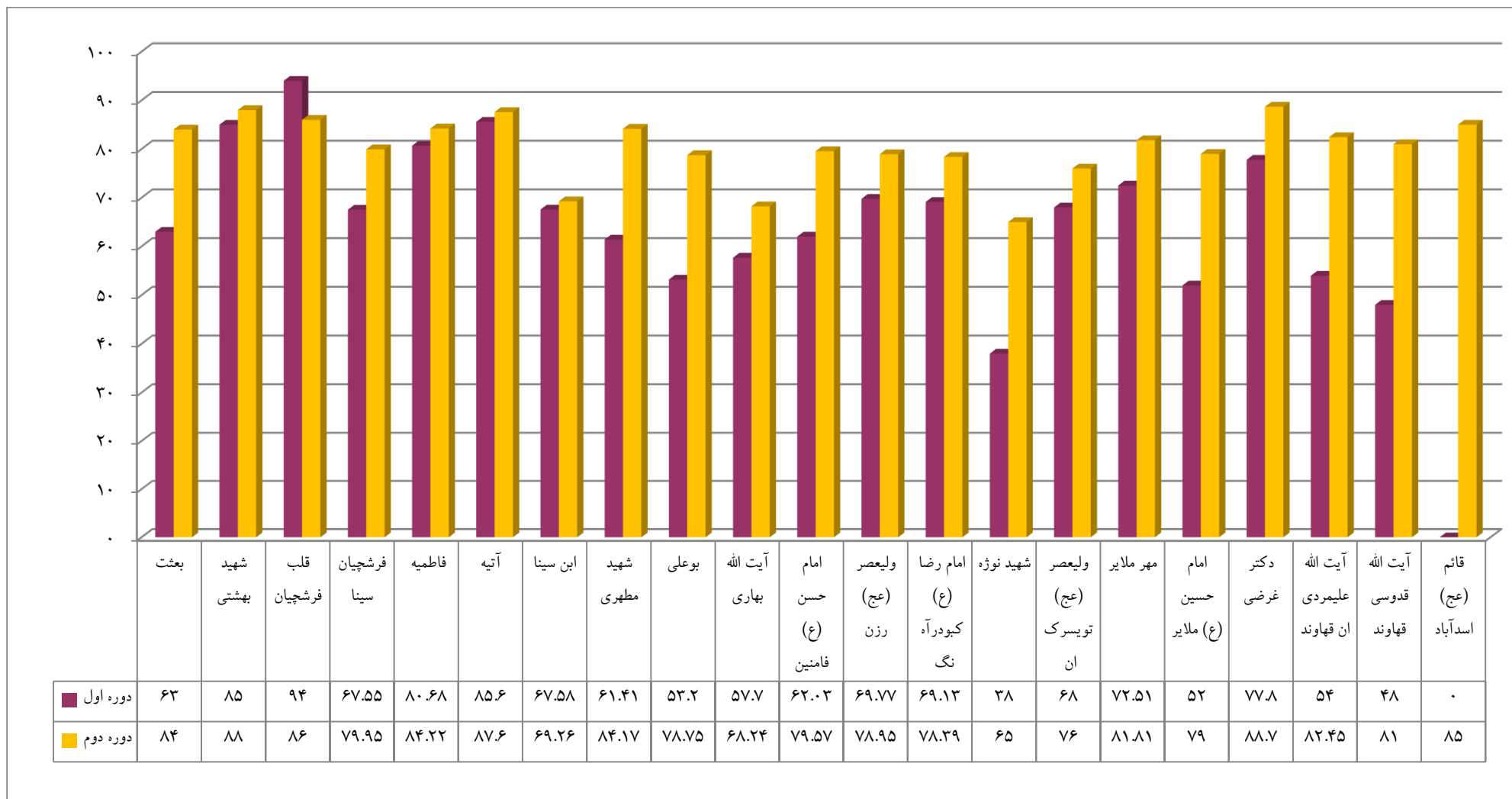


نمودار مقایسه‌ای میانگین نتایج اعتباربخشی **ایمنی بیمار** بیمارستان‌های استان در سه نسل از سال ۹۱ تا ۹۶

نمودار مقایسه‌ای میانگین نتایج اعتباربخشی اورژانس بیمارستان‌های استان در سه نسل از سال ۹۱ تا ۹۶



مقایسه نتایج بازدیدهای ادواری بیمارستان‌های استان در سال ۹۲



تجزیه تحلیل نتایج اعتباربخشی سه دوره‌ی ارزیابی جامع اعتباربخشی از سال ۹۱ تا

سال ۹۶

اداره اعتباربخشی معاونت درمان به جهت استمرار در پیاده سازی استانداردهای اعتباربخشی با هدف بهبود مستمر کیفیت خدمات درمانی بیمارستانها، می کوشد با همراه نمودن و همگام نمودن مدیران ارشد و کلیه کارکنان در بیمارستانها با اهداف معاونت درمان و وزارت بهداشت، تغییری اساسی در کیفیت و ایمنی خدمات درمانی و احقاق حقوق بیماران ایجاد نماید که با تدوین برنامه های کوتاه مدت، میان مدت و بلند مدت، گامی موثر در این مسیر برداشته است. در این راستا این معاونت با اعتقاد به بهبود مستمر کیفیت مبادرت به تشکیل ستاد اجرایی اعتباربخشی نمود، که از طریق آموزش راهنمایی برگزاری جلسات تخصصی هر محور و کمک به بیمارستانها و اشتراک گذاری تجارب بین بیمارستانی و شناسایی نقاط قوت و نقاط قابل بهبود بیمارستانها با حضور فعال کارکنان ستاد اجرایی در بیمارستانها و توجه به ایجاد تغییرات کوچک و تمرکز بر فعالیتهای مهم و حذف فعالیتهای غیر مهم و اضافی و موازی کاری ها، شاهد تغییرات مطلوب در روند پیاده سازی استانداردها شدیم.

اثربخشی اقدامات انجام شده

در طول سه دوره ارزیابی جامع در سطح استان نتایج ارزیابی‌ها روند رو به رشدی داشته است طبق نمودارها میانگین نتایج اعتباربخشی بیمارستانهای استان در سه نسل از سال ۹۱ تا ۹۶ در سه محور اورژانس، ایمنی بیمار و نمره کل و همچنین به تفکیک بیمارستانها، درصدها گویای اثربخشی اقدامات انجام شده می باشد. میانگین درصد امتیاز نتیجه ارزیابی جامع اورژانس های بیمارستانها از ۶۳ درصد در سال ۹۱-۹۲ به میزان ۷۸ درصد در سال ۹۵-۹۶ ارتقاء یافت که رشد ۱۵ درصدی داشته است. میانگین درصد امتیاز نتیجه ارزیابی جامع ایمنی بیمار در بیمارستانها از ۵۳ درصد در سال ۹۳-۹۴ به میزان ۶۳ درصد در سال ۹۵-۹۶ ارتقاء یافت که رشد ۱۰ درصدی داشته است. میانگین درصد امتیاز نتیجه ارزیابی جامع نمره کل بیمارستانها از ۵۴ درصد در سال ۹۱-۹۲ به میزان ۶۸ درصد در سال ۹۵-۹۶ ارتقاء یافت که رشد ۱۴ درصدی داشته است. در نهایت نتیجه ی درجات بیمارستانها در سال ۹۱ - ۹۲ در سطح استان همدان شاهد ۱۳ بیمارستان درجه یک و ۸ بیمارستان درجه ۲ و یک بیمارستان درجه ۳ بودیم. در سال ۹۳ - ۹۴ در سطح استان همدان شاهد ۱۶ بیمارستان درجه یک و ۷ بیمارستان درجه ۲ بودیم و بیمارستان درجه ۳ نداشتیم و بیمارستان قلب به آمار بیمارستانها اضافه شد.

در سال ۹۵ - ۹۶ در سطح استان همدان شاهد ۱۷ بیمارستان درجه یک و ۵ بیمارستان درجه ۲ و بیمارستان درجه ۳ نداشتیم؛ که از این ۵ بیمارستان درجه ۲ بیمارستانهای قائم و امیر از اسدآباد درجه ۲ بودند و بیمارستان اکباتان غیرفعال شده است.

عنوان شاخص	سال ۹۱-۹۲	سال ۹۳-۹۴	سال ۹۵-۹۶
میانگین امتیازاورژانس در استان	۶۳ درصد	۶۱ درصد	۷۸ درصد
میانگین امتیازایمنی بیماردر استان	-	۵۳ درصد	۶۳ درصد
میانگین امتیاز نمره کل در استان	۵۴ درصد	۶۵ درصد	۶۸ درصد
تعداد بیمارستان درجه یک	۱۳	۱۶	۱۷
تعداد بیمارستان درجه دو	۸	۷	۵
تعداد بیمارستان درجه سه	۱	۰	۰

این نتایج در شرایطی حاصل شده است که:

در سه دوره، رویکرد اعتباربخشی وزارت بهداشت متفاوت بود:

در نسل اول سال ۹۱-۹۲ سنجه‌ها ساختاری بودند و کمتر به فرایندها توجه شده بود

در نسل دوم سال ۹۳-۹۴ سنجه‌ها کاملتر از نسل قبل شد و به استانداردهای ساختاری و فرایندی در کنار هم تغییر پیدا کرد

در نسل سوم سال ۹۵-۹۶ رویکرد کاملاً عوض شد و استانداردها بیشتر به اصلاح فرایندها و پیامد آنها پرداخت. شیوه نامه ارزیابی ونحوه ی درجه بندی بیمارستانها تغییر کرد

استفاده از ارزیابان آموزش دیده و حرفه ای

علیرغم تغییرات تیم مدیریتی در بیمارستانها این نتایج حاصل شده است که نشان از استقرار و نهادینه شدن استانداردهای اعتباربخشی در بیمارستانها می باشد؛ که به طور قطع با ثبات تیم مدیریتی این تغییرات مطلوب تر خواهد بود.

نتایج فوق نشان از سیاست گذاری صحیح معاونت درمان و تیم اداره اعتباربخشی استان در راستای بهبود مستمر کیفیت خدمات ارائه شده، ایمنی بیمار و حقوق گیرندگان خدمت می باشد.

تجزیه تحلیل نتایج اعتباربخشی ادواری دور اول و دوم در سال ۱۳۹۷

بااستناد به دستورالعمل های ابلاغی وزارت بهداشت، درخصوص اجرای اعتباربخشی جامع بیمارستانها در بازه زمانی دوساله، دستورالعمل بازدیدهای ادواری اعتباربخشی بیمارستانها به منظور نظارت بر روند استقرار استانداردها و کسب اطمینان از بهبود مستمر کیفیت خدمات و نیز حفظ و آمادگی مستمر بیمارستان جهت اعتباربخشی جامع، در روند دو ساله بازدیدهای های ادواری طراحی و برنامه ریزی و اجرا شد.

بازدیدهای ادواری، مبتنی بر بازدیدهای مستمر با هدف کسب اطمینان از بهبود کیفیت خدمات، با مشارکت کارشناسان ستادی دانشگاه انجام شد.

در این راستا و به منظور اجرای سیاست ابلاغی وزارت بهداشت این معاونت به منظور کسب اطمینان از استقرار مستمر و صحیح استانداردها با به کارگیری ارزیابان آموزش دیده و خبره اعتباربخشی، برگزاری جلسات توجیهی، معرفی و شرکت ارزیابان جدید در دوره های آموزشی وزارت بهداشت، ارسال پسخوراند کتبی ارزیابی ها به بیمارستانها، پیگیری اقدامات اصلاحی انجام شده جهت رفع نقاط قابل بهبود، آموزش در حین ارزیابی ها به تیم بیمارستانی، اکتفا نکردن به سنجه های ادواری و توجه به سایر استانداردها و سنجه های اعتباربخشی انجام شد.

لازم به ذکر است که در کسب نتایج خوب ارزیابی های ادواری، بیمارستانها نقش بسزایی داشتند: از جمله مدیریت و رهبری اثربخش در بیمارستانها، تقویت کار تیمی و گروهی در بیمارستانها، تعامل مطلوب با تیم ارزیابان توسط تیم مدیریتی و کلیه پرسنل، حضور فعال کارشناسان توانمند و پیگیر دفاتر بهبود کیفیت، نهادینه شدن اعتباربخشی در بیمارستانها به عنوان، حرکت مطلوب در مسیر یادگیری در بیمارستانها، استفاده از تجارب موفق بین بیمارستانی.

تحلیل آماری اثربخشی اقدامات انجام شده:

طبق نمودارها، ارتقاء نتایج اعتباربخشی در دور دوم نسبت به دور اول کاملا مشهود است در بررسی نتایج بیمارستانها در دور اول و دوم ارزیابی های ادواری ملاحظه می شود:

میانگین امتیاز ارزیابی دور اول بیمارستانها ۶۳ درصد که در دور دوم به ۸۰ درصد رسید و رشد ۱۷ درصدی داشته است.

اختلاف امتیاز بین پایین ترین نمره بیمارستانها با بالاترین نمره بیمارستان در دور اول ۵۶ درصد می باشد که این اختلاف در دور دوم به ۲۴ درصد کاهش یافت که به میزان ۳۲ درصد رشد داشته است.

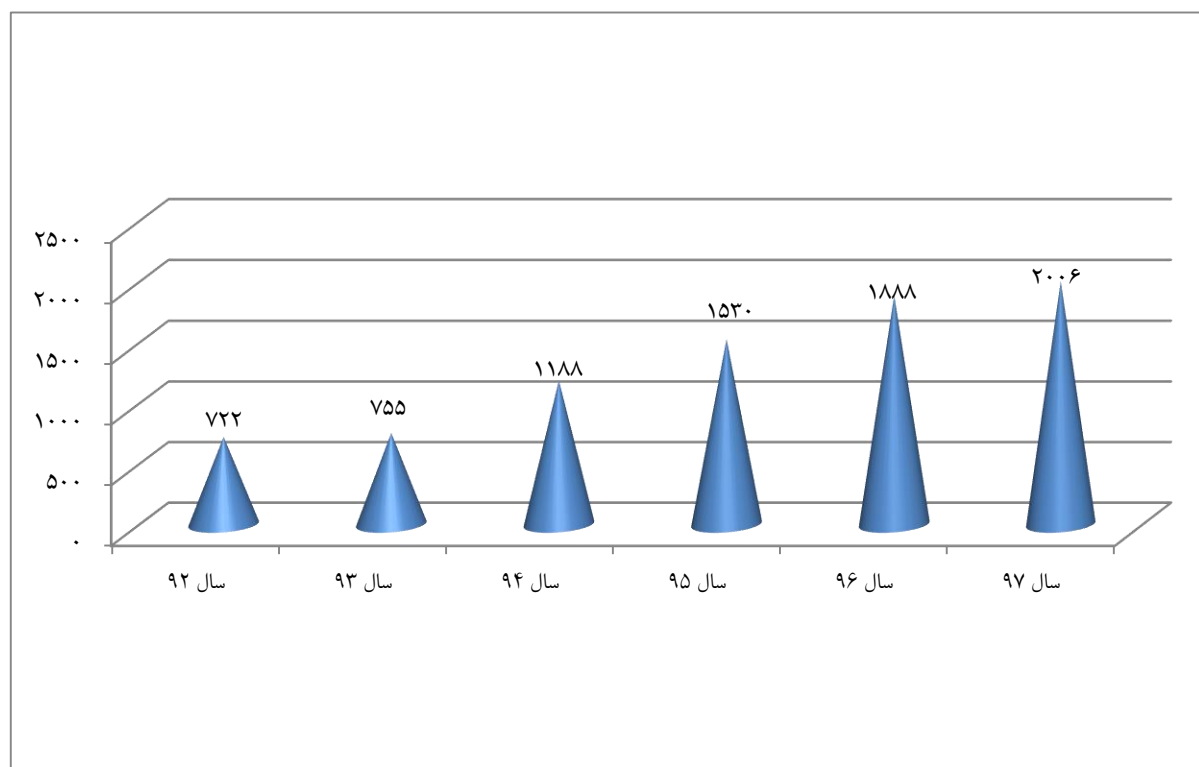
در دور اول فاصله امتیاز پایین ترین نمره بیمارستانها با میانگین استانی ۲۵ درصد که در دور دوم این فاصله به ۱۵ درصد رسید که به میزان ۱۰ درصد رشد داشته است.

در دو دوره ارزیابی های ادواری بیشترین رشد، بیمارستان پایگاه شهید نوژه با ۲۷ درصد و کمترین رشد را بیمارستان ابن سینا با ۱ درصد رشد داشته است.

در بیمارستان قلب فرشچیان با ۸ درصد تنزل، نسبت به دور اول رشد منفی داشته است که این موضوع کیفی نبوده و ناشی از تاخیر در به روز رسانی پروانه مسئول فنی بوده که با پیگیری های این معاونت و اقدامات اصلاحی تیم مدیریت اجرایی بیمارستان به روز رسانی پروانه انجام شد.

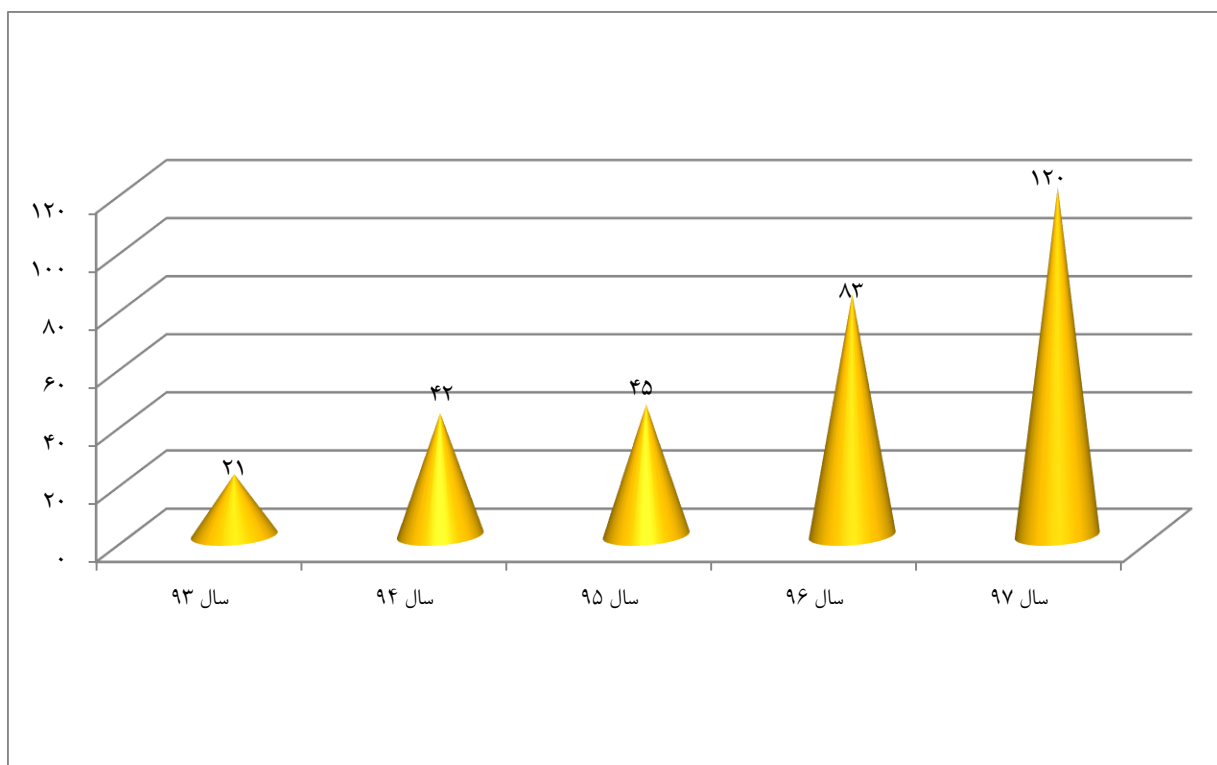


آمار مقایسه‌ای بازدید از مطب‌ها و مراکز درمانی واحد نظارت بر درمان از سال ۹۲ تا ۹۷



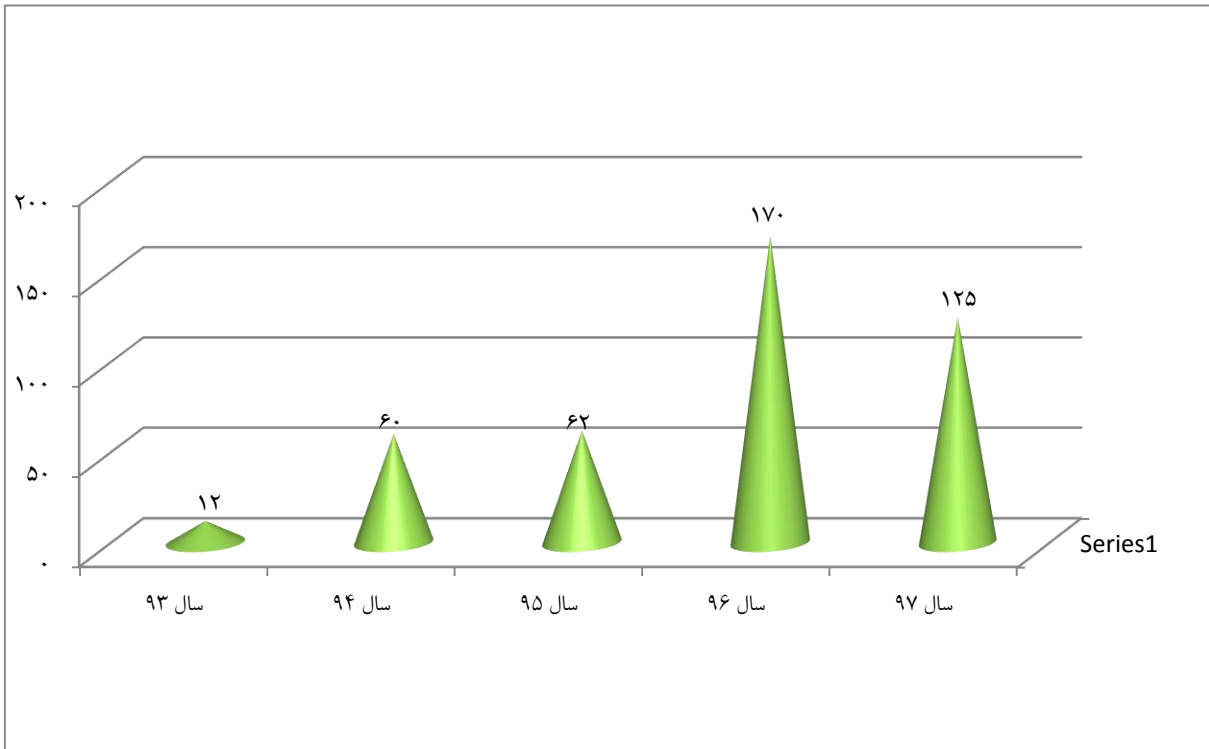
آمار مقایسه‌ای بازدیدهای تیمی از بیمارستان‌ها توسط کارشناسان در ساعات غیر اداری از سال

۹۷ تا ۹۳

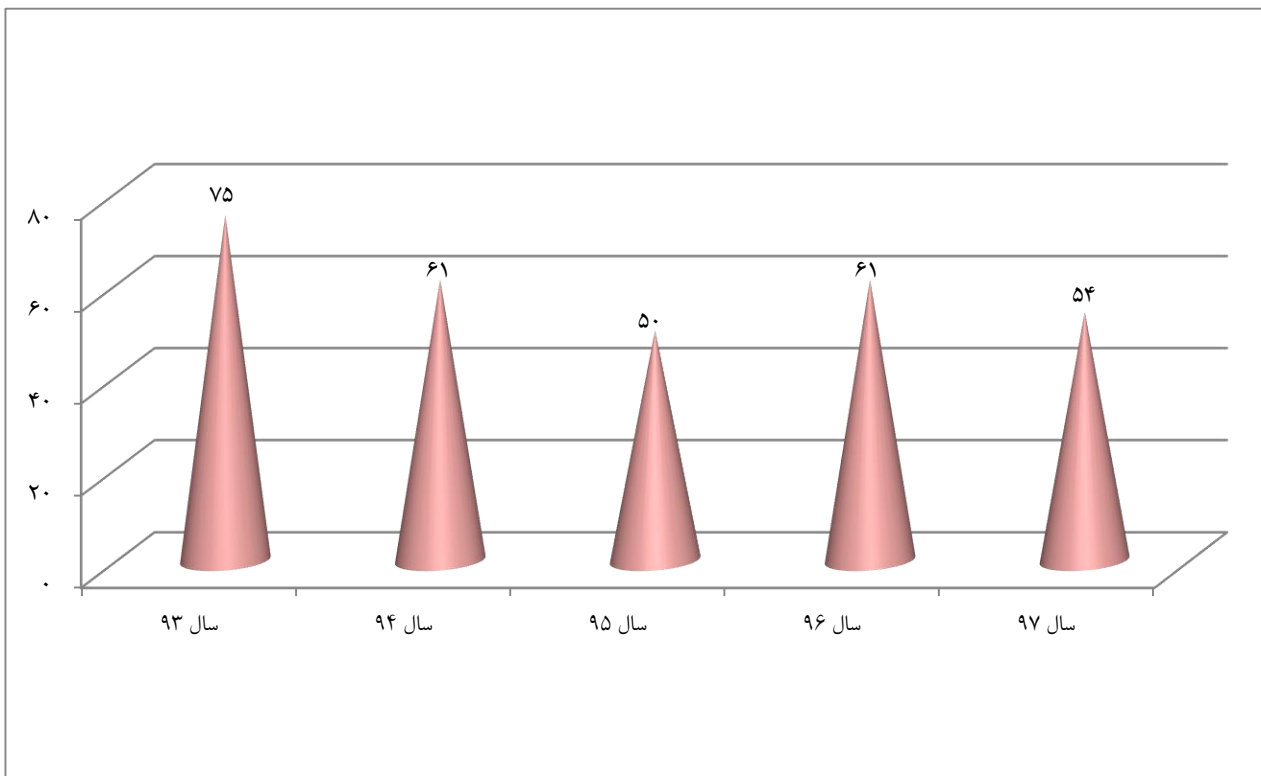




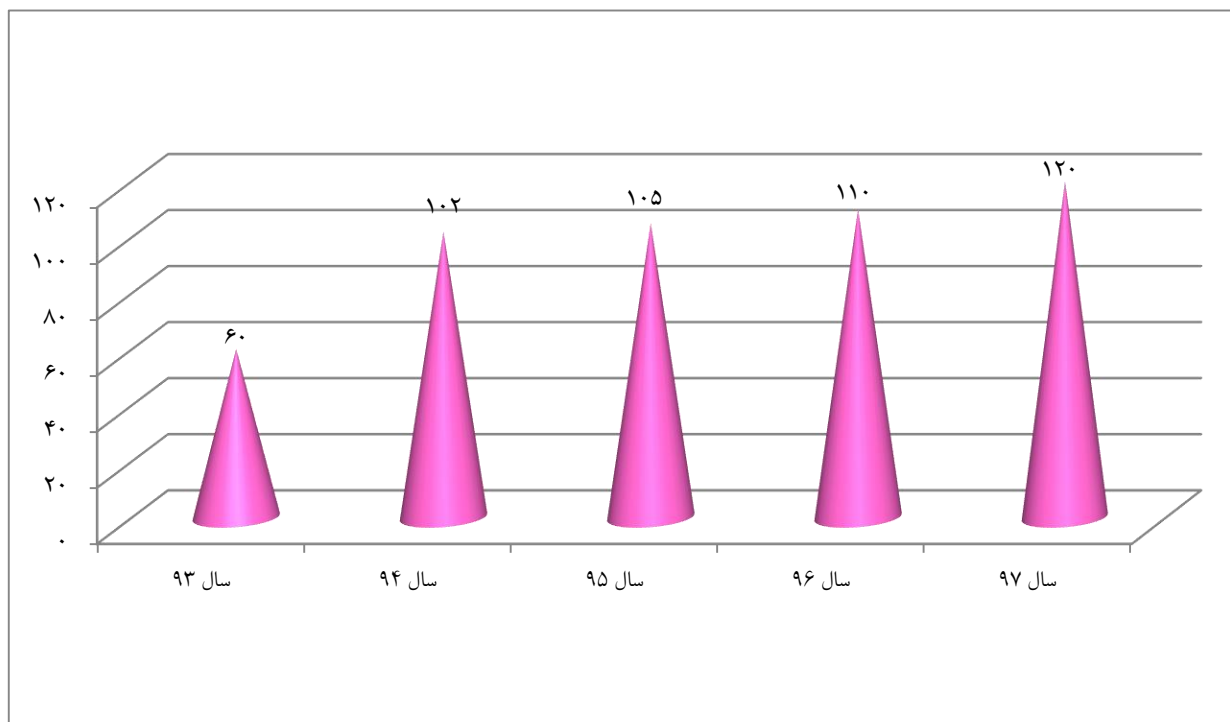
آمار مقایسه‌ای بازدید از اورژانس بیمارستان‌ها از سال ۹۳ تا ۹۷



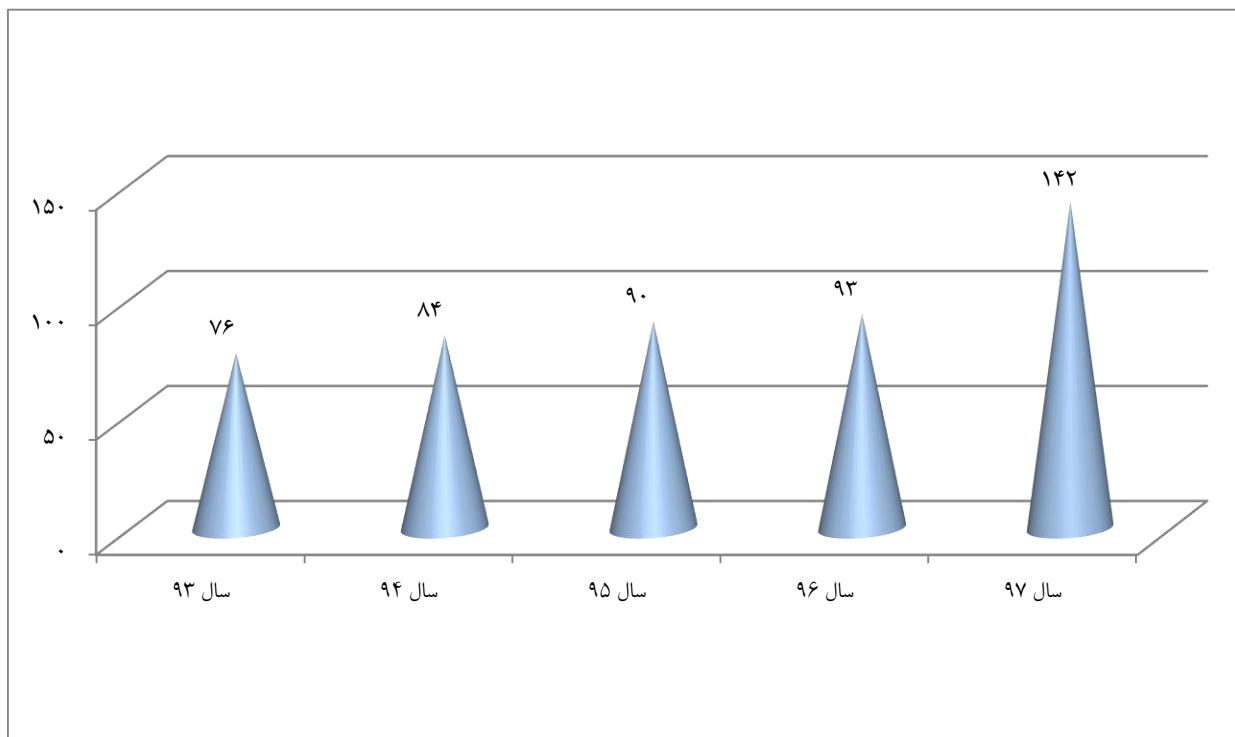
آمار مقایسه‌ای بازدید از بیمارستانها در قالب طرح تحول سلامت از سال ۹۳ تا ۹۷



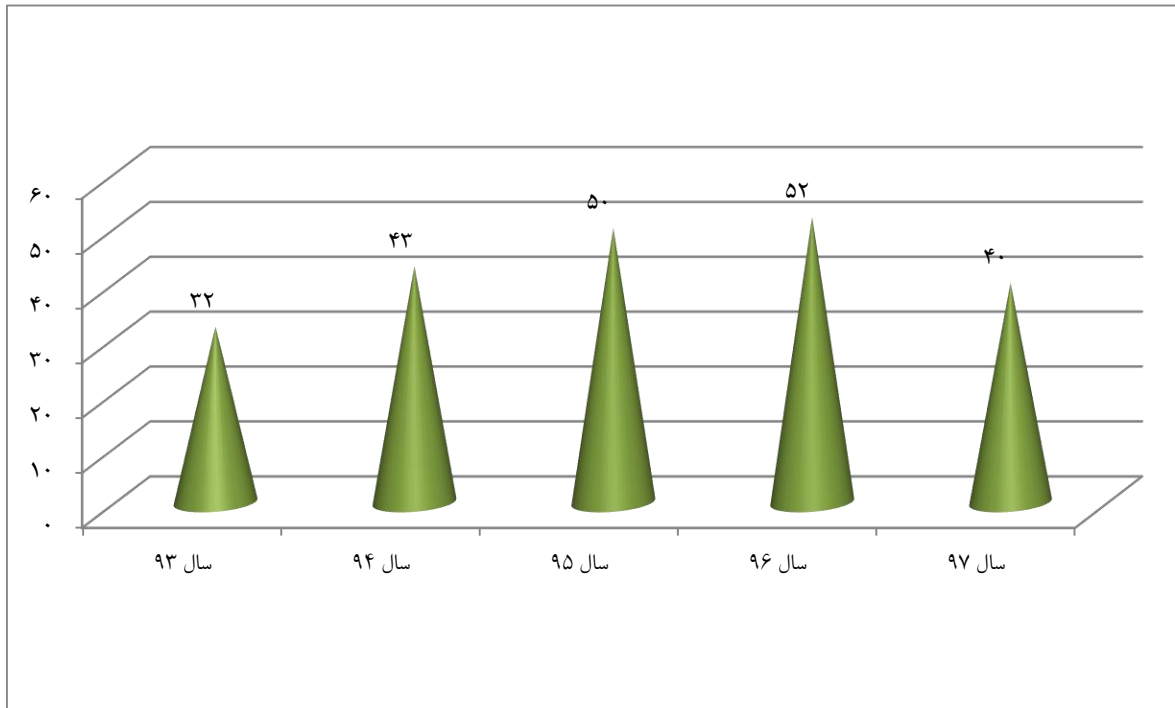
آمار مقایسه‌ای بازدید از مطب پزشکان عمومی از سال ۹۳ تا ۹۷



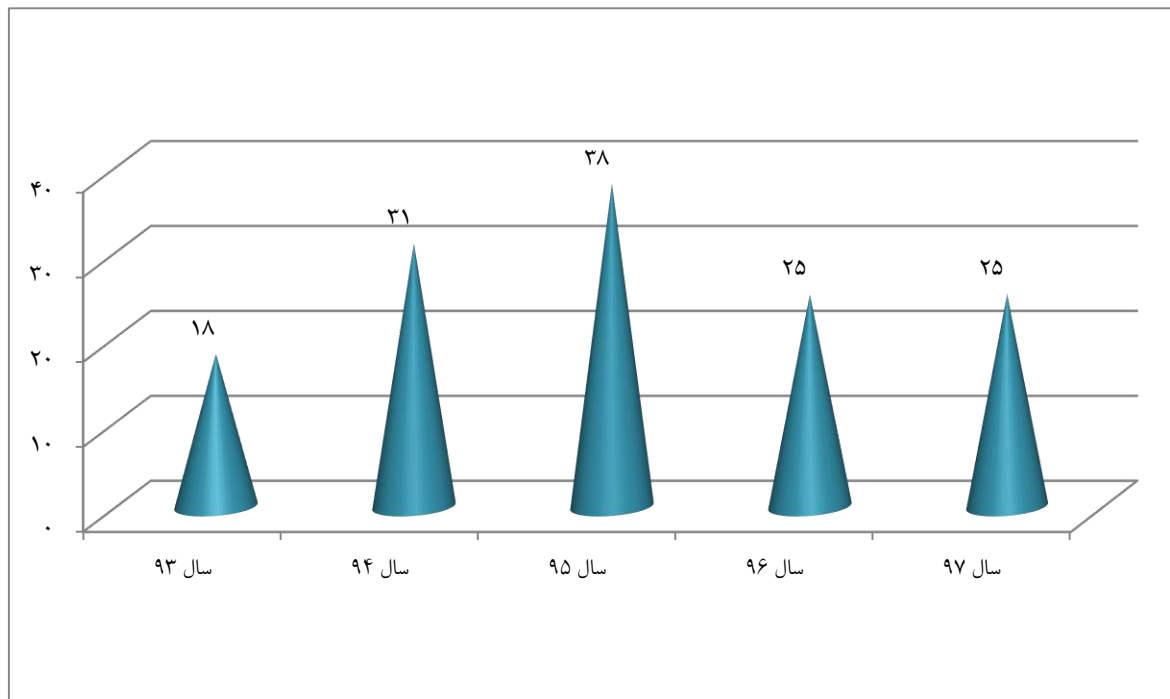
آمار مقایسه‌ای بازدید از مطب دندانپزشکان عمومی از سال ۹۳ تا ۹۷



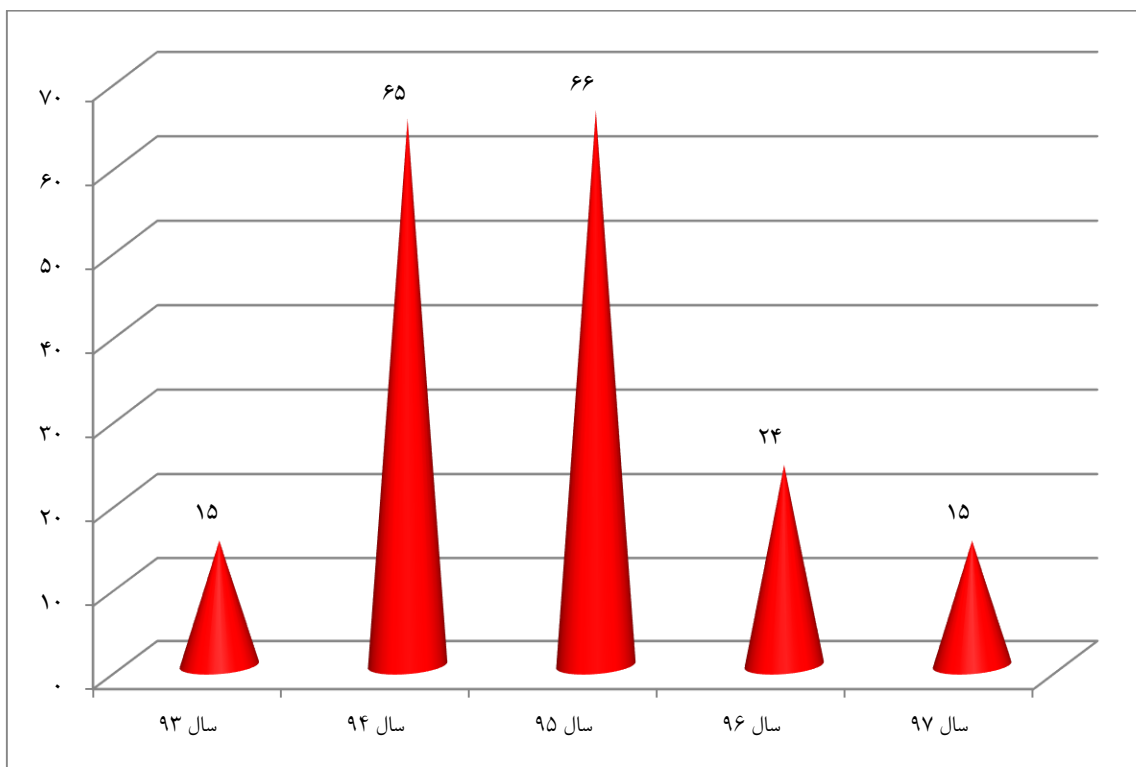
آمار مقایسه‌ای بازدید از مطب دندانپزشکان متخصص از سال ۹۳ تا ۹۷



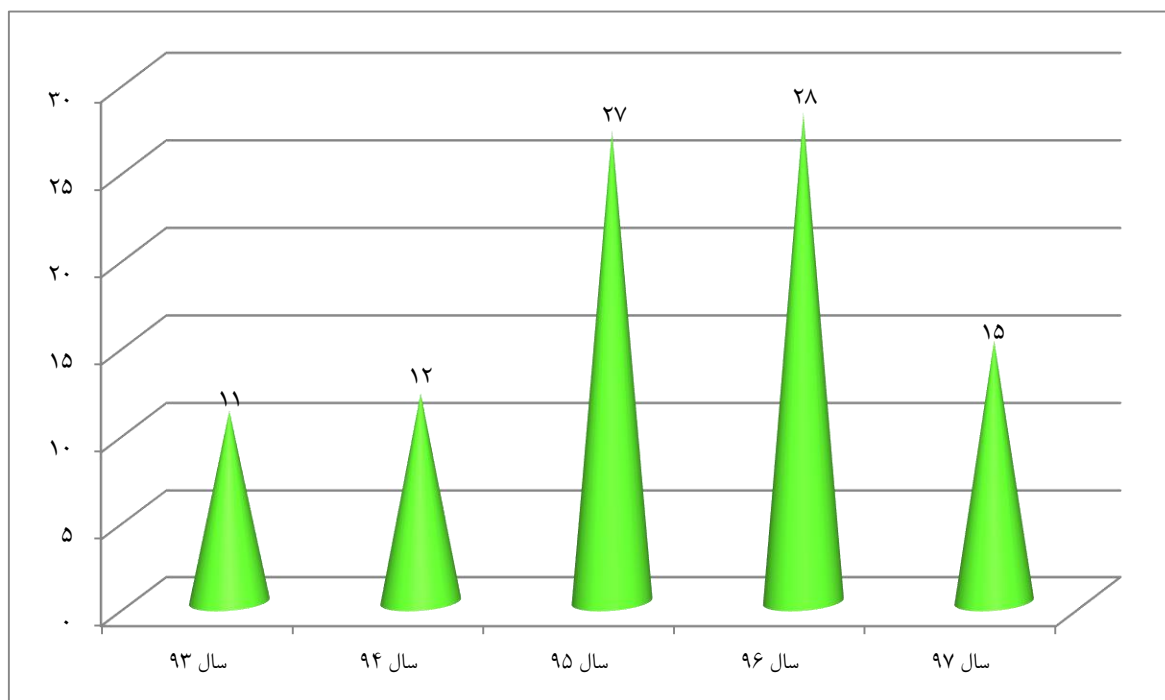
آمار مقایسه‌ای بازدید از مطب دندانسازان تجربی و لابراتوارها و بهداران تجربی از سال ۹۳ تا ۹۷



آمار مقایسه‌ای بازدید از عینک سازان تجربی از سال ۹۳ تا ۹۷

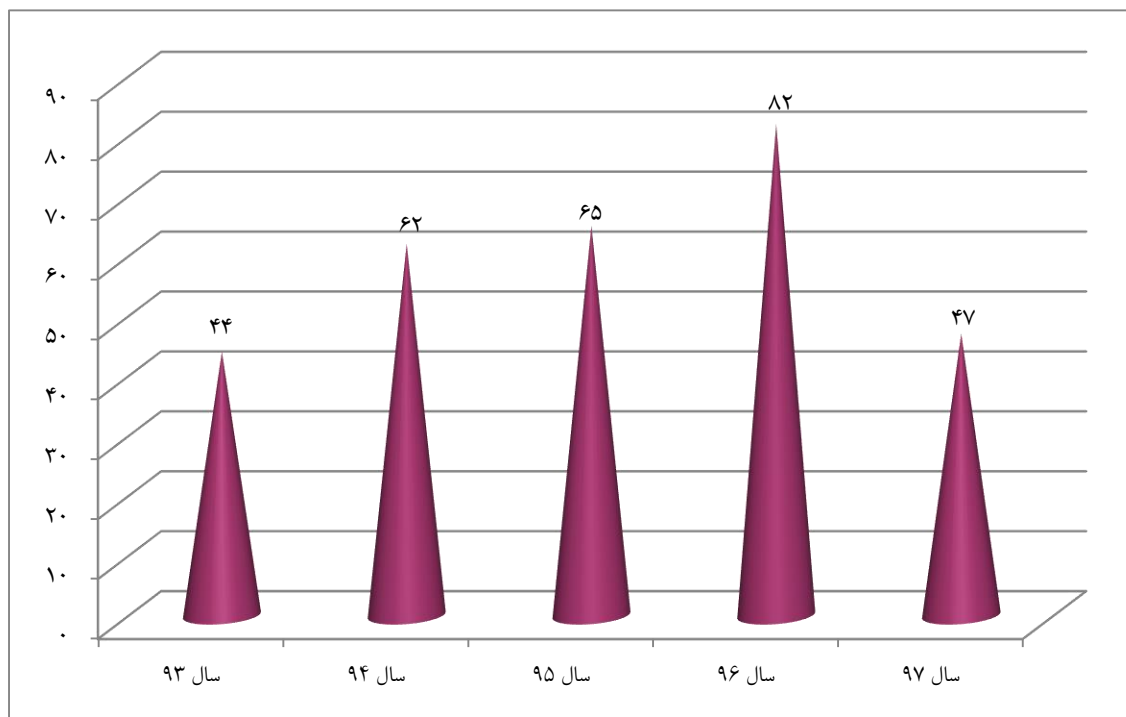


آمار مقایسه‌ای بازدید از مراکز بینایی سنجی و ساخت و فروش عینک طبی از سال ۹۳ تا ۹۷

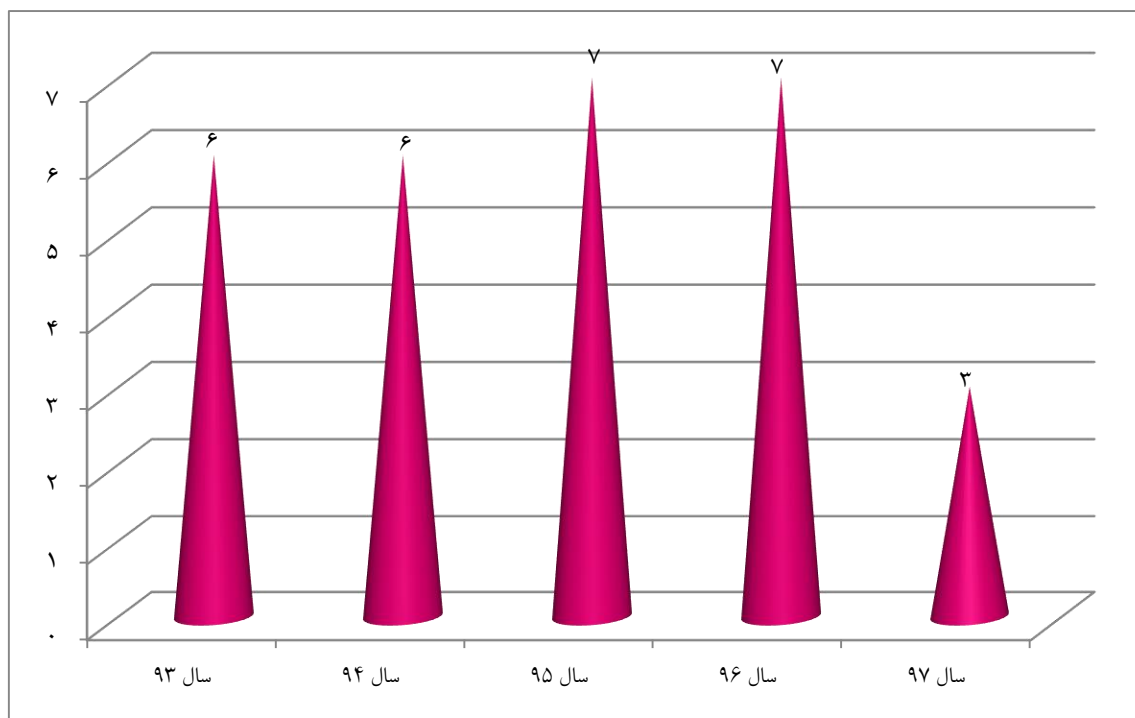


آمار مقایسه‌ای بازدید از مراکز فیزیوتراپی؛ گفتار درمانی، کاردرمانی، شنوایی سنجی از سال ۹۳ تا ۹۷

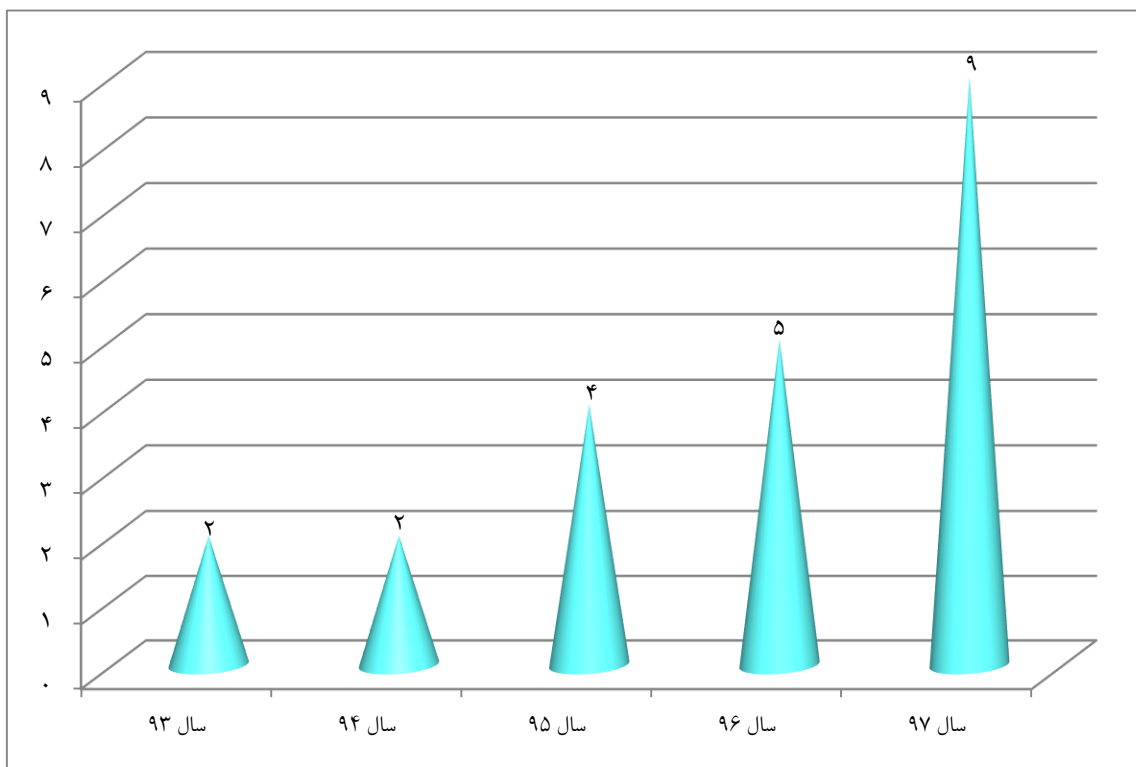
۹۷ تا



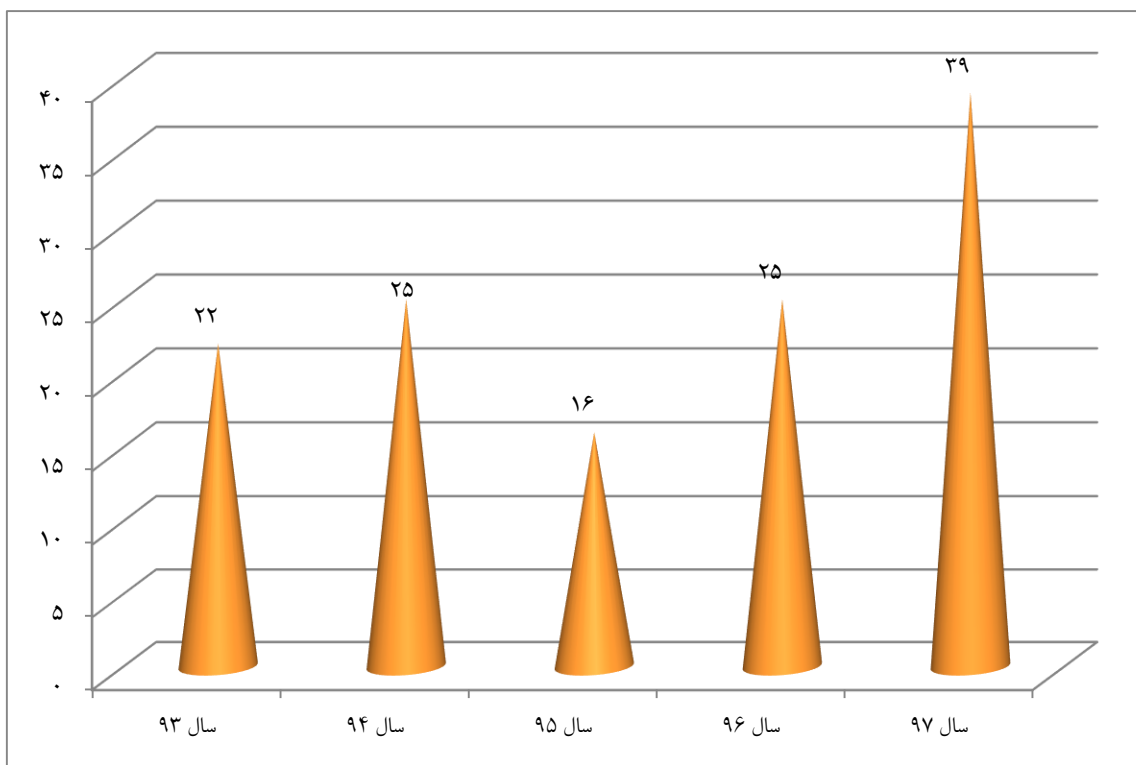
آمار مقایسه‌ای بازدید از مراکز ارتوپدی فنی از سال ۹۳ تا ۹۷



آمار مقایسه‌ای بازدید از مراکز جامع توانبخشی و مراکز خدمات بالینی از سال ۹۳ تا ۹۷

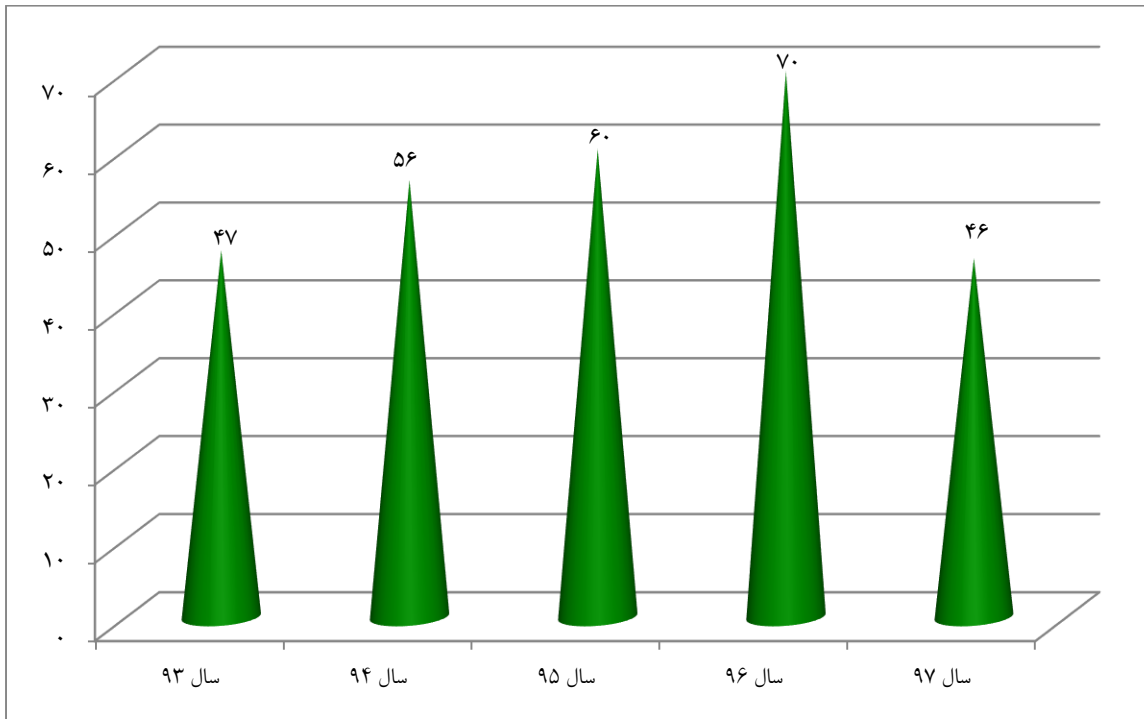


آمار مقایسه‌ای بازدید از دفاتر کار کارشناسان تغذیه از سال ۹۳ تا ۹۷

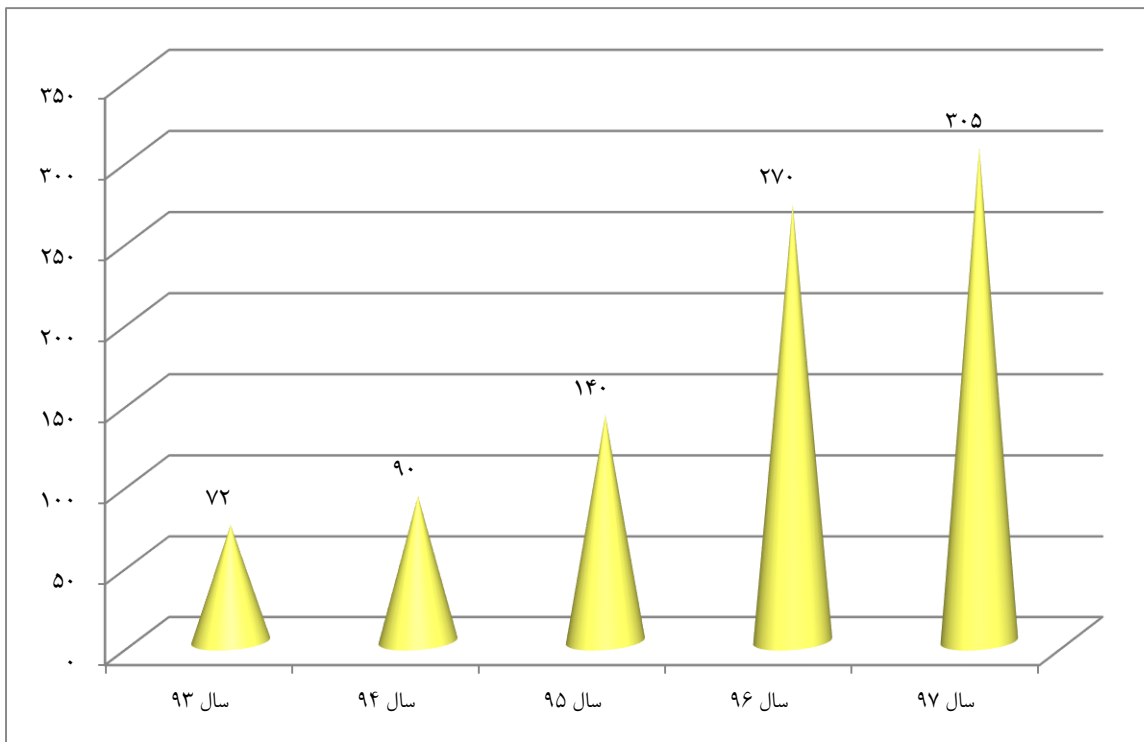




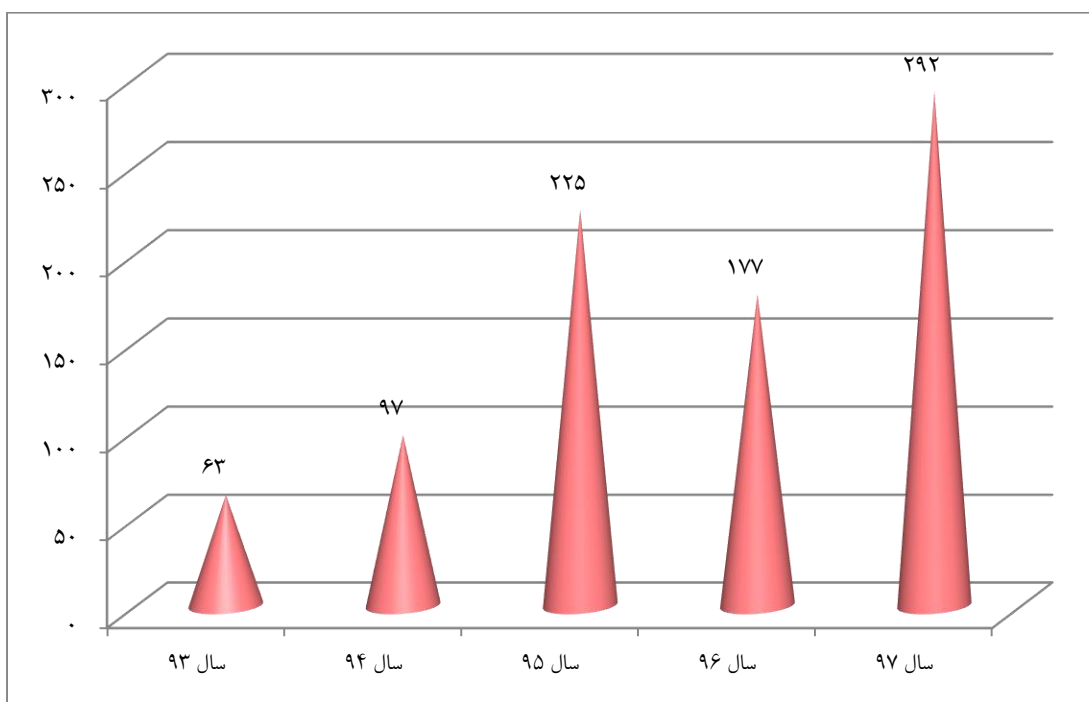
آمار مقایسه‌ای بازدید از دفاتر کار کارشناسان مامایی از سال ۹۳ تا ۹۷



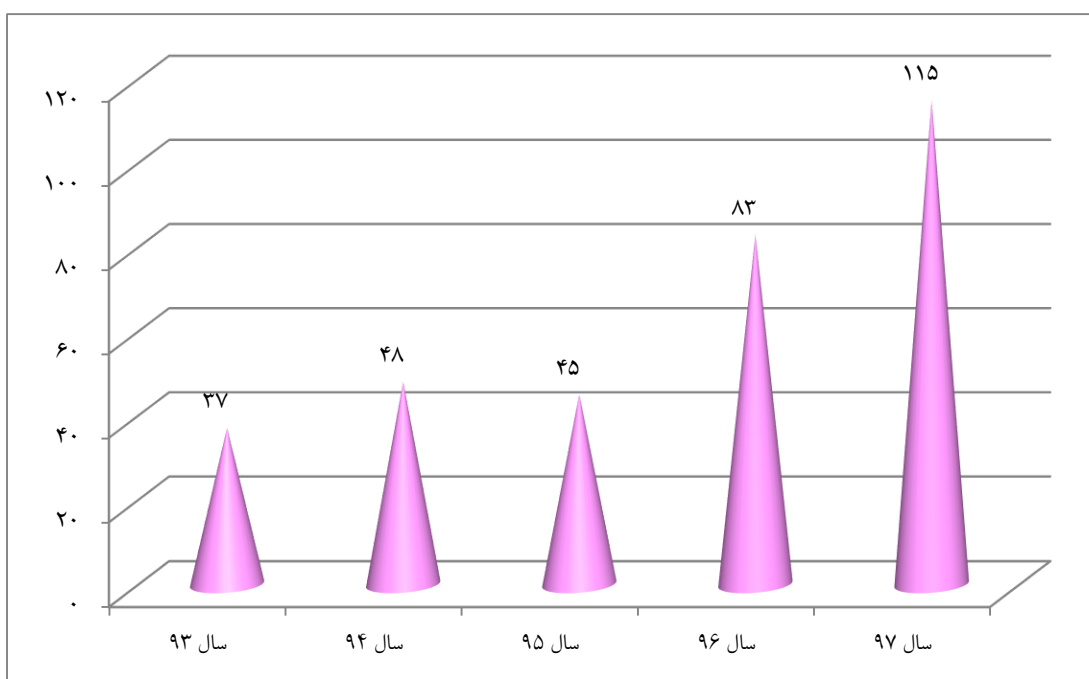
آمار مقایسه‌ای بازدیدها از مراکز درمان سوء مصرف مواد از سال ۹۳ تا ۹۷



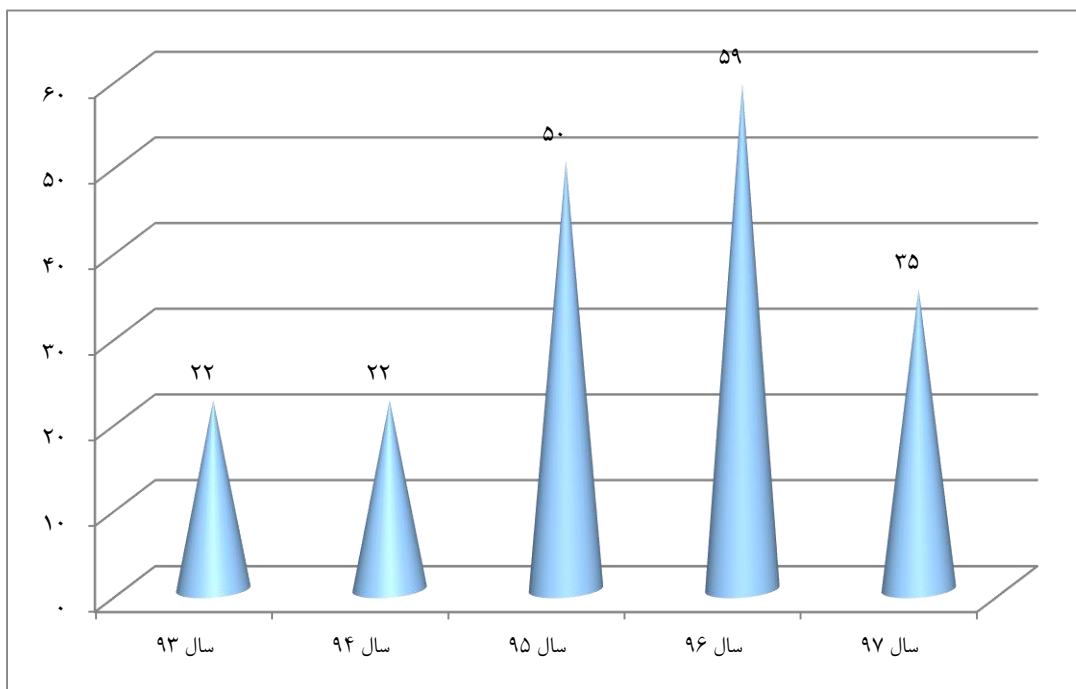
آمار مقایسه‌ای بازدید از مراکز آزمایشگاهی و آزمایشگاه‌ها از سال ۹۳ تا ۹۷



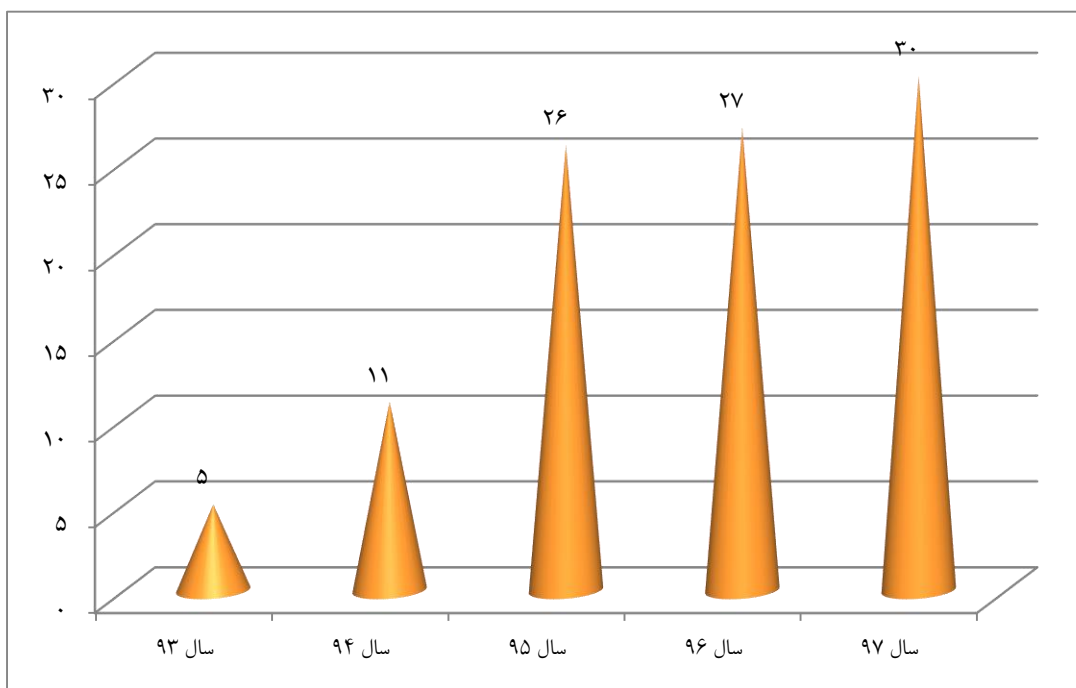
آمار مقایسه‌ای بازدید از مراکز و مؤسسات رادیولوژی از سال ۹۳ تا ۹۷



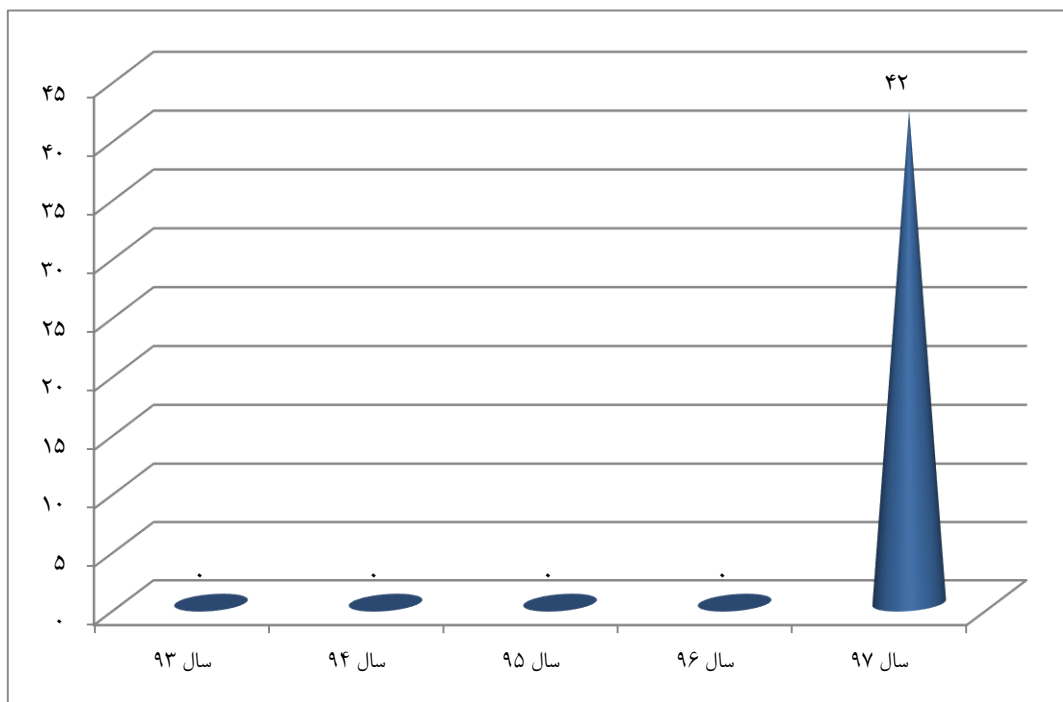
آمار مقایسه‌ای بازدید از درمانگاه های عمومی و تخصصی از سال ۹۳ تا ۹۷



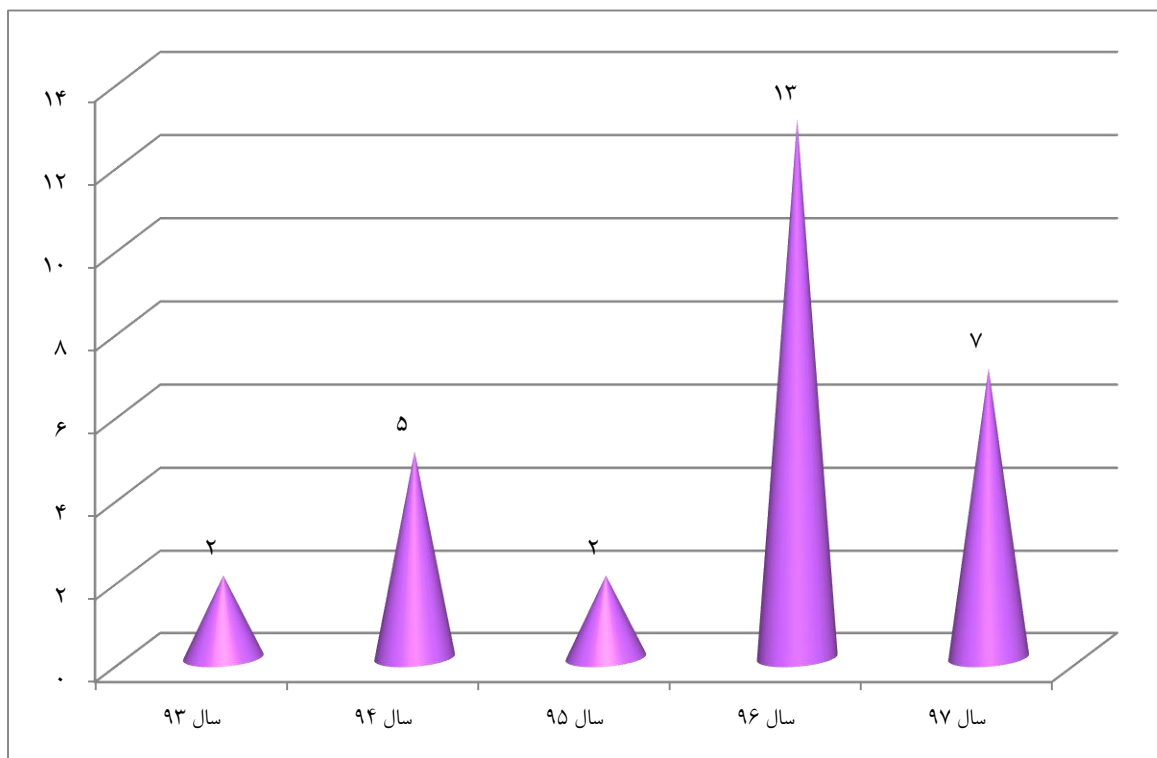
آمار مقایسه‌ای بازدید از درمانگاه‌های دندانپزشکی از سال ۹۳ تا ۹۷



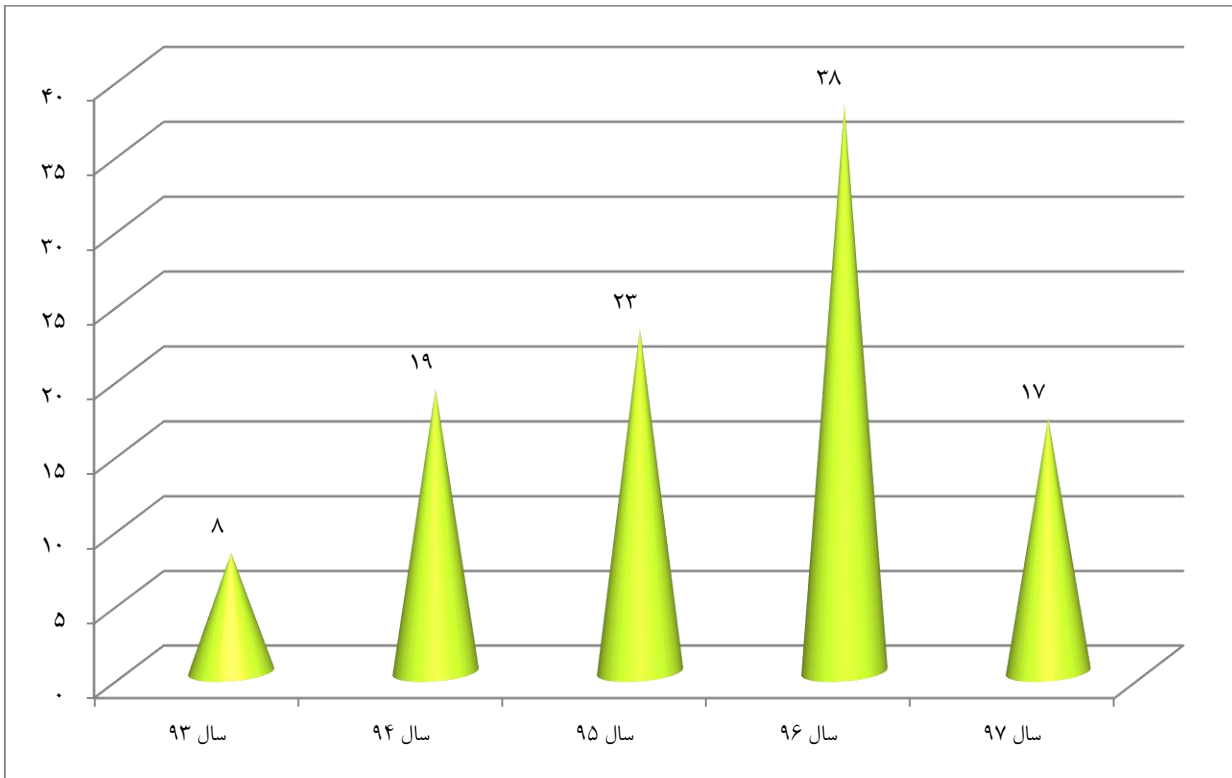
آمار مقایسه‌ای بازدید از اورژانس دندانپزشکی از سال ۹۳ تا ۹۷



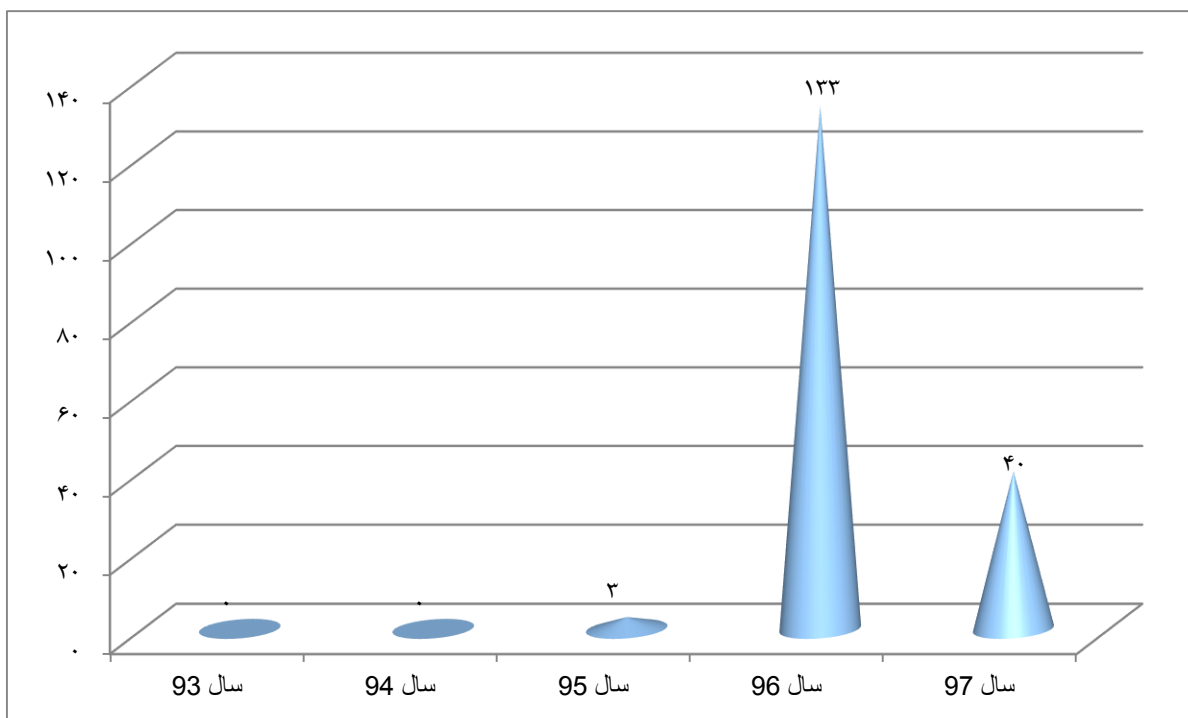
آمار مقایسه‌ای بازدید از مراکز جراحی محدود از سال ۹۳ تا ۹۷



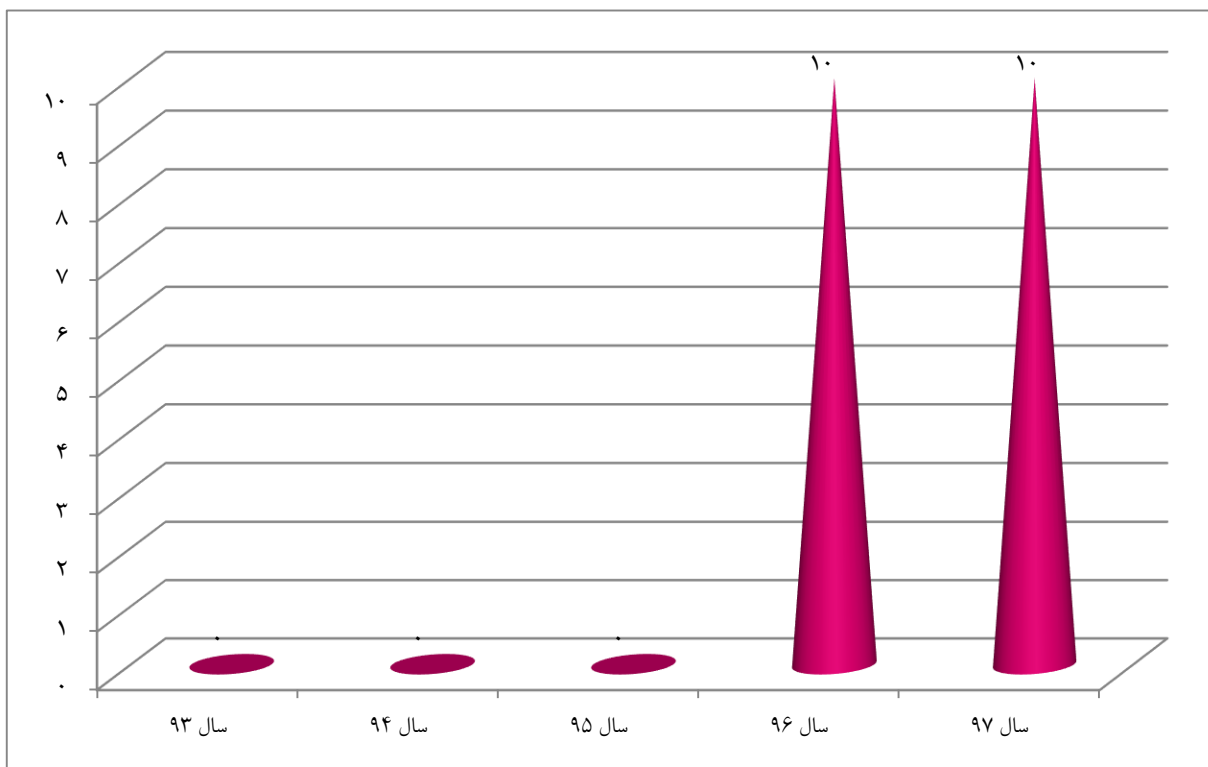
آمار مقایسه‌ای بازدید از کلینیک‌های ویژه دانشگاه از سال ۹۳ تا ۹۷



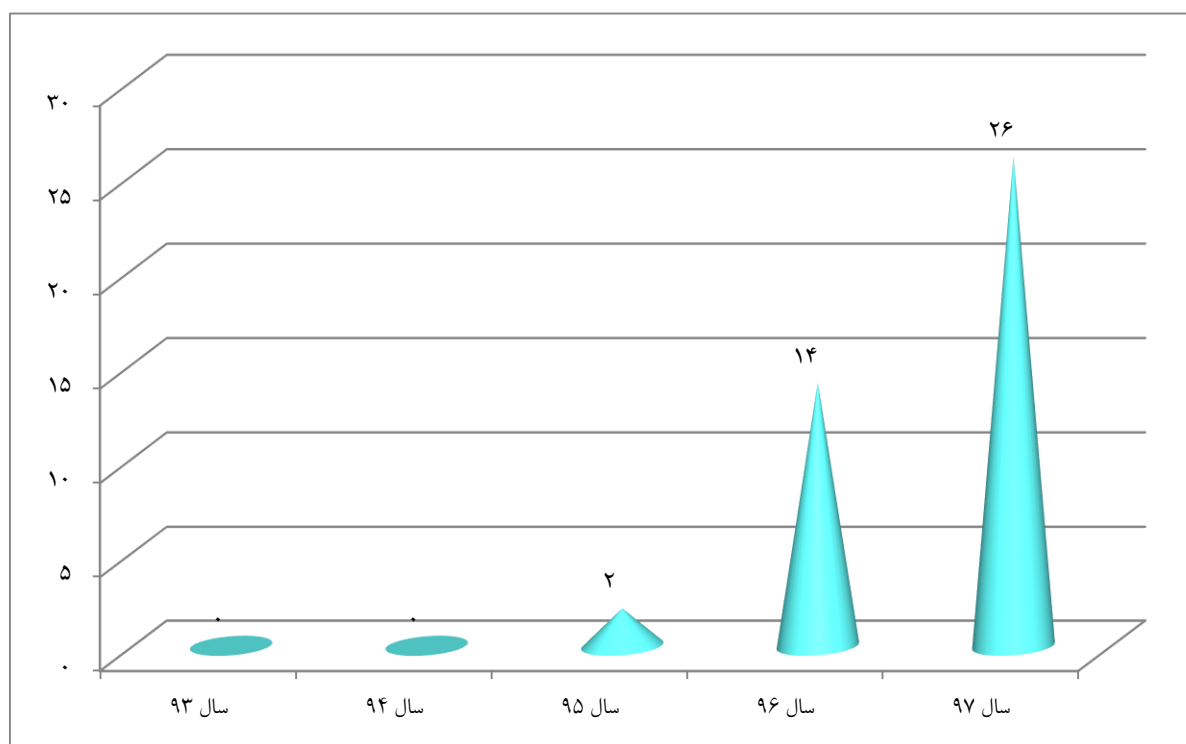
آمار مقایسه‌ای بازدید از عطاری‌ها و مراکز گیاهان دارویی از سال ۹۳ تا ۹۷



آمار مقایسه‌ای بازدید از مطبها و درمانگاه‌های دارای فعالیت طب سنتی از سال ۹۳ تا ۹۷

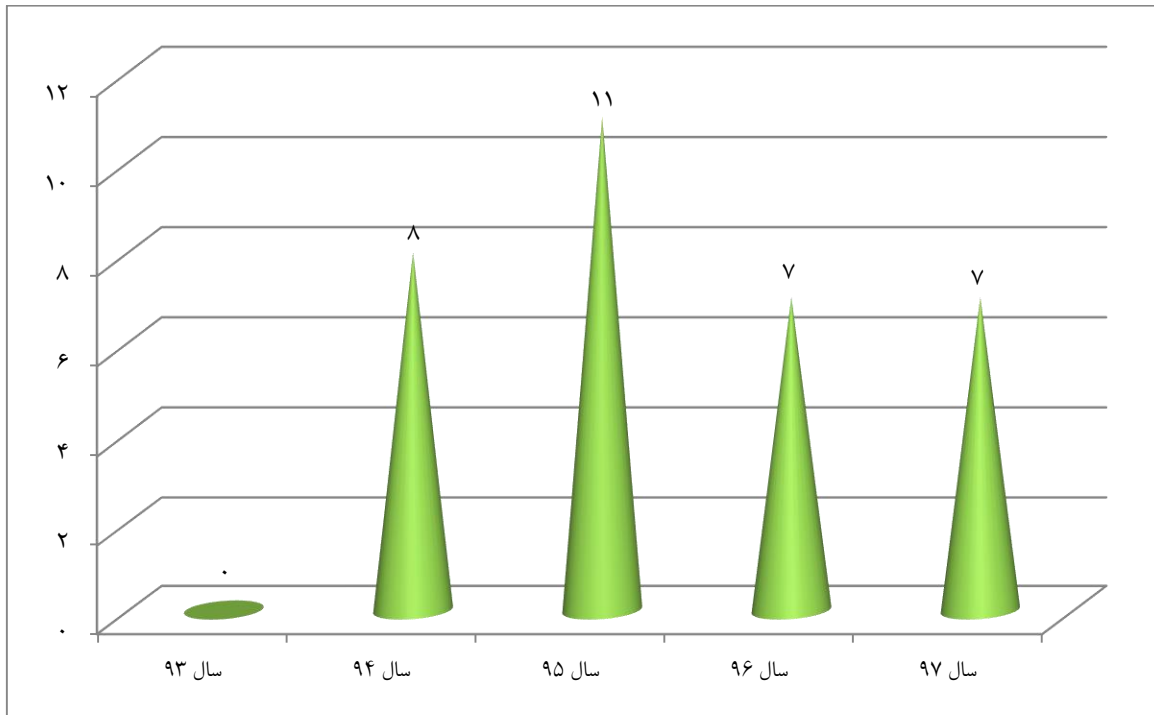


آمار مقایسه‌ای بازدید از مراکز مشاوره مامایی از سال ۹۳ تا ۹۷

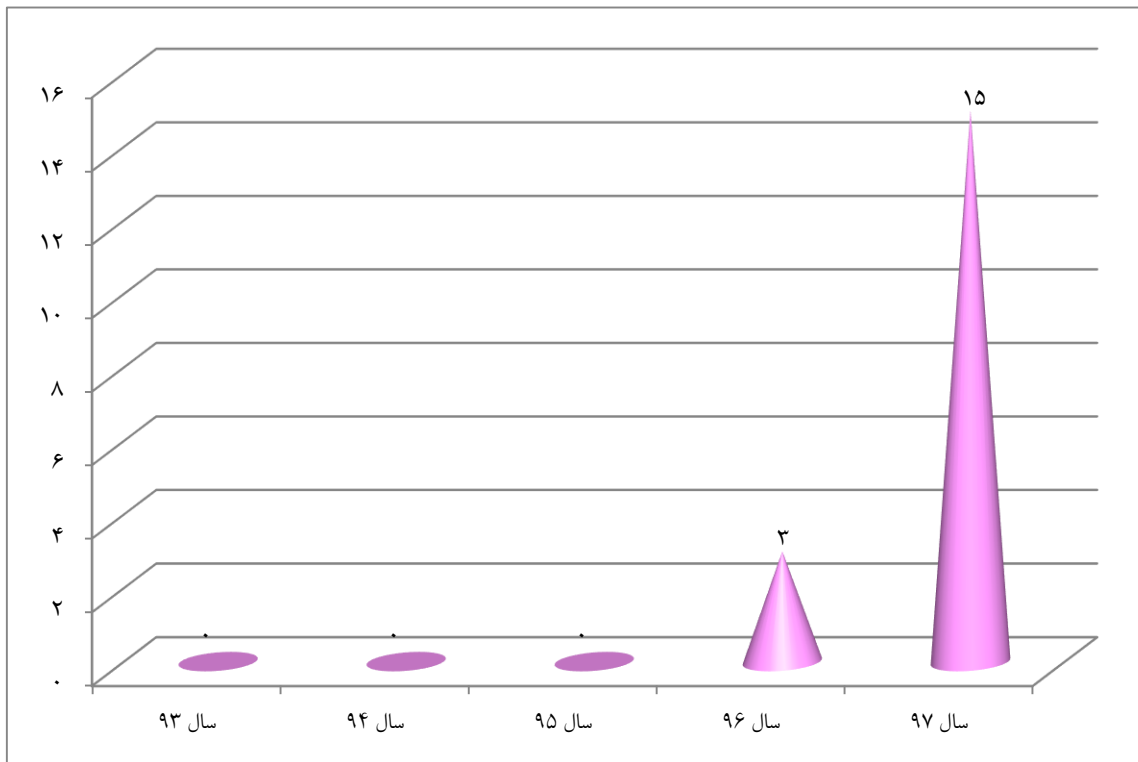




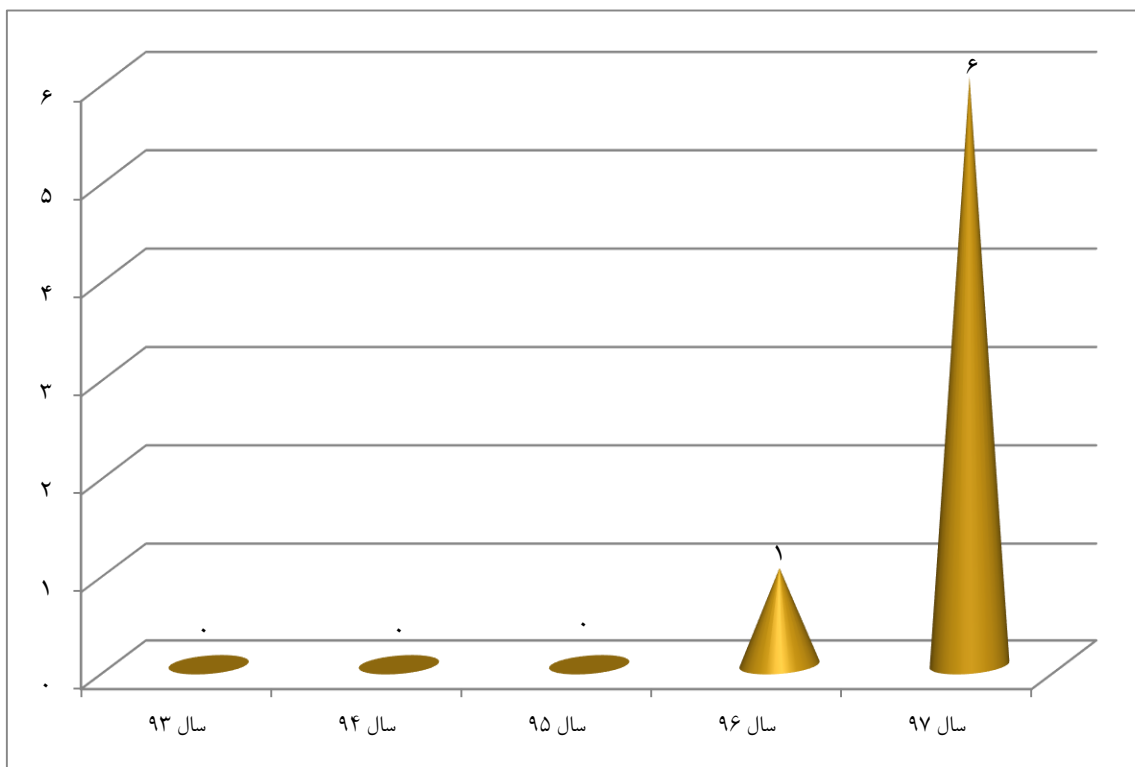
آمار مقایسه‌ای بازدید از واحدهای نظارت بر درمان ستاد شبکه‌ها از سال ۹۳ تا ۹۷



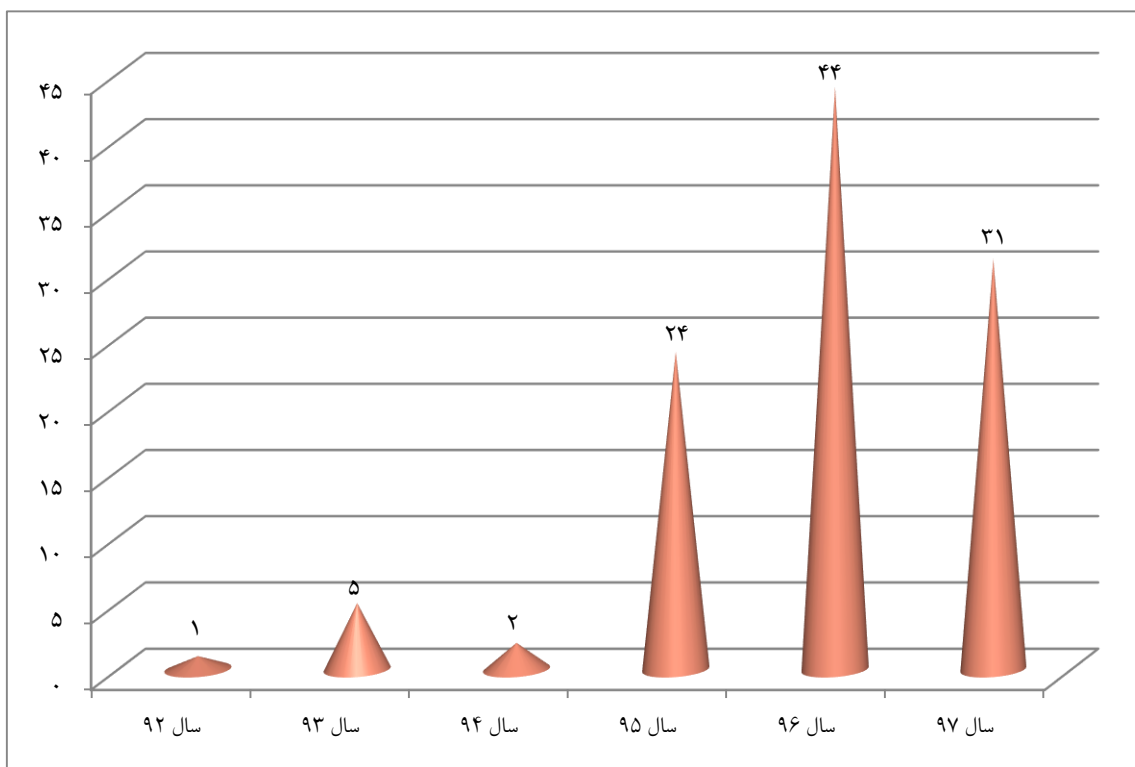
آمار مقایسه‌ای بازدید از مراکز مشاوره پرستاری از سال ۹۳ تا ۹۷



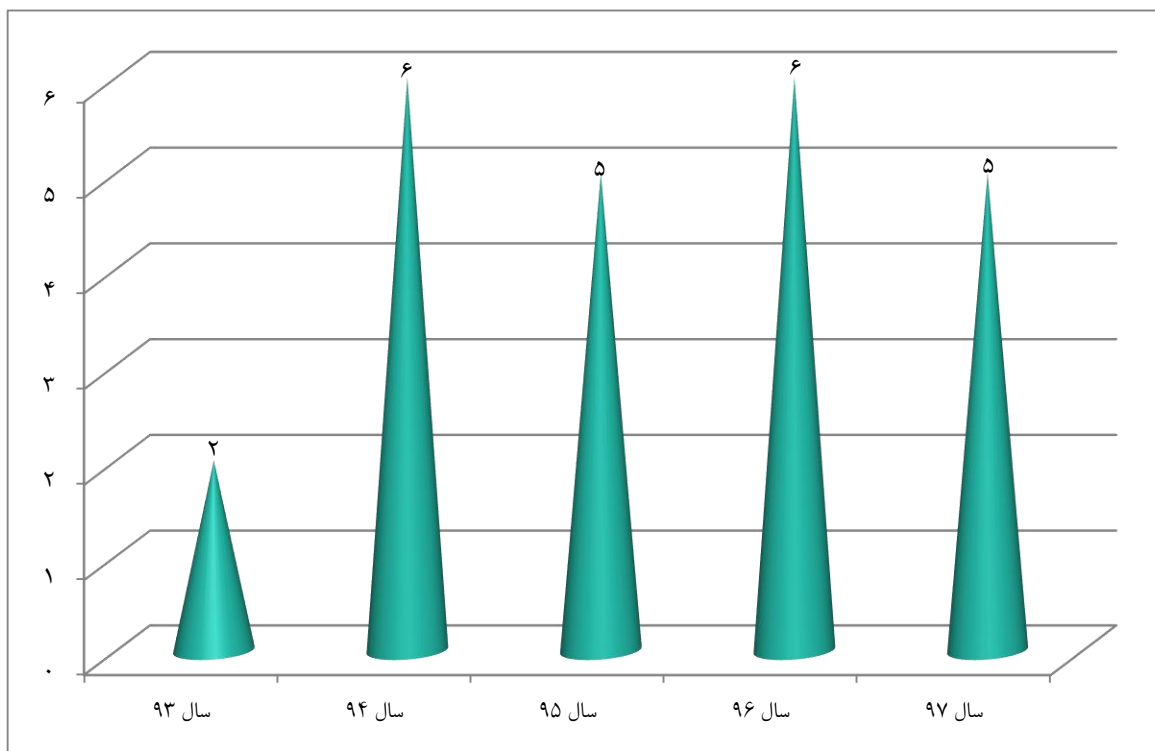
آمار مقایسه‌ای بازدید از مراکز ناباروری از سال ۹۳ تا ۹۷



آمار مقایسه‌ای برخورد با مراکز بدون مجوز از سال ۹۲ - ۹۷



آمار مقایسه‌ای بازدید از مراکز تخصصی طب کار از سال ۹۳ تا ۹۷





عملکرد مقایسه‌ای اداره صدور پروانه‌ها

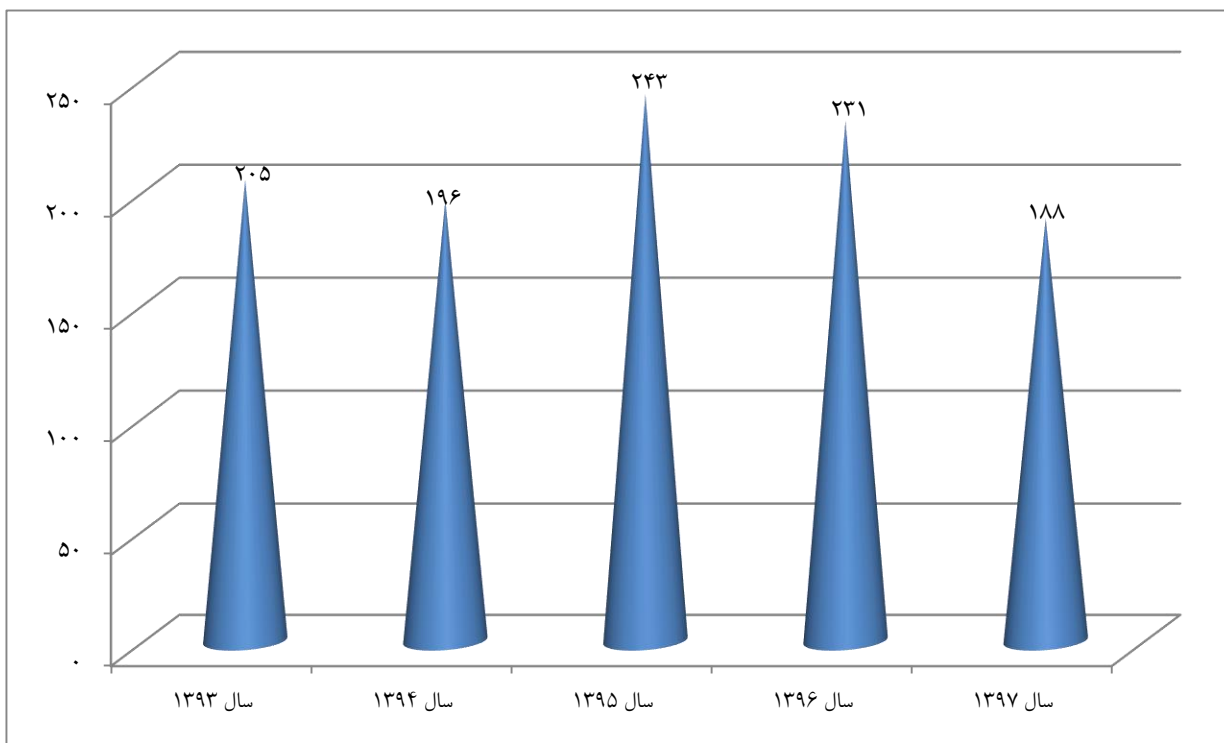
آمار کلینیک‌ها و مراکز جراحی محدود تا ۱۳۹۷

ردیف	سال تاسیس	نام مرکز	نوع مرکز
۱	تا سال ۱۳۹۲	الوند	کلینیک ویژه
۲		لقمان	کلینیک ویژه
۳		مهدیه	کلینیک ویژه
۴		امام خمینی (ره) همدان	کلینیک ویژه
۵	۱۳۹۳	مهدیه	کلینیک ویژه
۶	۱۳۹۵	امام خمینی (ره) نهاوند	کلینیک ویژه
۷	۱۳۹۶	امید اسدآباد	کلینیک ویژه
۸	۱۳۹۷	افق	مرکز جراحی محدود و سرپایی
۹		شفا	کلینیک ویژه
۱۰		امید همدان	کلینیک ویژه

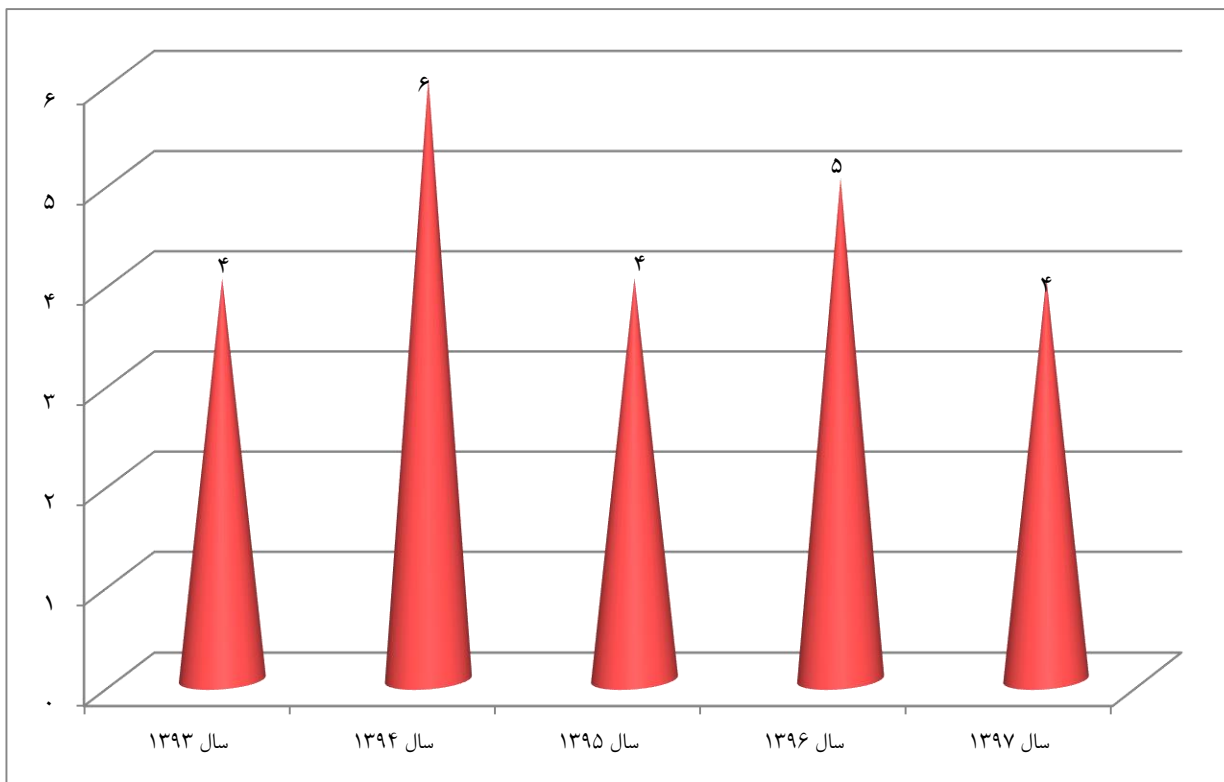
آمار تعداد مراکز درمانگاهی تأسیس شده تا سال ۱۳۹۷

ردیف	سال	تعداد مرکز تاسیس شده	مجموع مراکز
۱	تا سال ۱۳۹۲	۲۴	۲۴
۲	۱۳۹۳	۲	۲۶
۳	۱۳۹۴	۲	۲۸
۴	۱۳۹۵	۴	۳۲
۵	۱۳۹۶	۰	۳۲
۶	۱۳۹۷	۵	۳۷

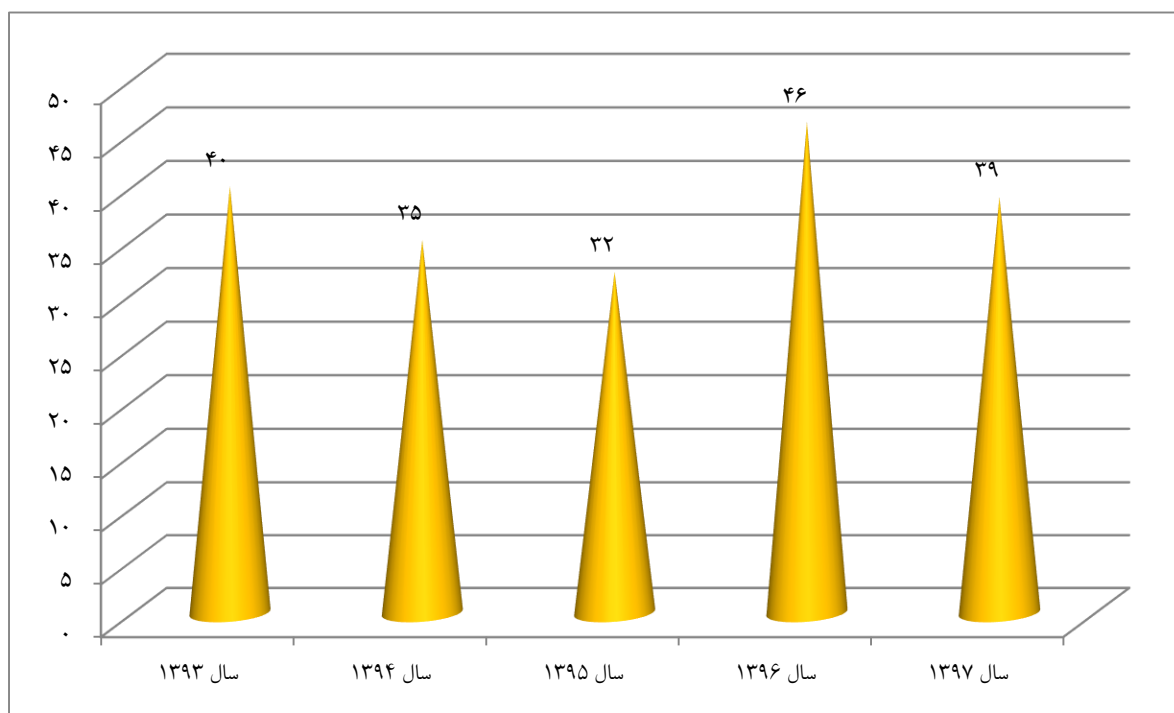
آمار مقایسه‌ای پرونده‌های ارجاع شده به کمیسیون ماده ۲۰ دانشگاه از سال ۹۳ تا ۹۷



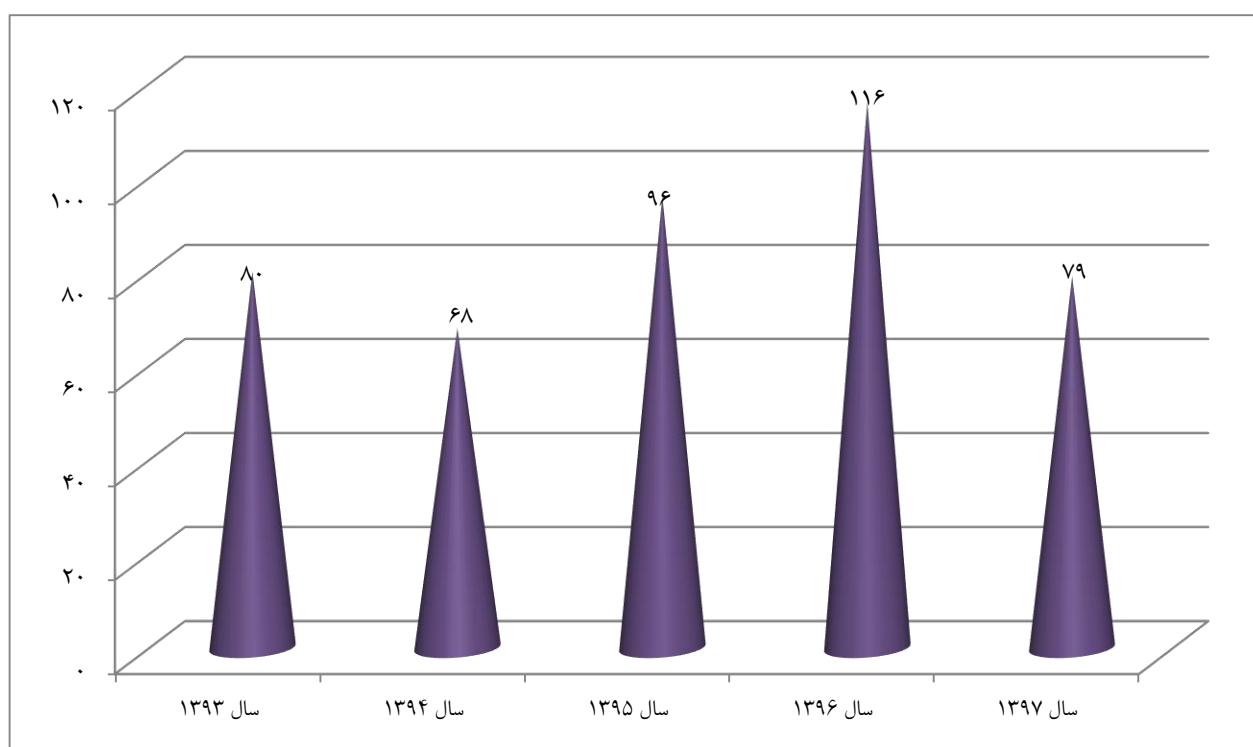
آمار مقایسه‌ای تعداد کمیسیون‌های ماده ۲۰ برگزار شده از سال ۹۳ تا ۹۷



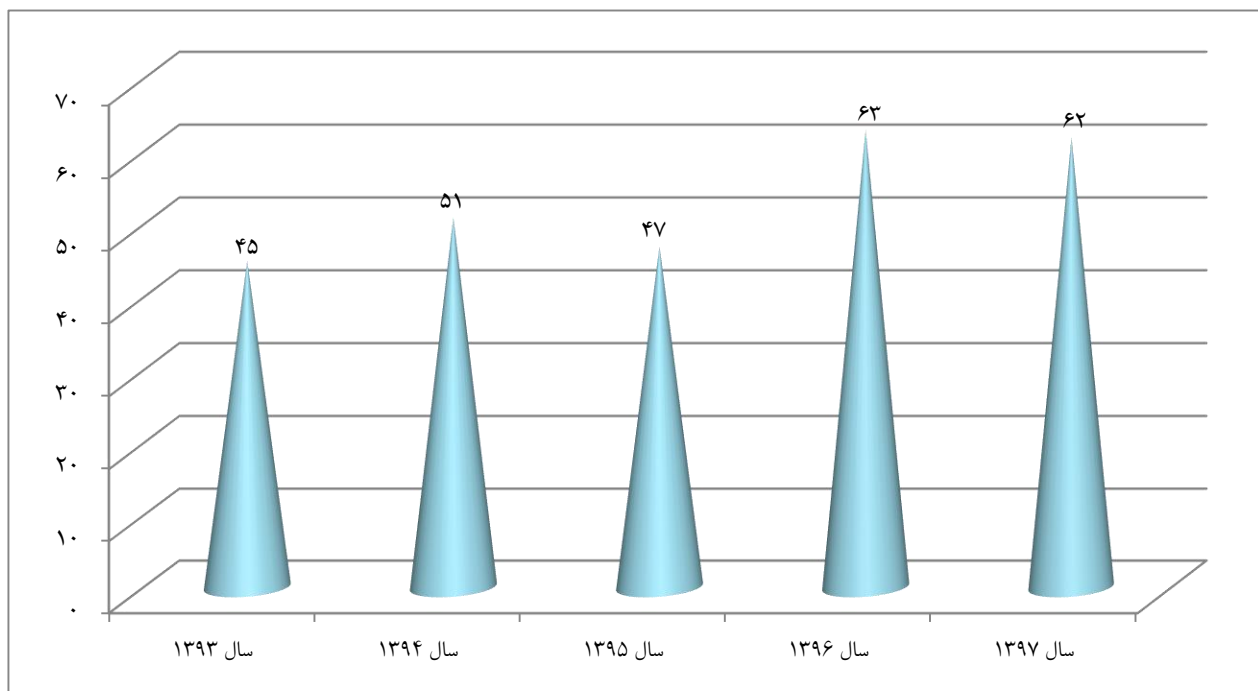
آمار مقایسه‌ای صدور پروانه بهره برداری مؤسسات پزشکی از سال ۹۳ تا ۹۷



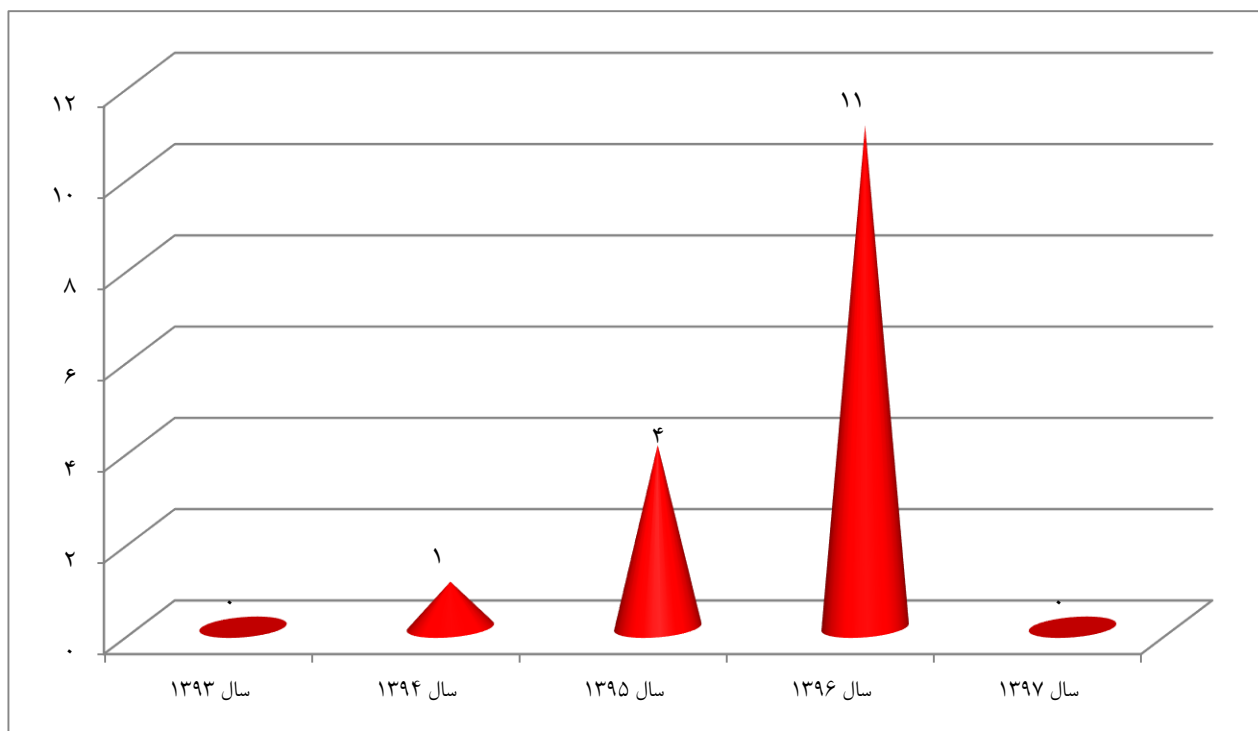
آمار مقایسه‌ای صدور پروانه مسئولین فنی از سال ۹۳ تا ۹۷



آمار مقایسه‌ای صدور موافقت اصولی مؤسسات پزشکی از سال ۹۳ تا ۹۷

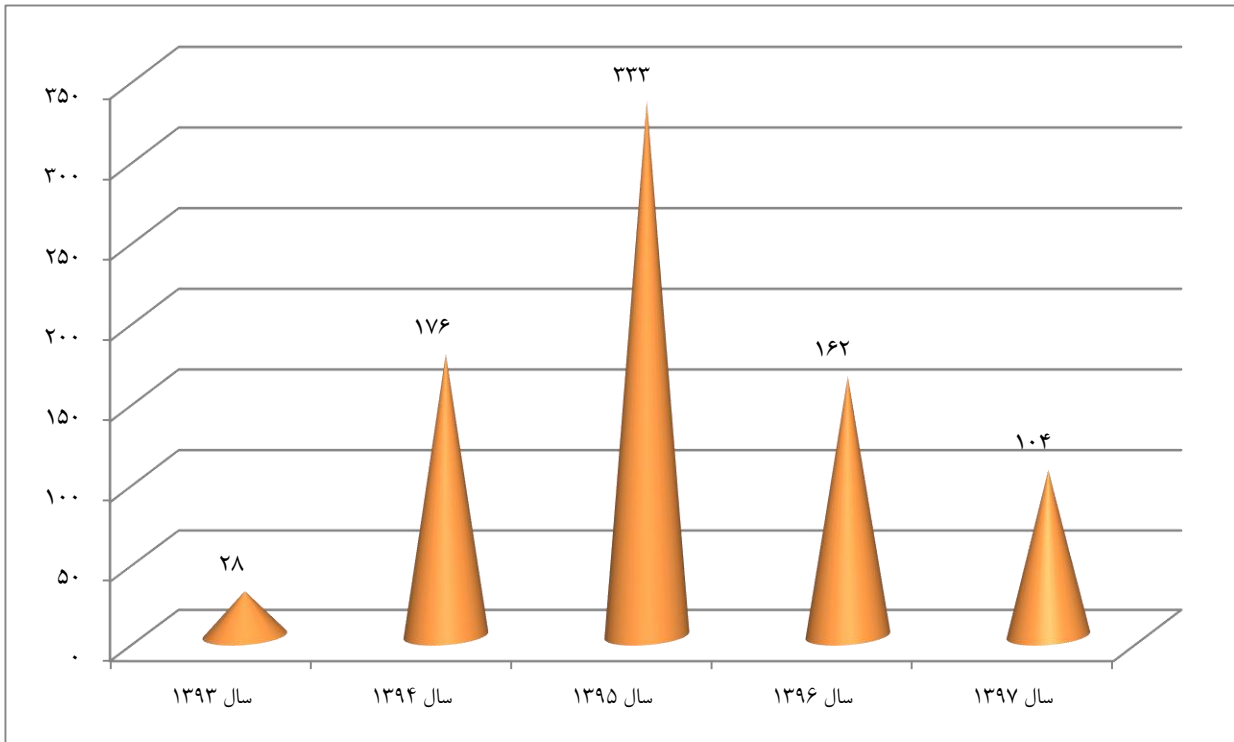


آمار مقایسه‌ای ابطال پروانه بهره‌برداری و پروانه مسئول فنی از سال ۹۳ تا ۹۷

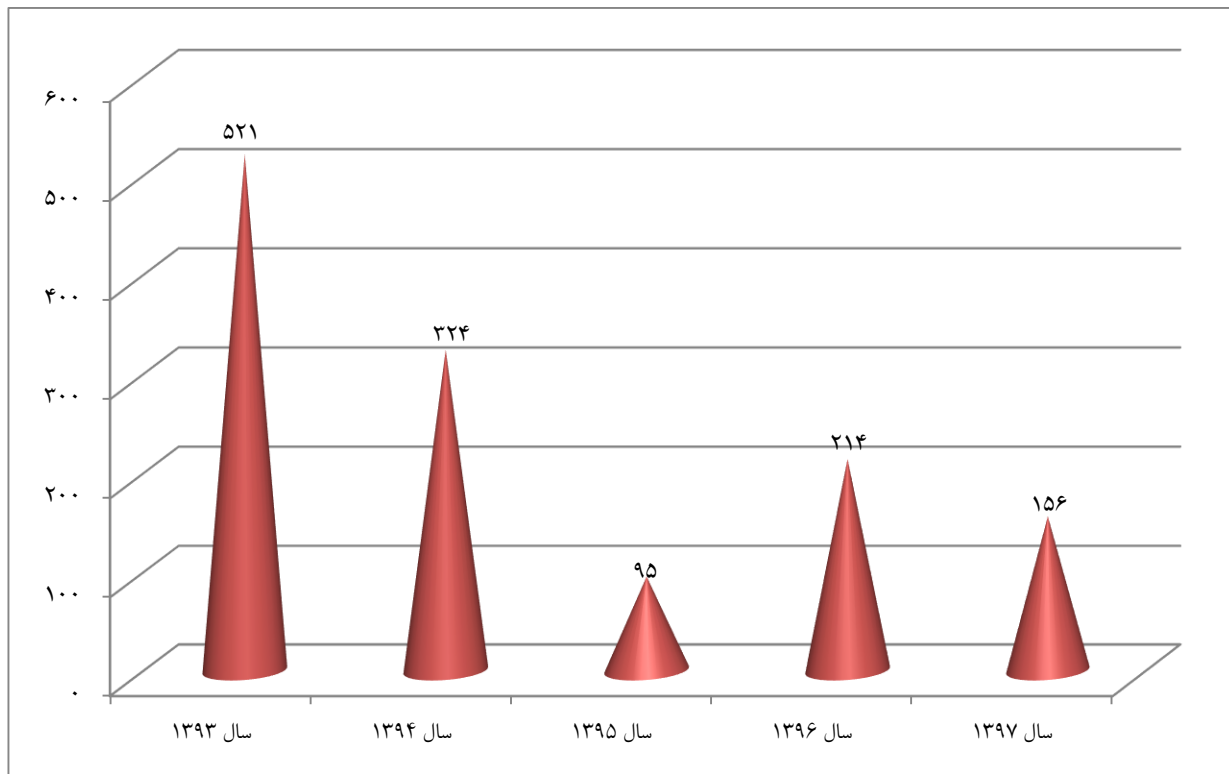




آمار مقایسه‌ای تمدید پروانه‌های بهره‌برداری و مسئول فنی مؤسسات پزشکی از سال ۹۳ تا ۹۷



آمار مقایسه‌ای استعلام گواهی عدم سوء پیشینه کیفری و عدم سوء پیشینه انتظامی و عدم اعتیاد از سال ۹۳ تا ۹۷

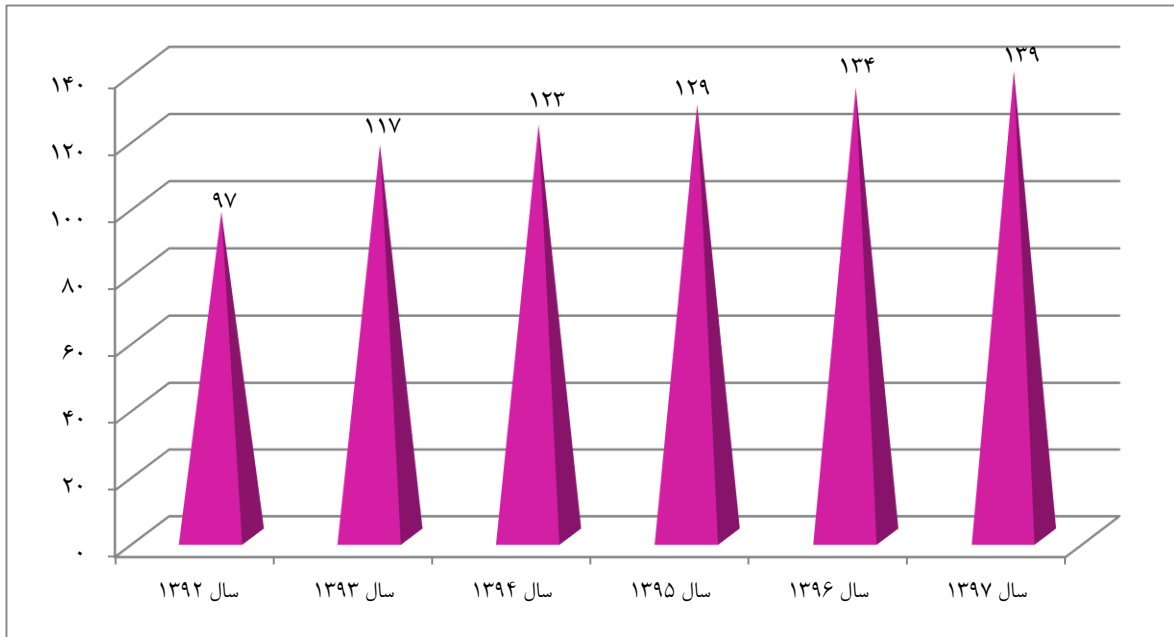




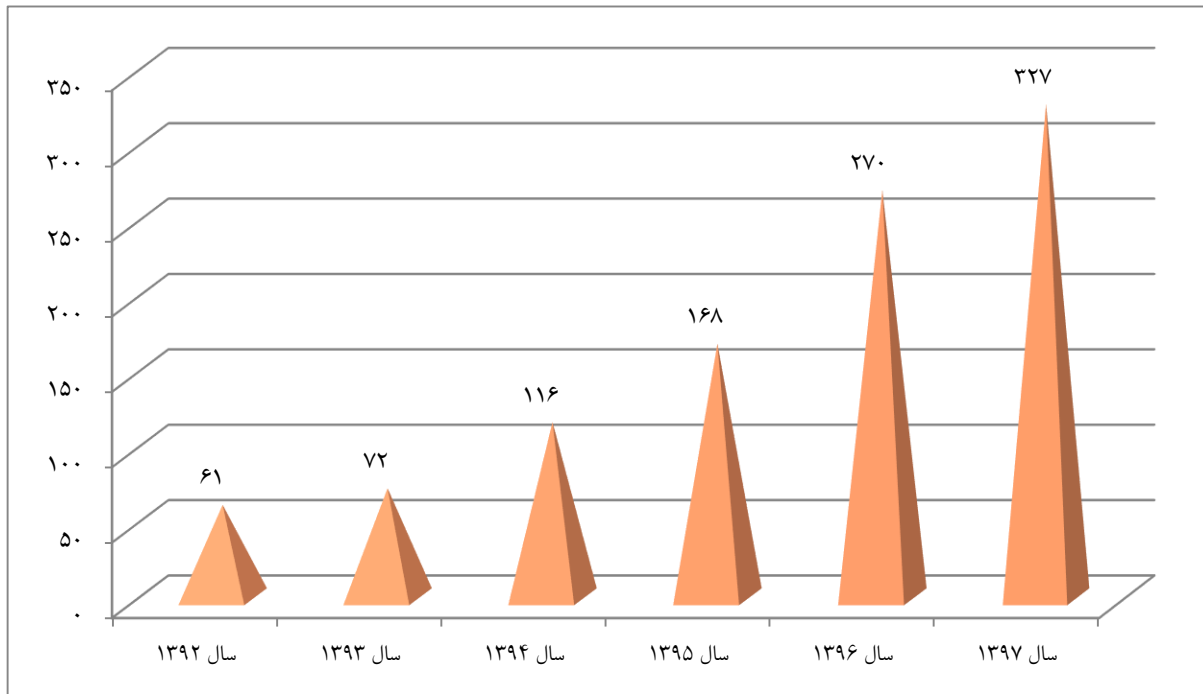
عملکرد مقایسه‌ای واحد درمان با داروهای آگونیست
(مراکز MMT)



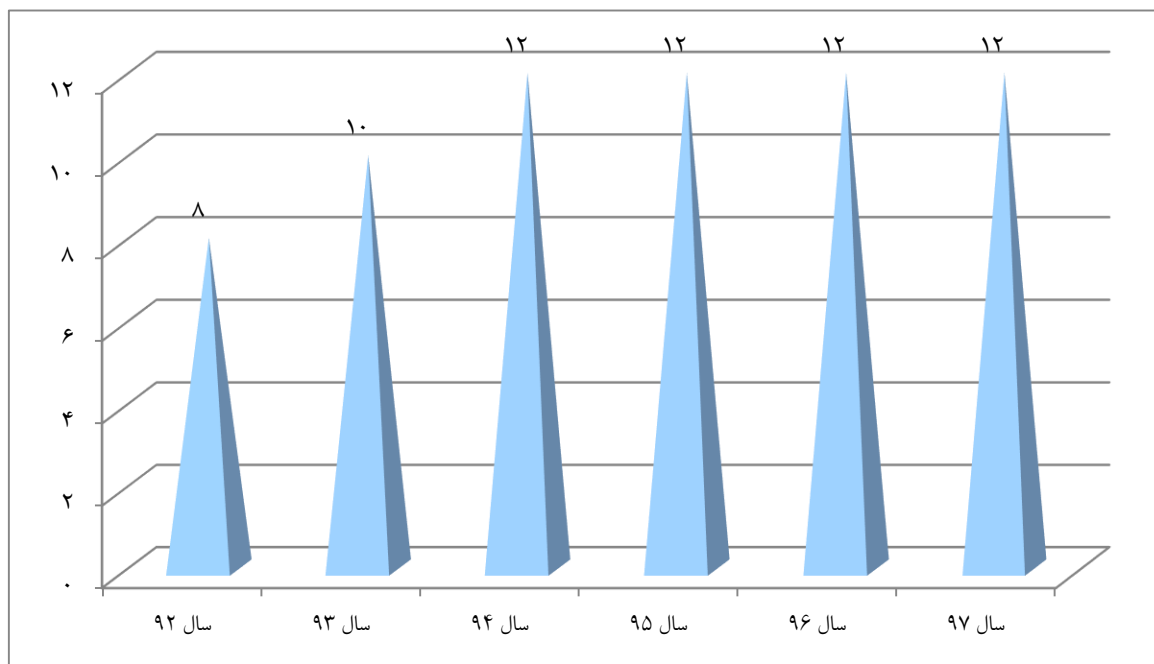
آمار مقایسه‌ای تعداد کل مراکز درمان سوء مصرف مواد استان همدان از سال ۹۲ تا ۹۷



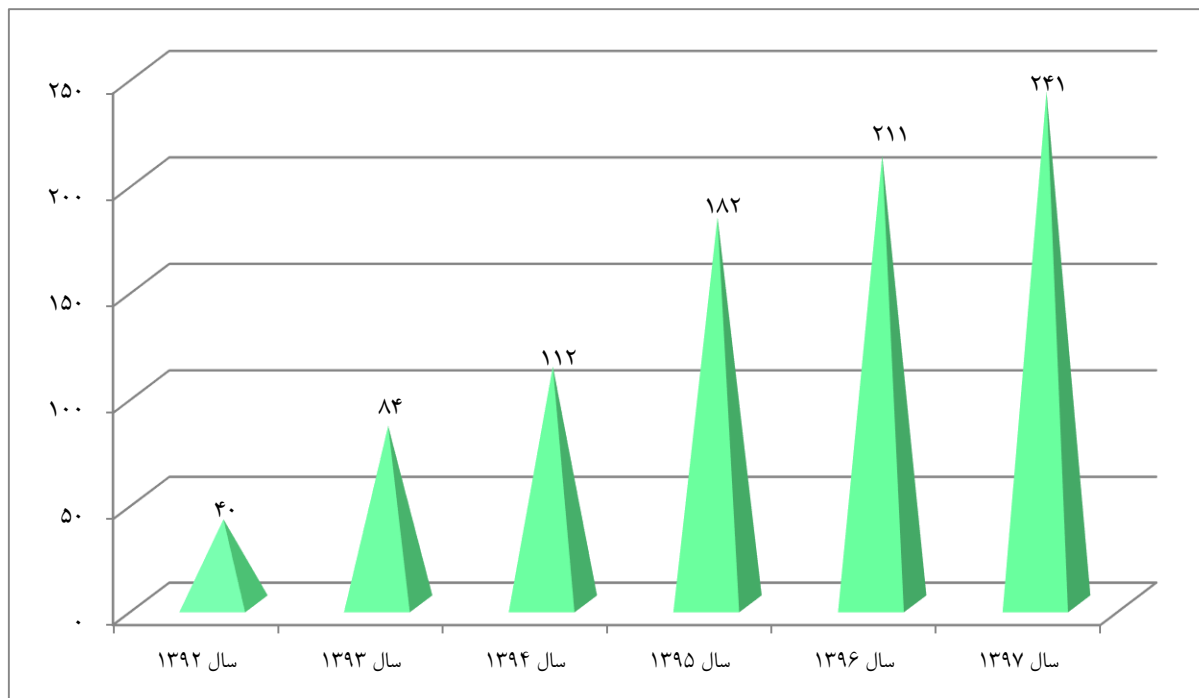
آمار مقایسه‌ای تعداد دفعات نظارت بر مراکز درمان اعتیاد از سال ۹۲ تا ۹۷



آمار مقایسه‌ای تعداد جلسات تشکیل شده کمیسیون ماده ۳۱ از سال ۹۲ تا ۹۷

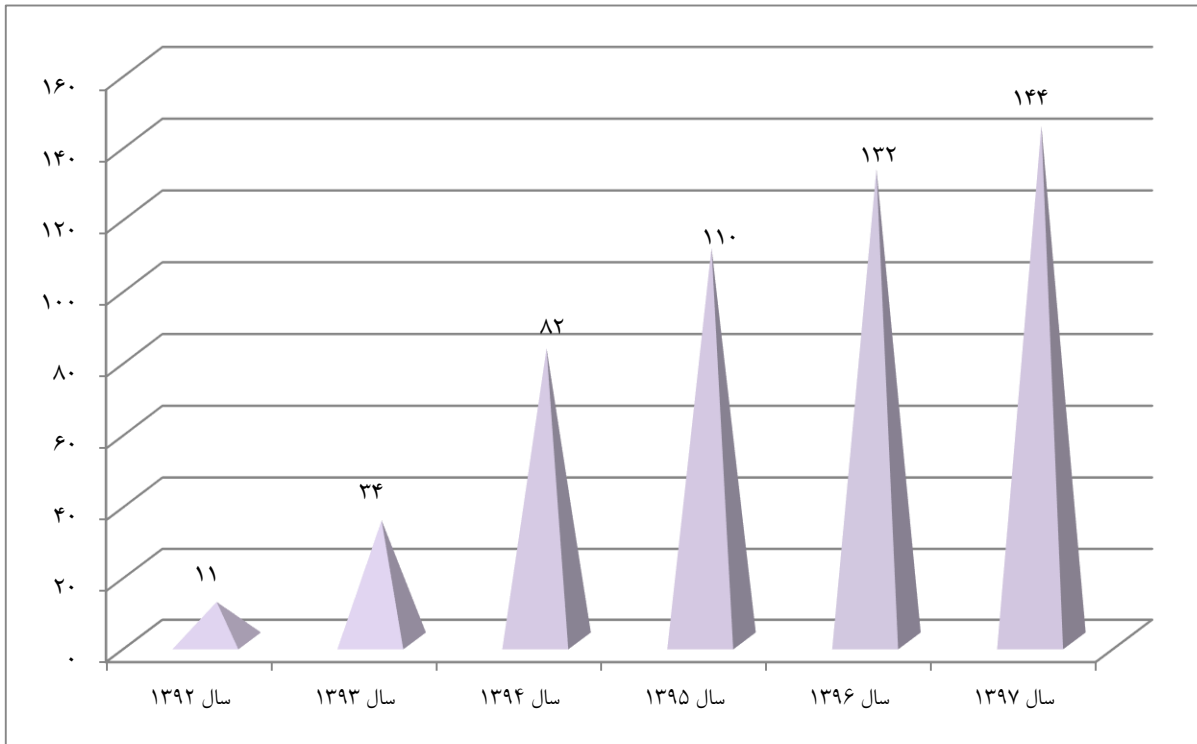


آمار مقایسه‌ای تعداد مصوبات کمیسیون ماده ۳۱ از سال ۹۲ تا ۹۷

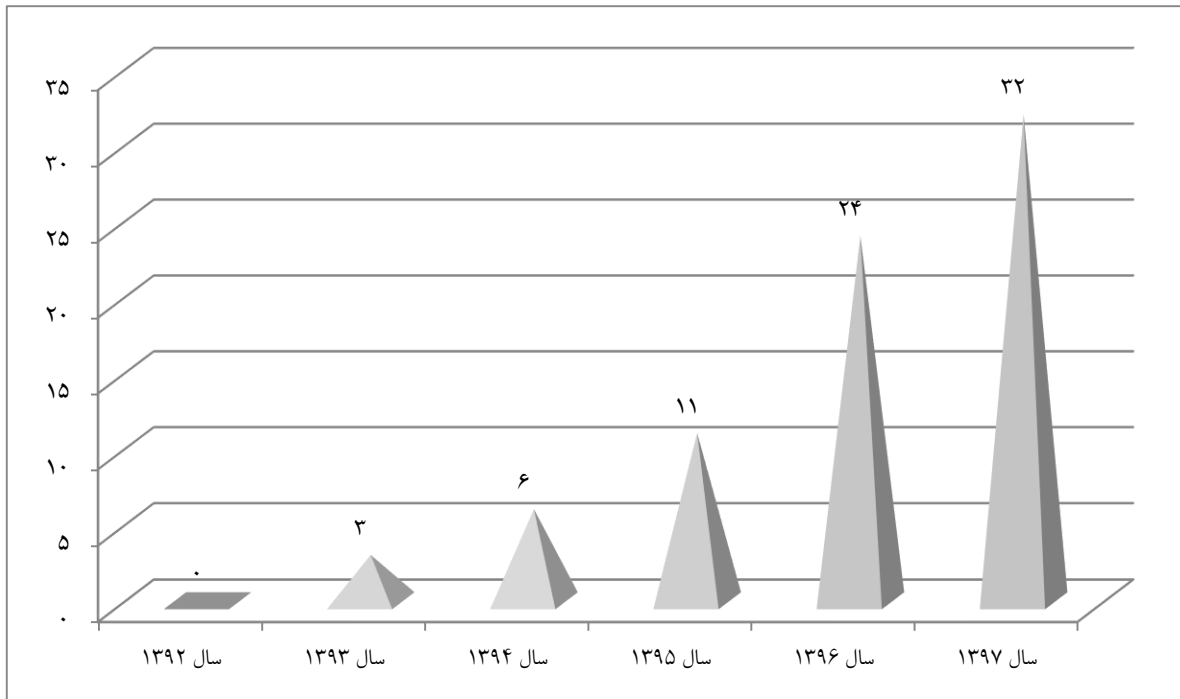




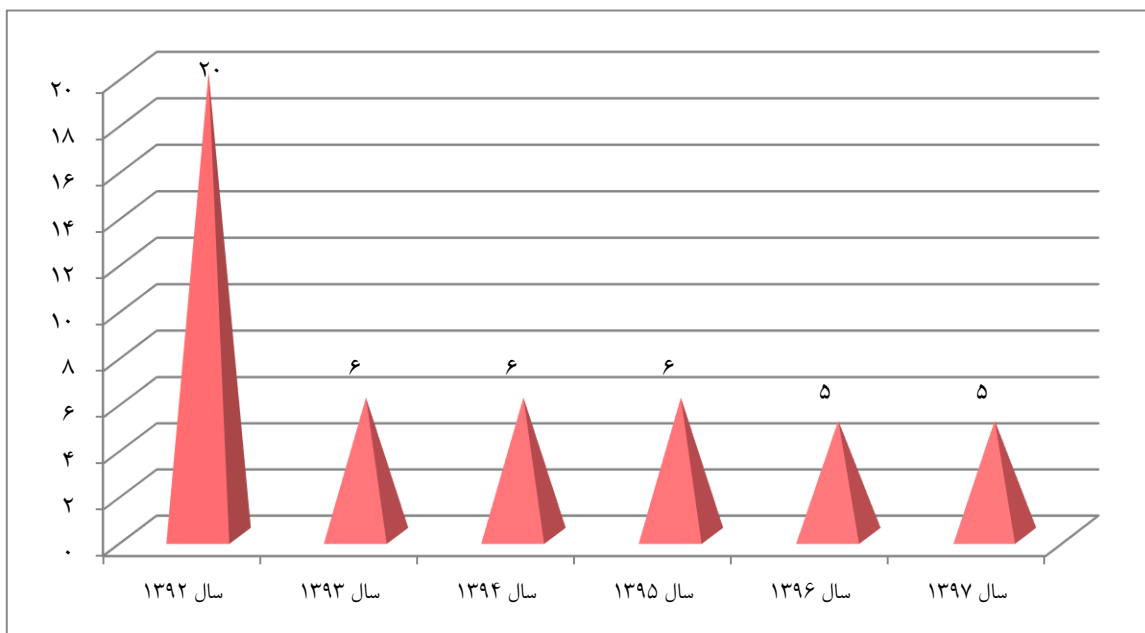
آمار مقایسه‌ای تعداد موارد کسر سهمیه دارو از مراکز از سال ۹۲ تا ۹۷



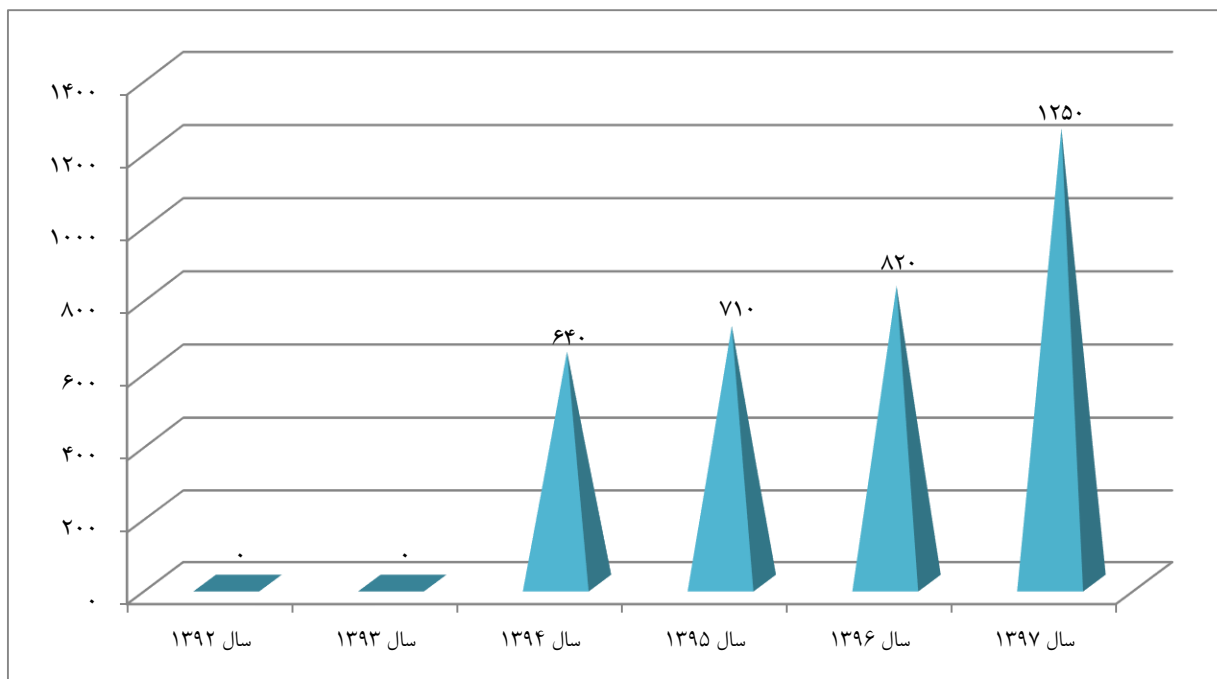
آمار مقایسه‌ای تعداد موارد تعلیق مراکز (از سه ما تا یکسال) از سال ۹۲ تا ۹۷



آمار مقایسه‌ای تعداد موارد صدور مجوزهای جدید از سال ۹۲ تا ۹۷

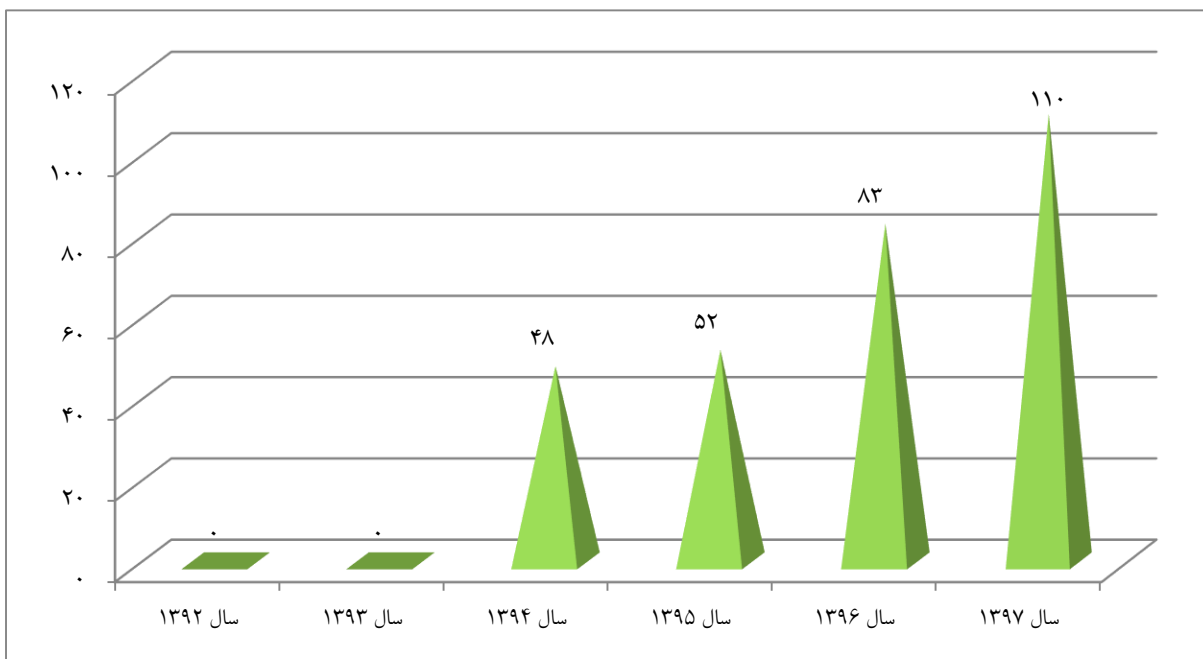


آمار مقایسه‌ای تعداد نفرات غربالگری شده (معتادان متجاهر) توسط کارشناسان درمان از سال ۹۲ تا ۹۷

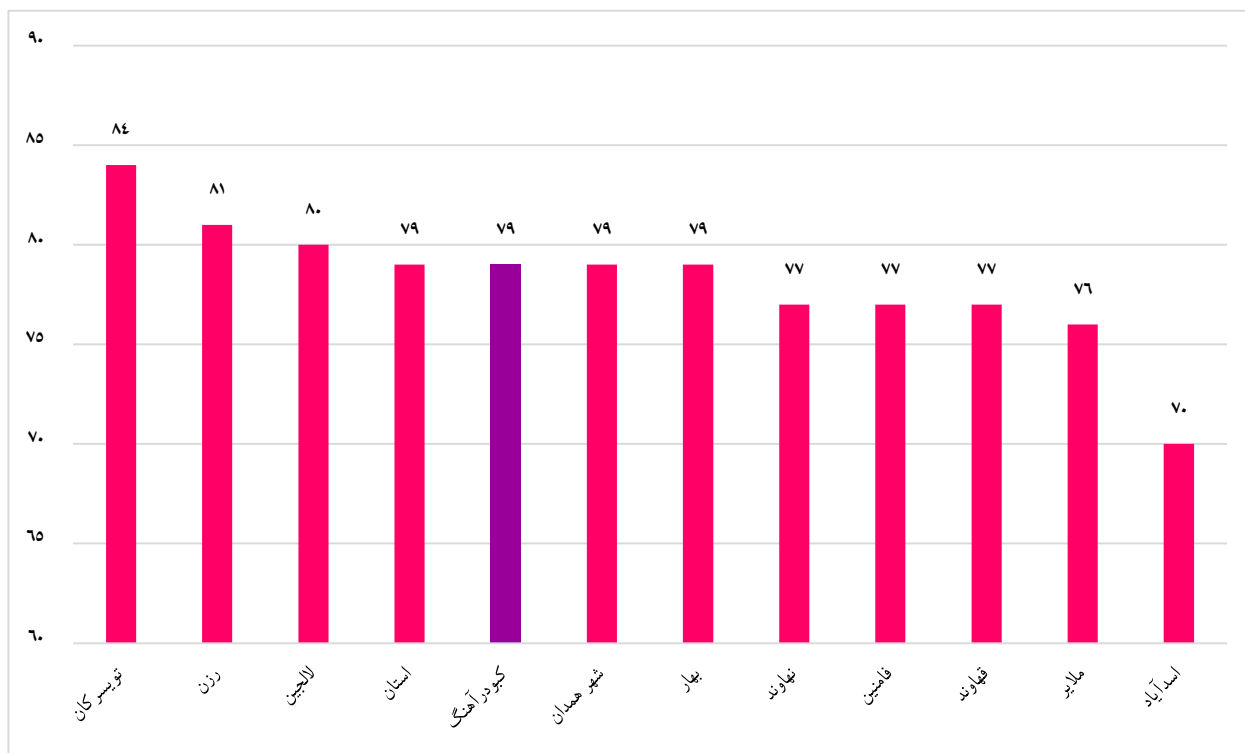




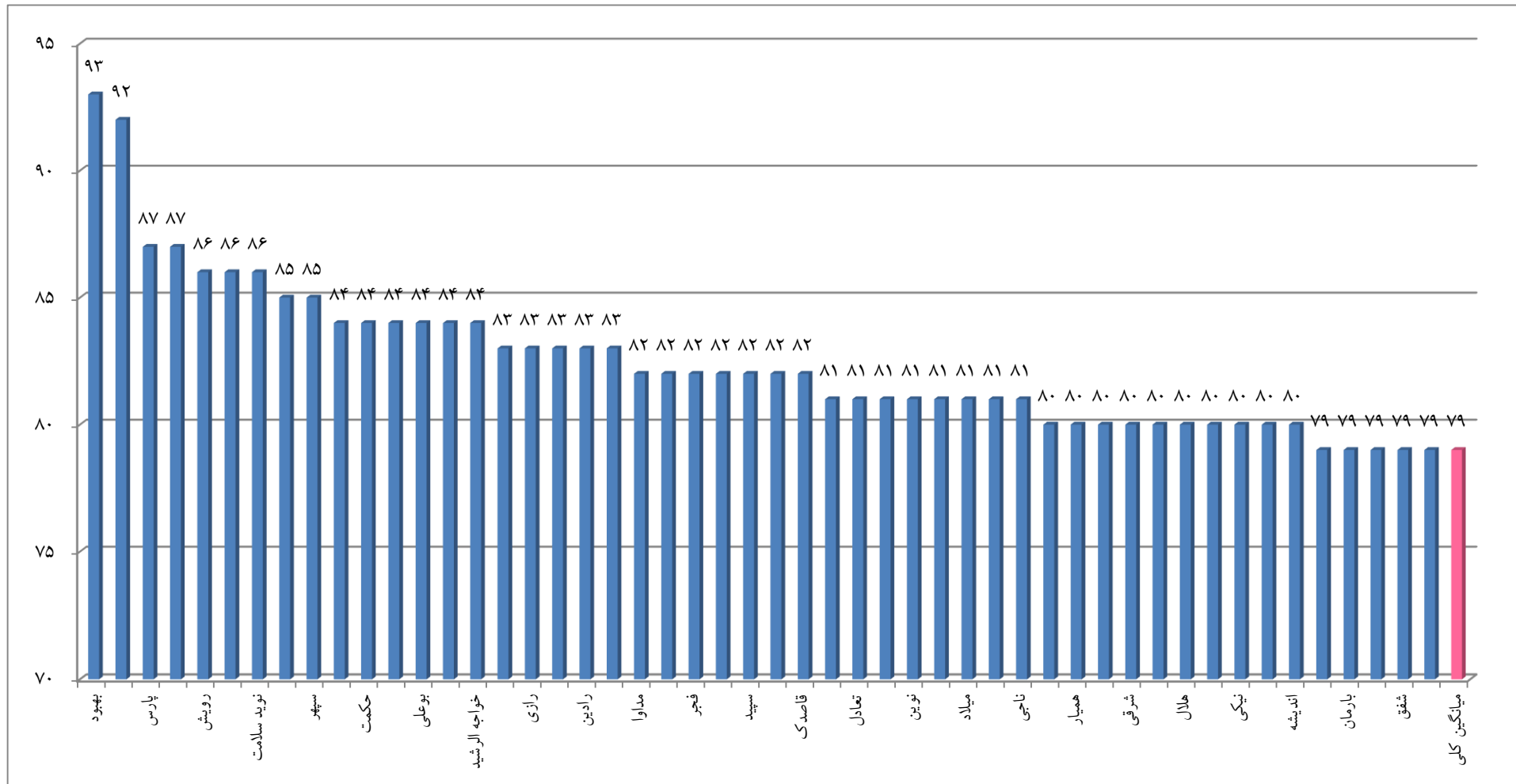
آمار مقایسه‌ای تعداد موارد غربالگری معتادان متجاهر و همکاری با پلیس مبارزه با مواد مخدر از سال ۹۲ تا ۹۷



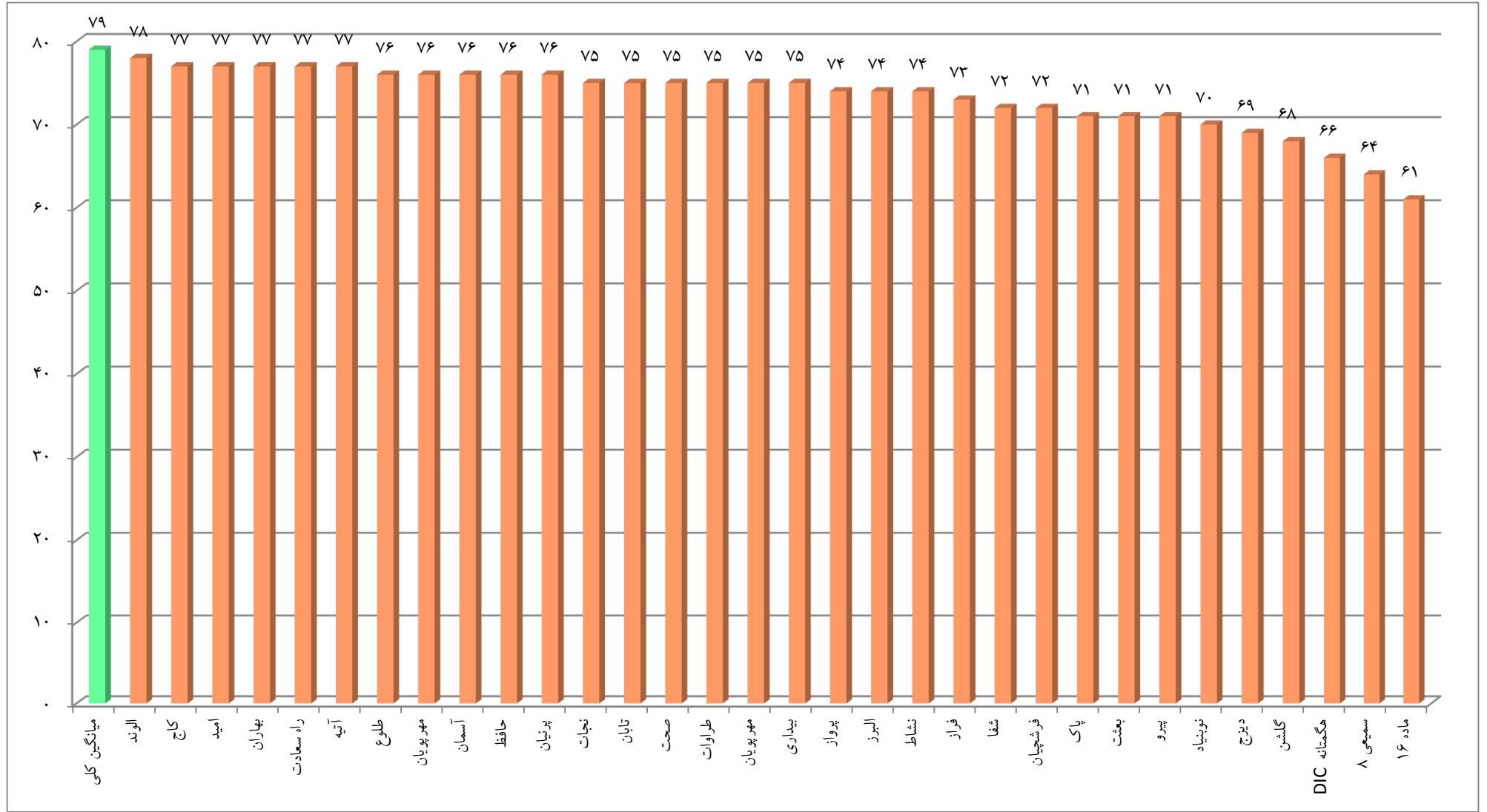
آمار مقایسه‌ای میانگین درصد انطباق نمرات مراکز متادون تراپی به تفکیک شهرستان‌های همدان در مقایسه با میانگین استانی از سال ۹۵ تا ۹۷



آمار مقایسه‌ای میانگین درصد انطباق نمرات مراکز متادون تراپی شهر همدان (بالاتر از میانگین شهرستان) از سال ۹۵ تا ۹۷

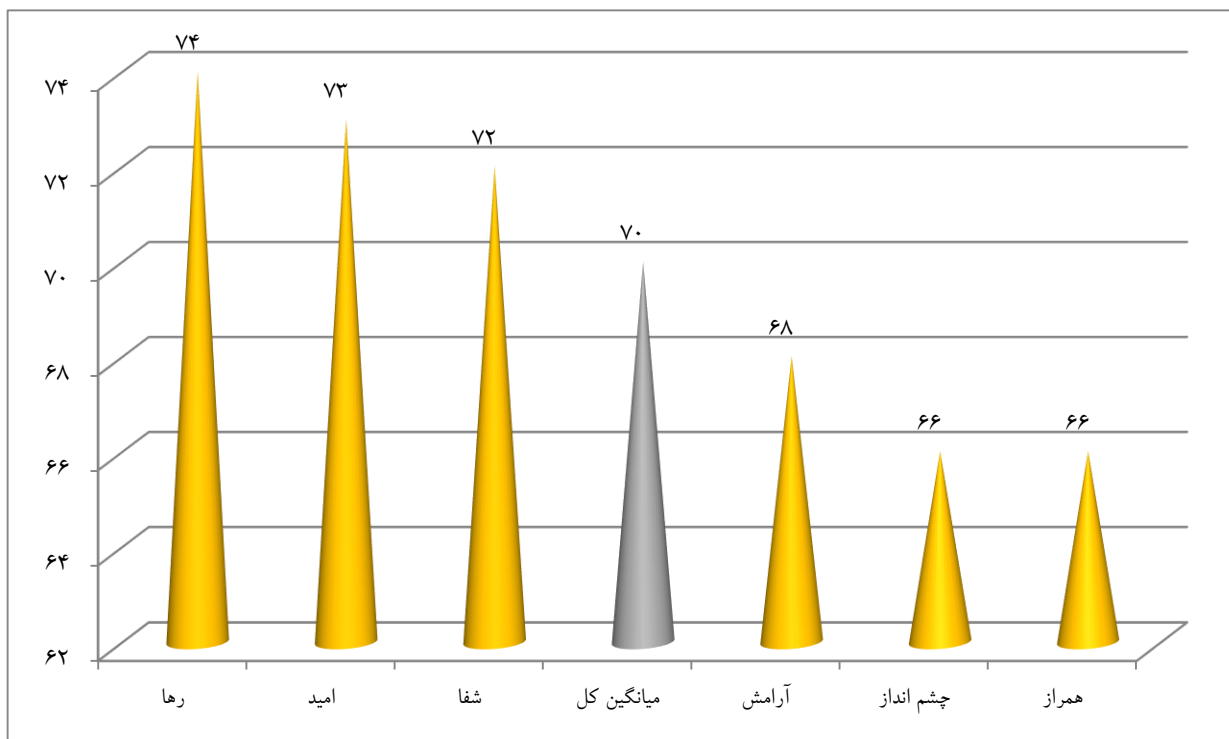


آمار مقایسه‌ای میانگین درصد انطباق نمرات مراکز متادون تراپی شهر همدان (پایین تر از میانگین شهرستان) از سال ۹۵ تا ۹۷

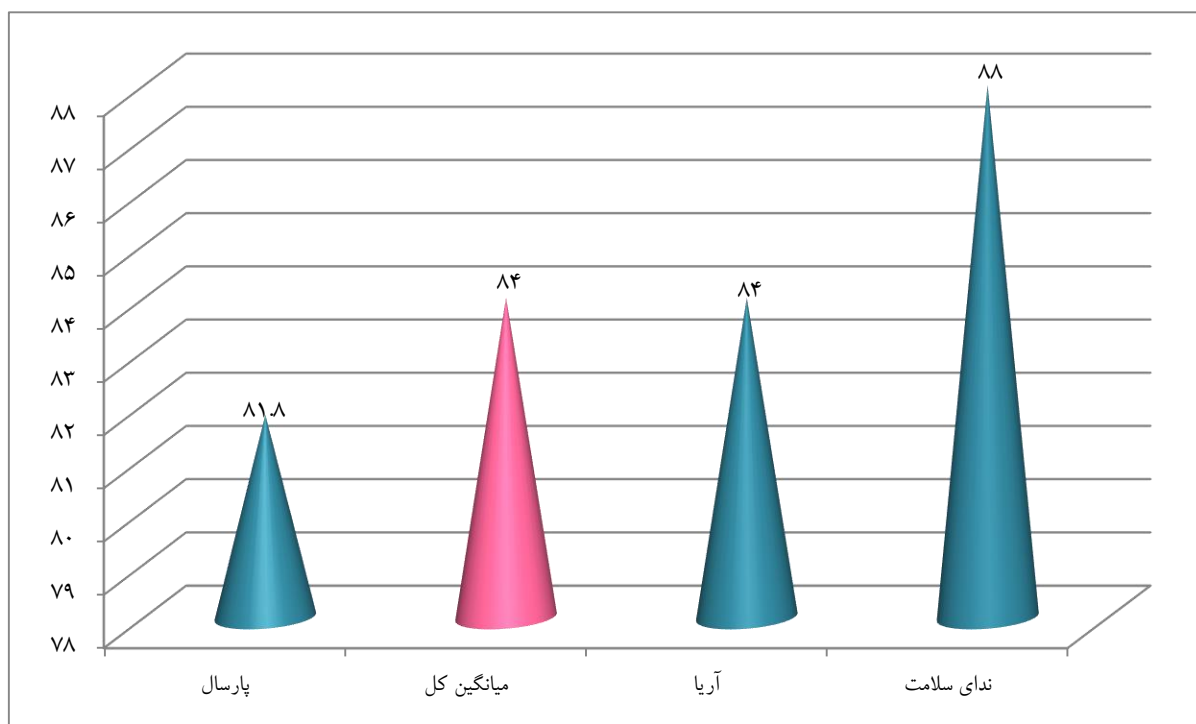


آمار مقایسه‌ای میانگین درصد انطباق نمرات مراکز متادون تراپی شهرستان اسدآباد از سال ۹۵ تا

۹۷

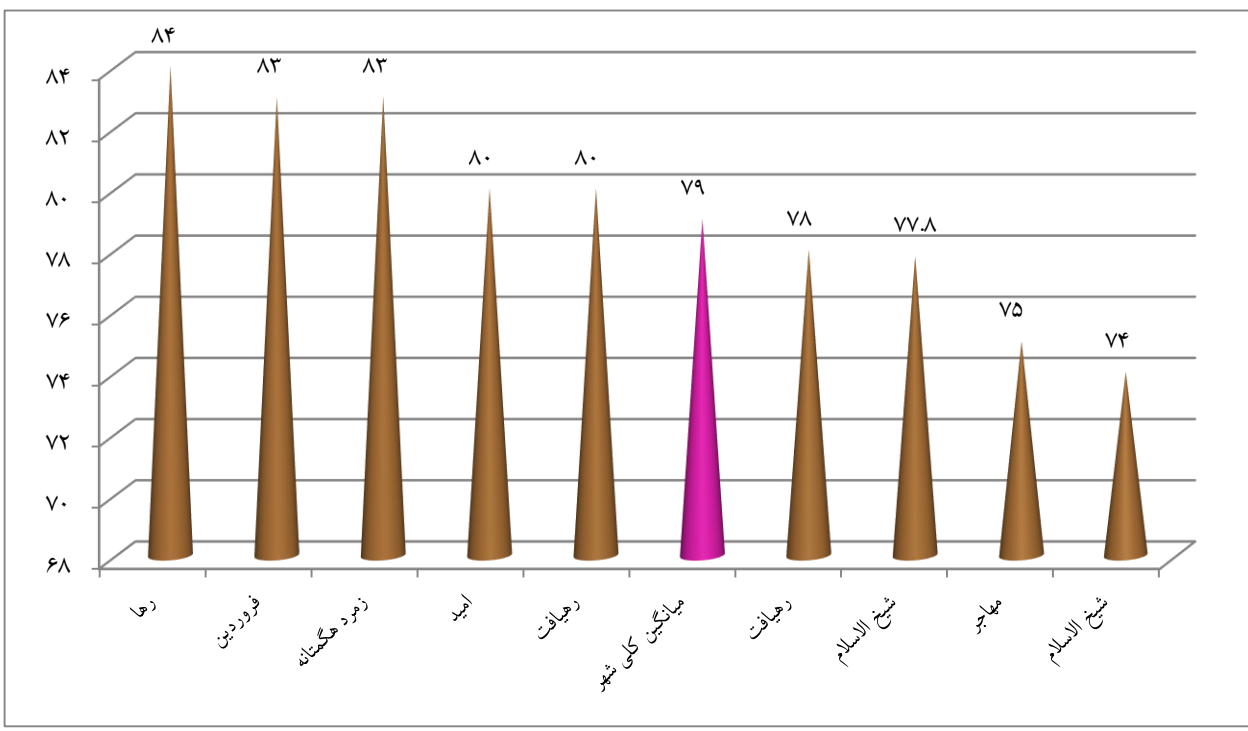


آمار مقایسه‌ای میانگین درصد انطباق نمرات مراکز متادون تراپی شهرستان تویسرکان از سال ۹۵ تا ۹۶

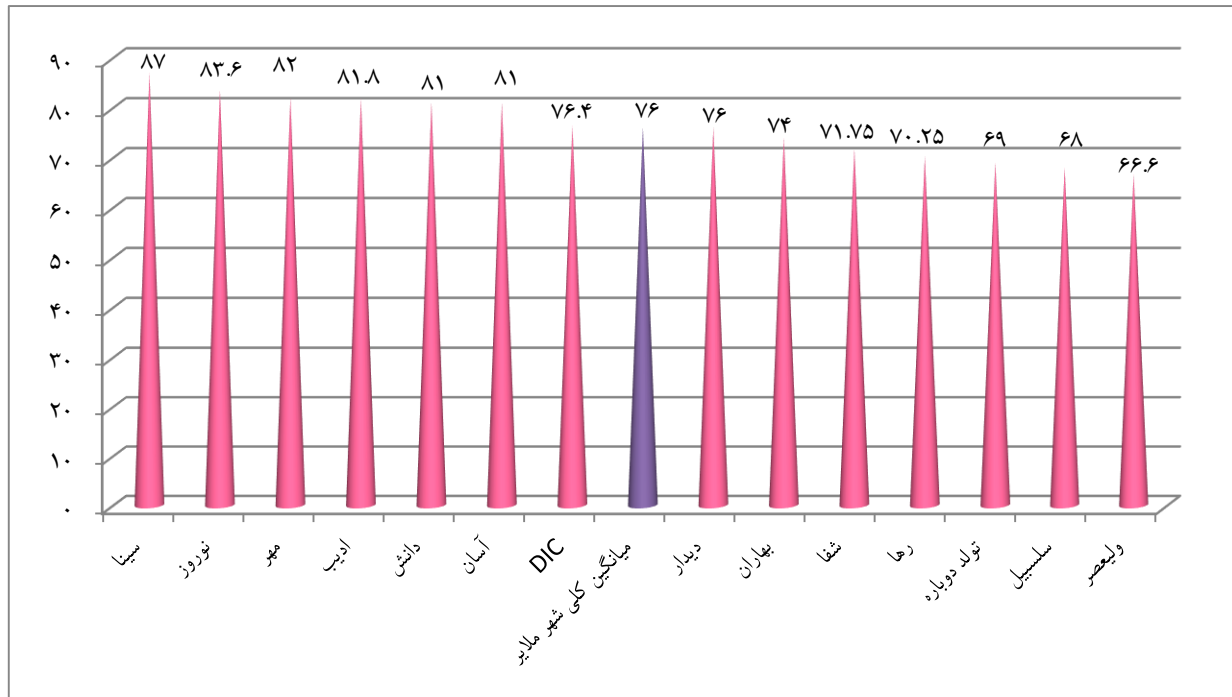




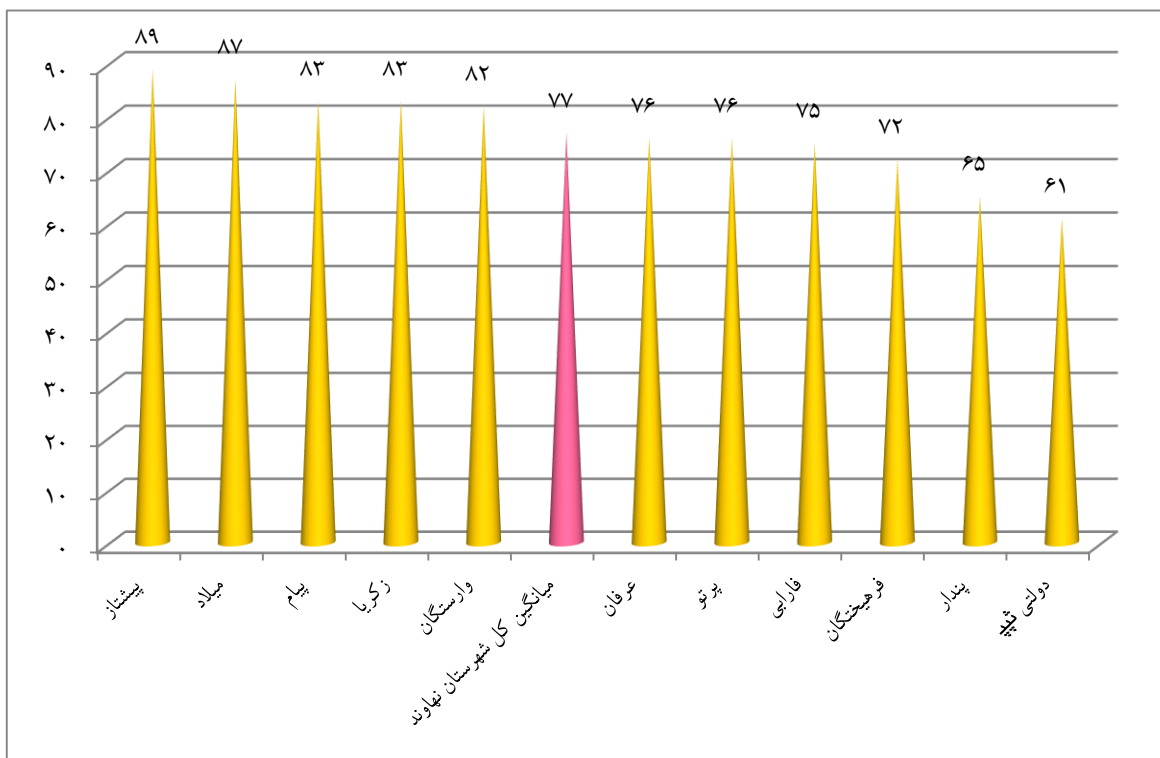
آمار مقایسه‌ای میانگین درصد انطباق نمرات مراکز متادون توپي شهرستان بهار از سال ۹۵ تا ۹۷



آمار مقایسه‌ای میانگین درصد انطباق نمرات مراکز متادون توپي شهرستان ملایر از سال ۹۵ تا ۹۷

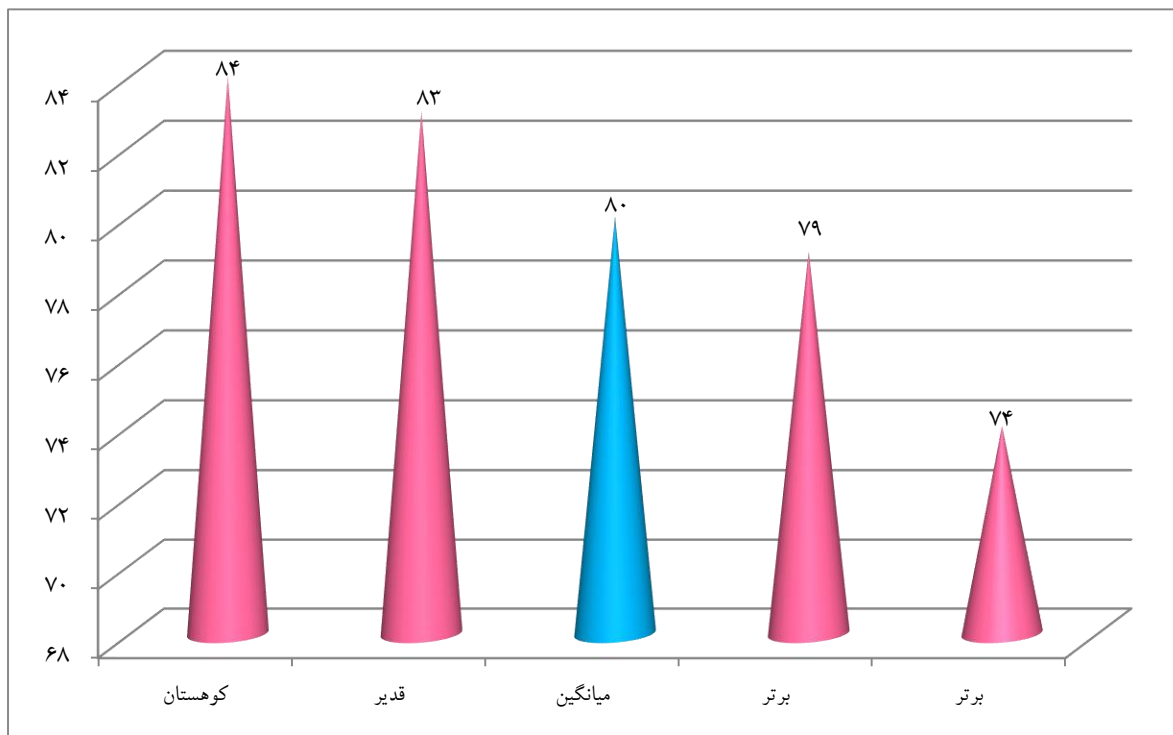


آمار مقایسه‌ای میانگین درصد انطباق نمرات مراکز متادون تراپی شهرستان نهاوند از سال ۹۵ تا ۹۷



گزارش آمار مقایسه‌ای معاونت درمان دانشگاه علوم پزشکی ابن سینا همدان

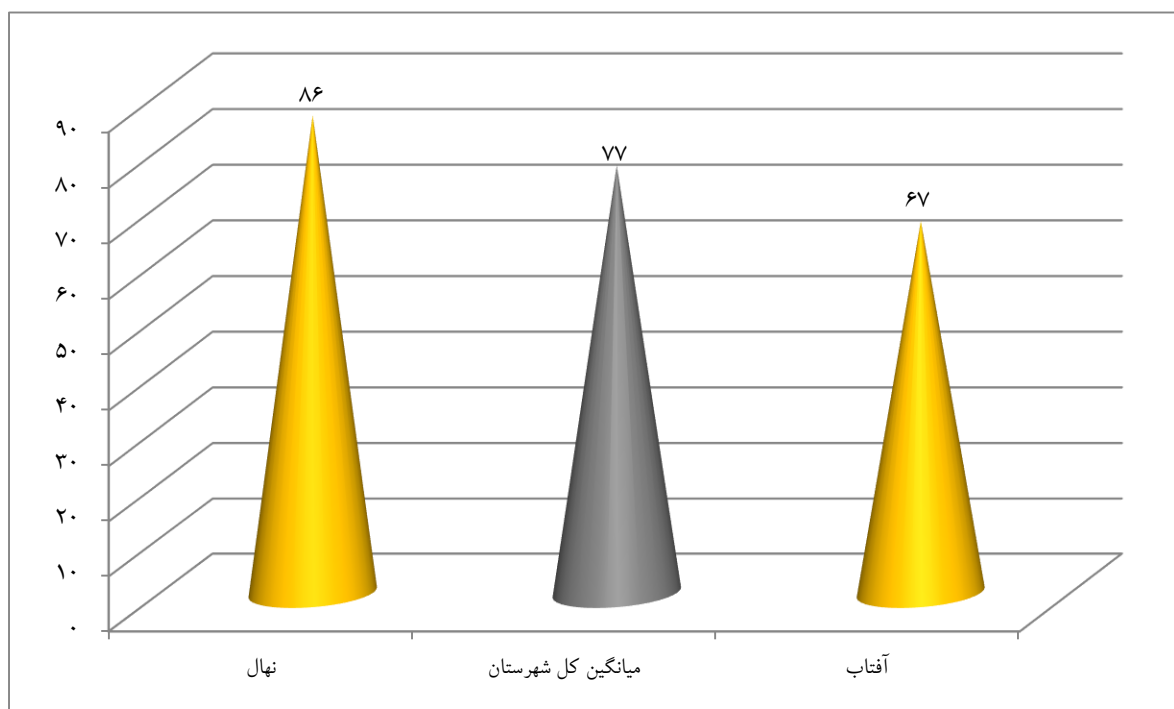
آمار مقایسه‌ای میانگین درصد انطباق نمرات مراکز متادون تراپی شهرستان لالجین از سال ۹۵ تا ۹۷



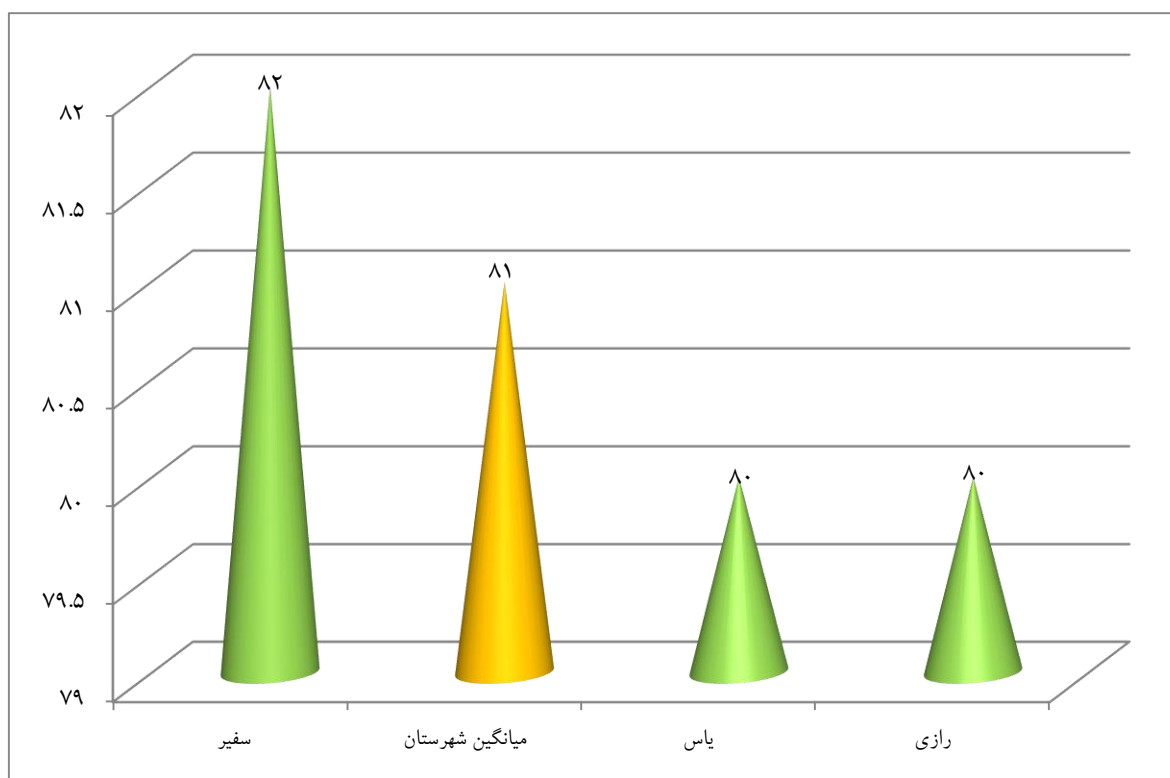
۱۹۳



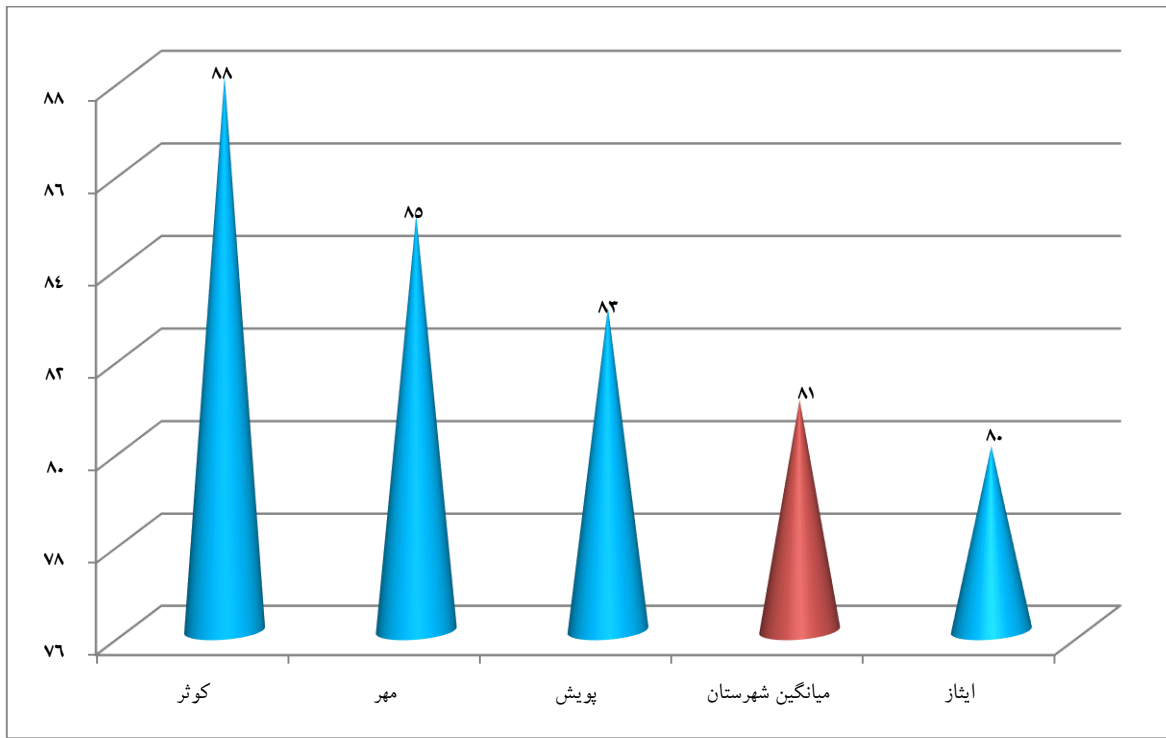
آمار مقایسه‌ای میانگین درصد انطباق نمرات مراکز متادون تراپی شهرستان فامنین از سال ۹۵ تا ۹۷



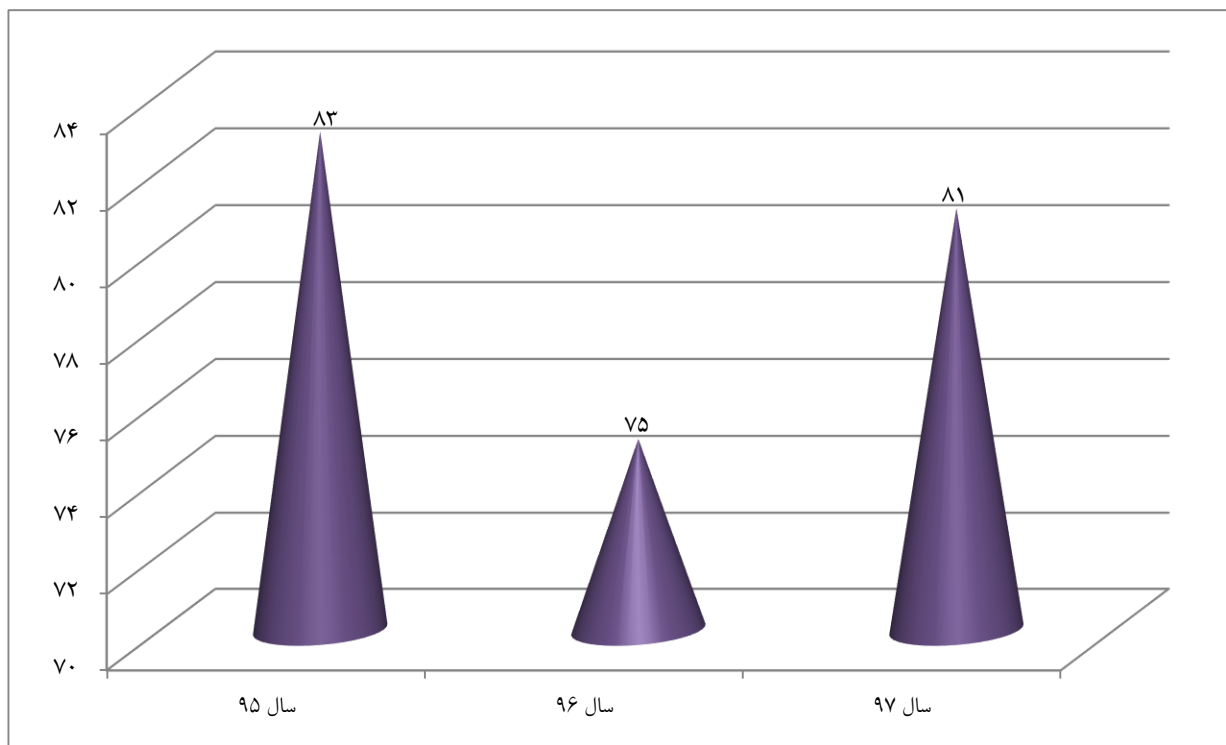
آمار مقایسه‌ای میانگین درصد انطباق نمرات مراکز متادون تراپی شهرستان رزن از سال ۹۵ تا ۹۷



آمار مقایسه ای میانگین درصد انطباق نمرات مراکز متادون تراپی شهرستان کبودراهنگ ۹۵ تا ۹۷ درصد



آمار مقایسه ای میانگین درصد انطباق نمرات مراکز متادون تراپی استان همدان از سال ۹۵ تا ۹۷

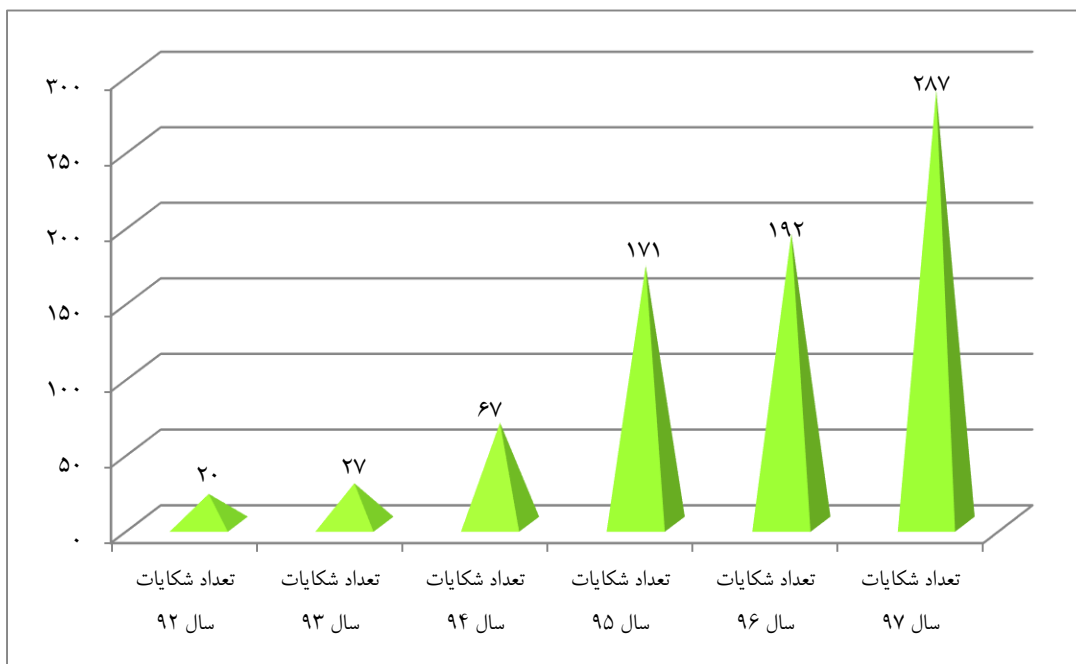




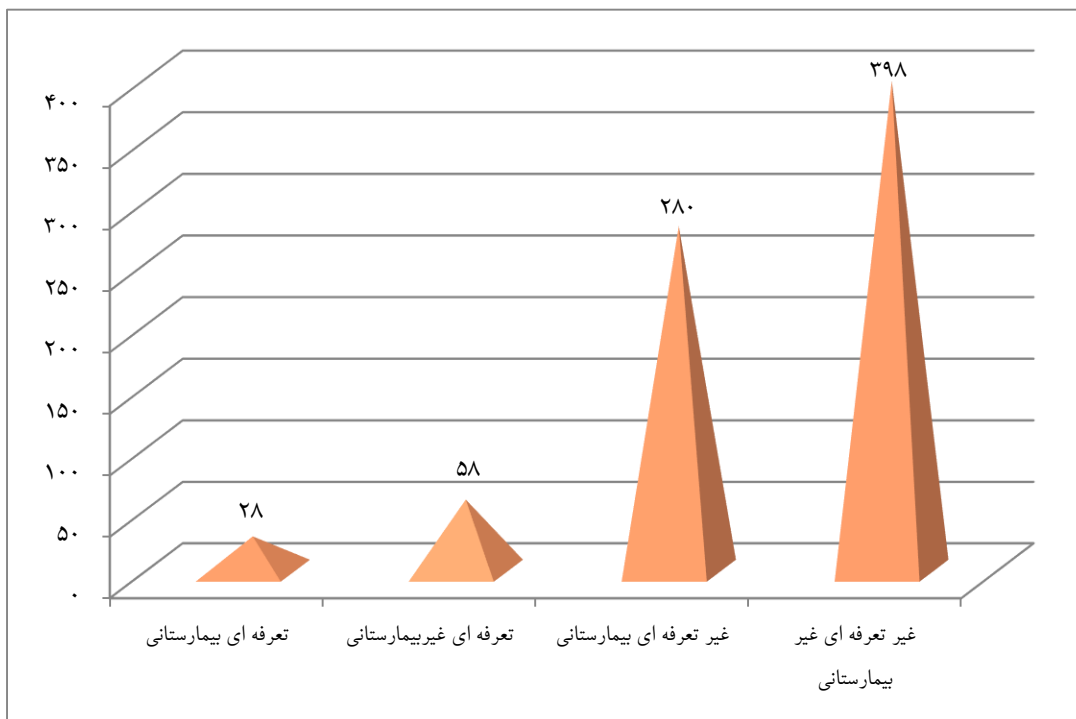
عملکرد مقایسه‌ای

واحد رسیدگی به شکایات معاونت درمان

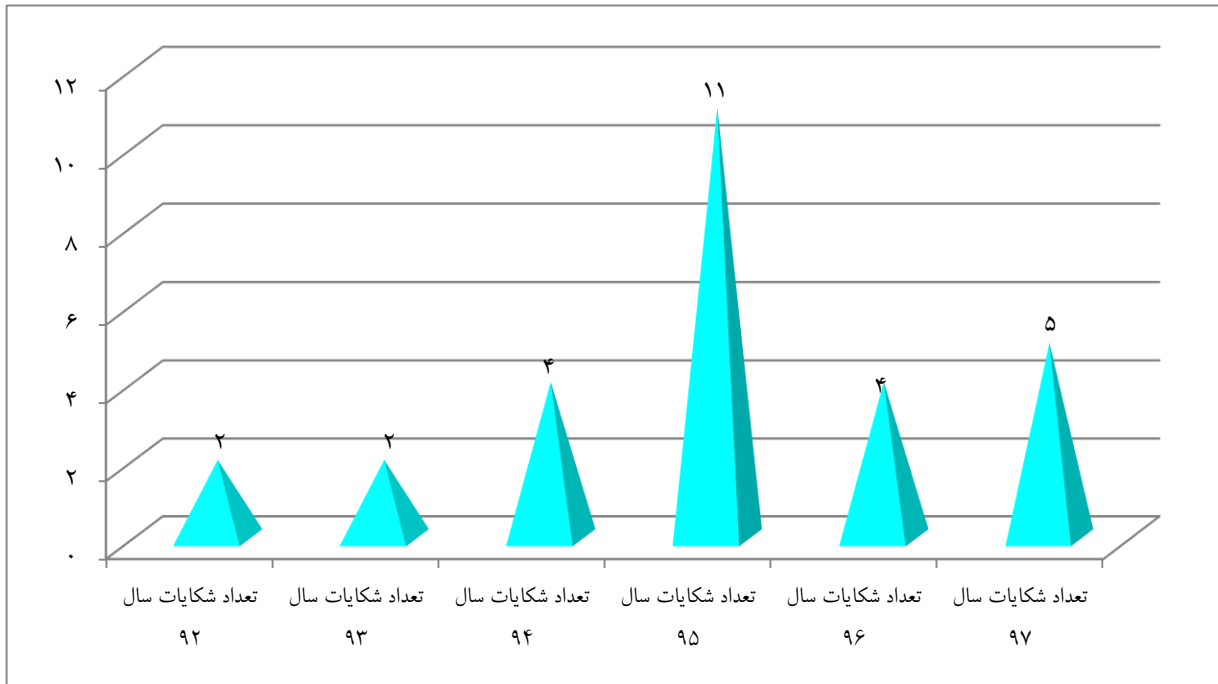
آمار مقایسه‌ای تعداد کل شکایات از سال ۹۲ تا ۹۷



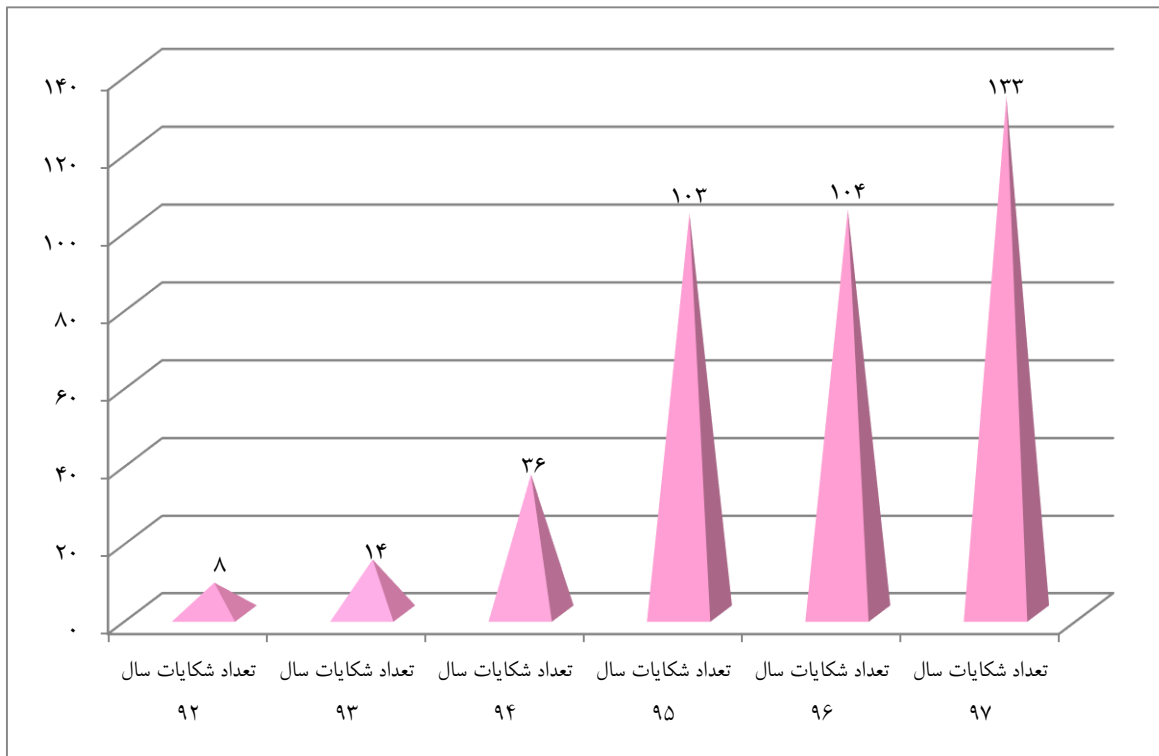
آمار مقایسه‌ای مجموع شکایات به تفکیک نوع شکایت از سال ۹۲ تا ۹۷



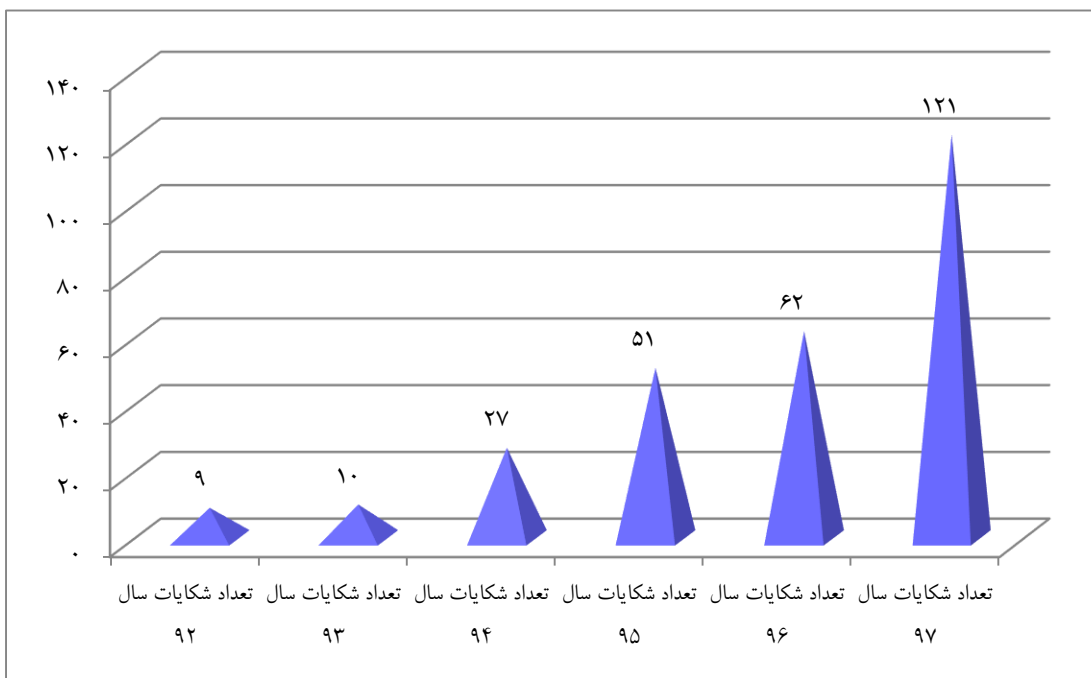
آمار مقایسه‌ای تعداد شکایات بیمارستانی تعرفه‌ای از سال ۹۲ تا ۹۷



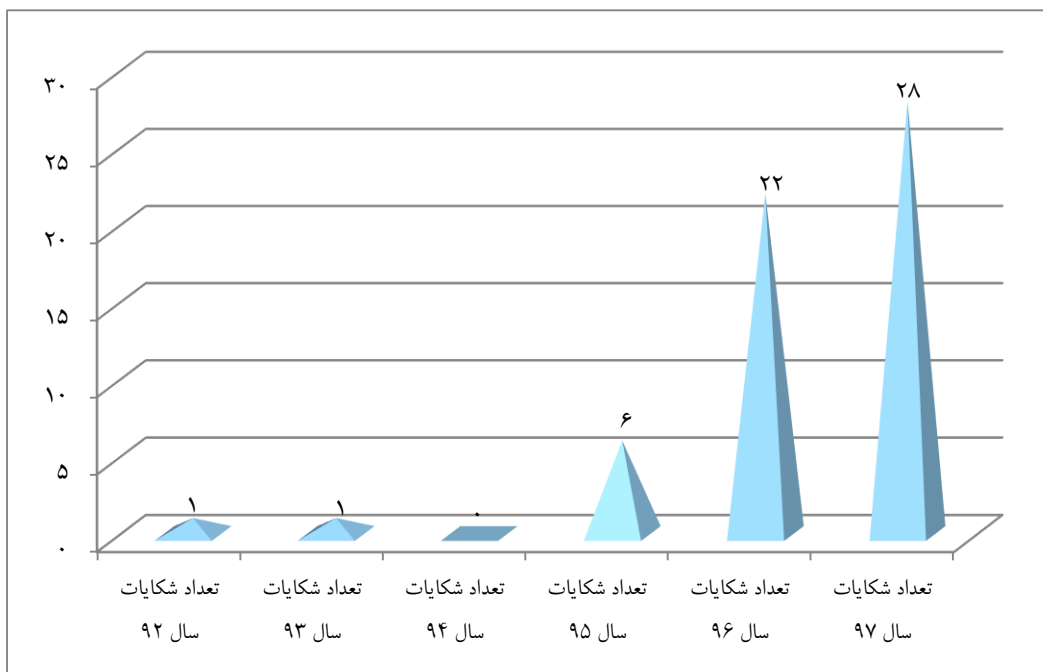
آمار مقایسه‌ای تعداد شکایات بیمارستانی غیر تعرفه‌ای از سال ۹۲ تا ۹۷



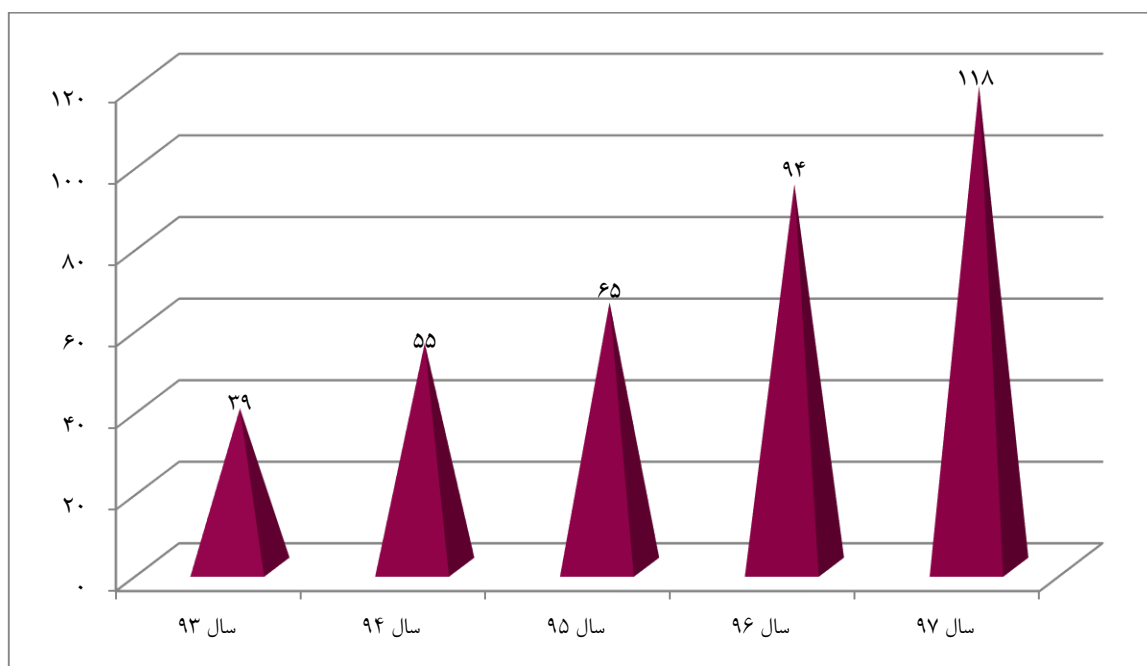
آمار مقایسه‌ای تعداد شکایات غیربیمارستانی غیر تعرفه‌ای از سال ۹۲ تا ۹۷



آمار مقایسه‌ای تعداد شکایات غیربیمارستانی تعرفه‌ای از سال ۹۲ تا ۹۷



آمار مقایسه‌ای تعداد پرونده‌های مطرح شده در کمیسیون ماده ۱۱ از سال ۹۳ تا ۹۷





دانشگاه علوم پزشکی همدان



دفتر پرستاری

چشم انداز اداره پرستاری دانشگاه

ما برآنیم تا با توانمندسازی کادر پرستاری در زمینه مدیریت خود، خانواده و جامعه شاهد تعالی هویت، اقتدار و معیشت حرفه پرستاری باشیم.

اهداف:

بهبود ارتقاء کیفیت خدمات پرستاری در بیمارستانهای تابعه
کاهش مدت زمان بستری بیمار در بیمارستان و کاهش عوارض بیماری ها
کاهش عفونت های بیمارستانی
ارتقاء سطح آگاهی دانش پرستاران
ارتقاء سطح آگاهی بیماران با تاکید بر پیشگیری مقدم بر درمان
ارتقاء رضایتمندی کادر پرستاری و بیماران در بیمارستان های تابعه
توزیع مناسب نیروی انسانی کادر پرستاری در مراکز تابعه
دفتر پرستاری تحت نظر معاونت درمان می باشد.
خلاصیت:

اجرای پایلوت پوشش خدمات پرستاری در منزل ۲ مورد تحت پوشش بیمه و گسترش کمی و کیفی مراکز خدمات

پرستاری در منزل

ارائه پیشنهاد در خصوص تغییر ۲۰ درصد کوریکولوم آموزشی پرستاری
تعامل با سازمان های مردم نهاد حوزه سلامت و ایجاد شبکه پرستاران خیر در بیمارستان های استان
پیشنهاد طرح اپراتوری HIS و سوق پرستاران با سابقه به بالین بیماران
نظارت بر اجرای طرح case method در بیمارستان ها
راه اندازی پرستاری تخصصی در تعدادی از مراکز درمانی
مهمترین نیازها:

کمبود نیروهای پرستاری، اتاق عمل، بیهوشی و کمک پرستار در مراکز درمانی

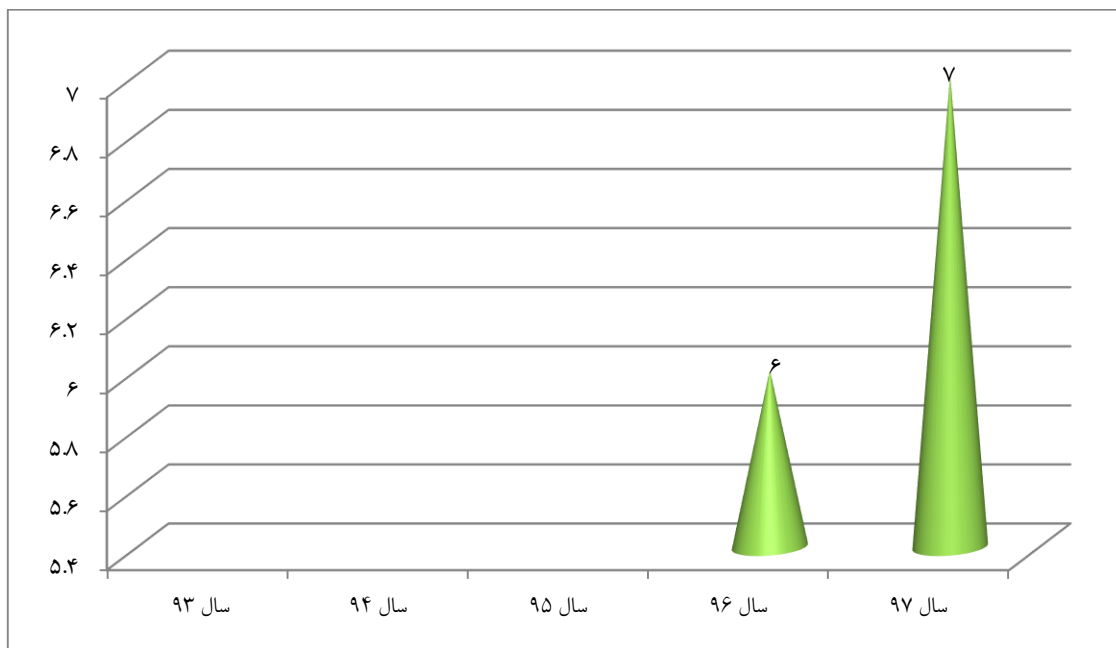
کمبود نیروی منشی و HIS در بیمارستانها

عدم دریافت کارانه ستادی برای کارکنان ستاد دانشگاه

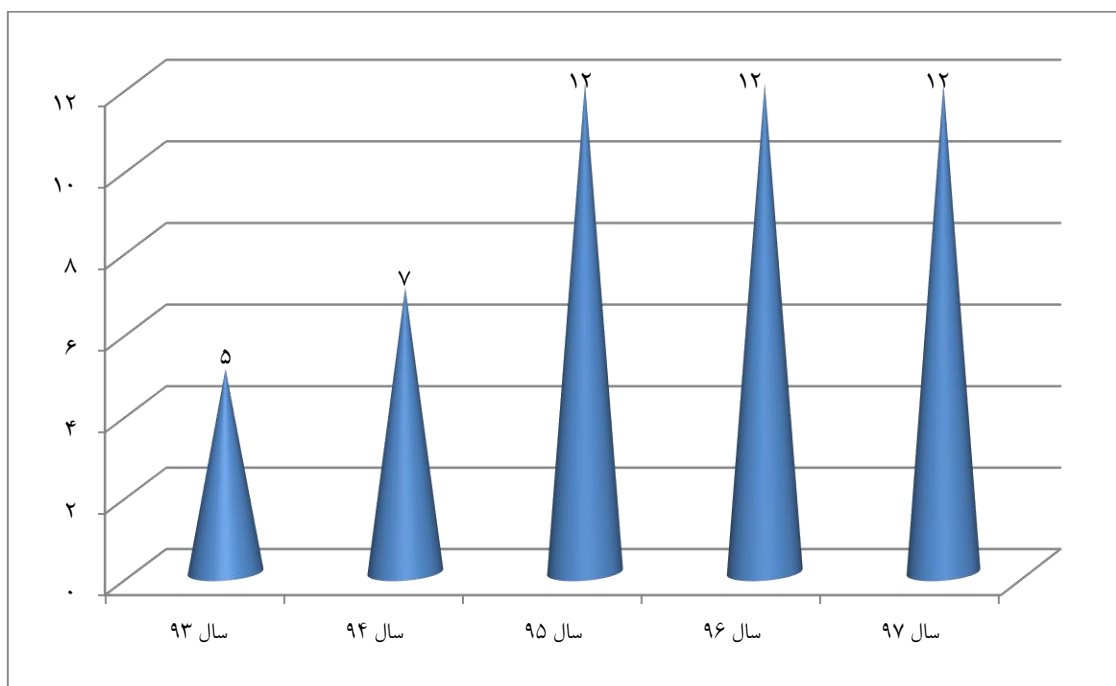
عدم عدالت و شفافیت در اجرای طرح مبتنی بر عملکرد- قاصدک



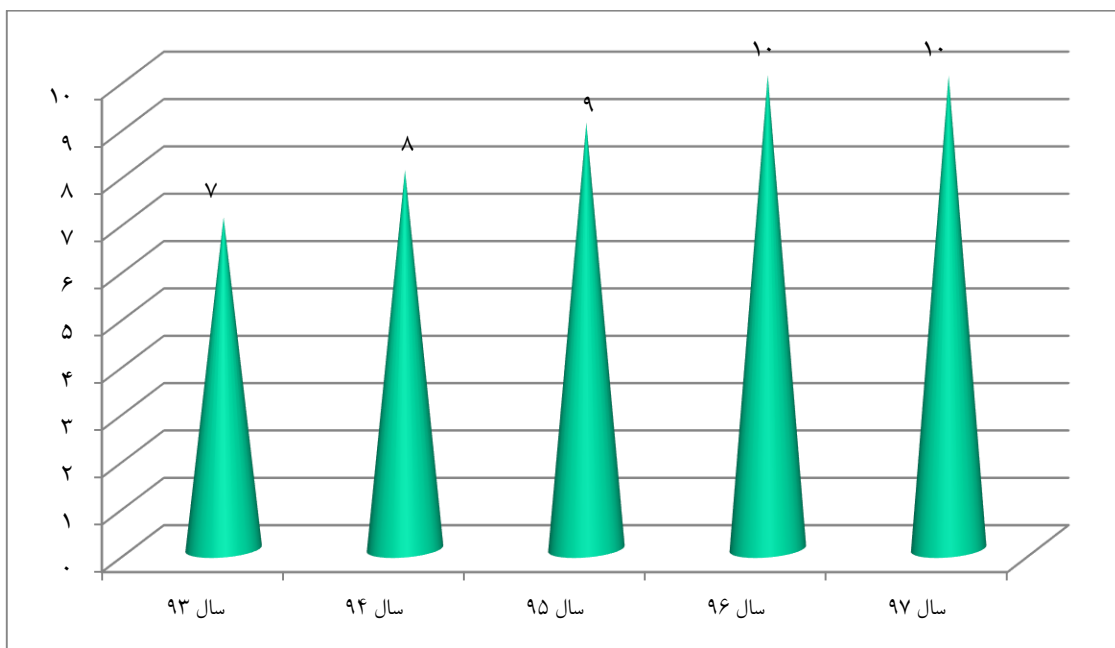
تعداد شرکت در جلسات بررسی خطاهای پرستاری و برنامه ریزی جهت کاهش آن



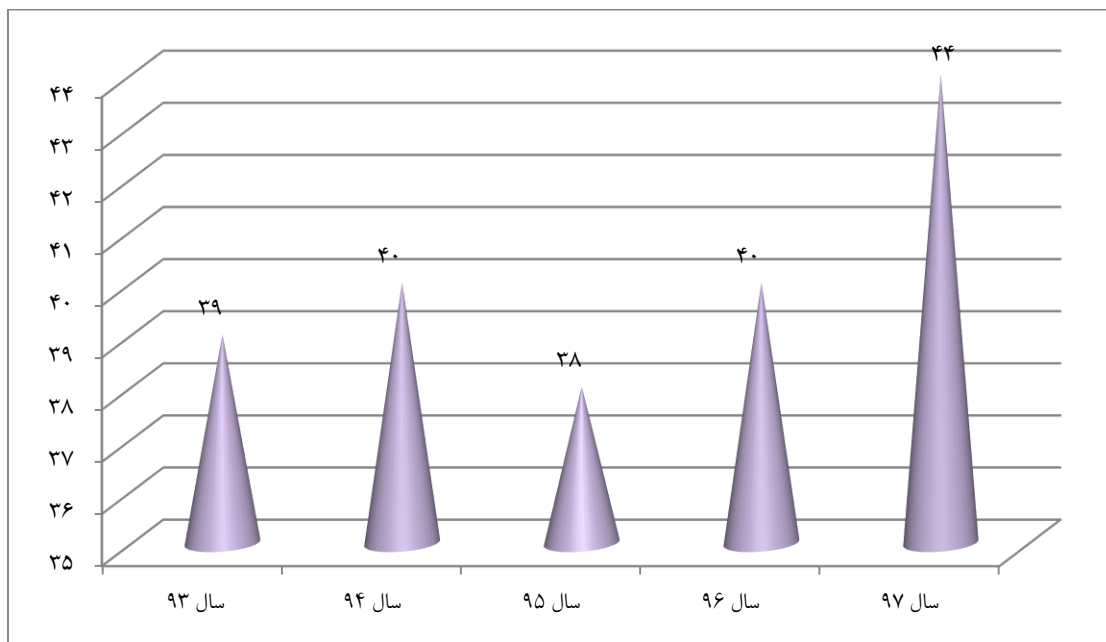
تعداد جلسات با مدیران پرستاری بیمارستان‌های دانشگاهی و غیر دانشگاهی



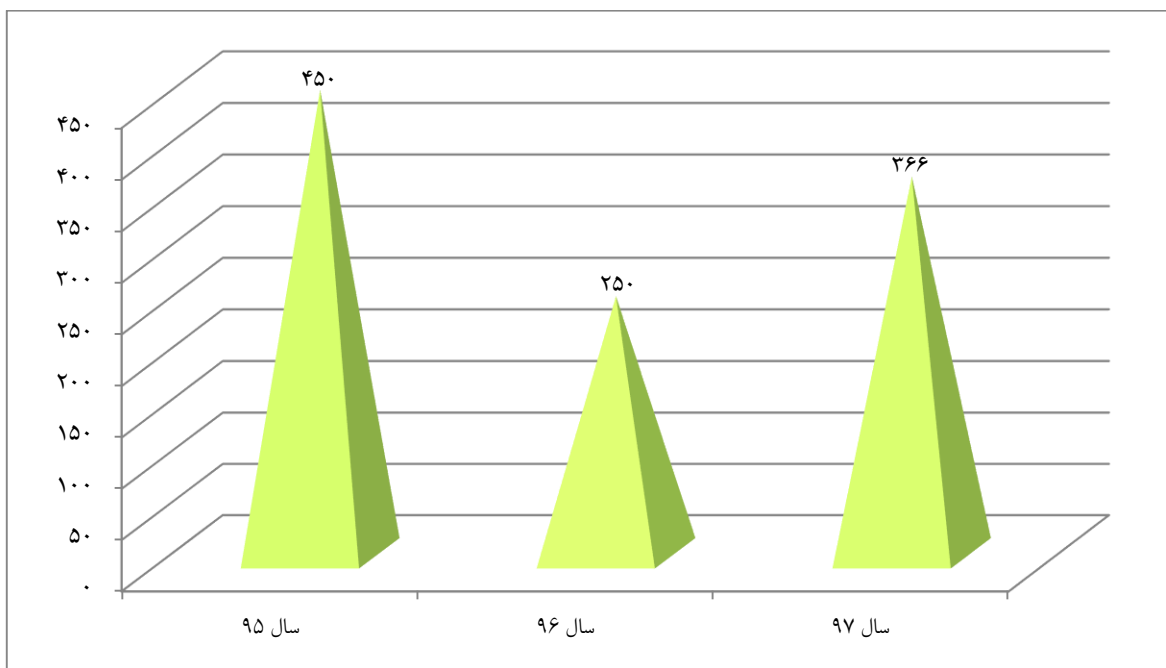
جلسات حضوری با نیروهای کادر پرستاری ماهیانه



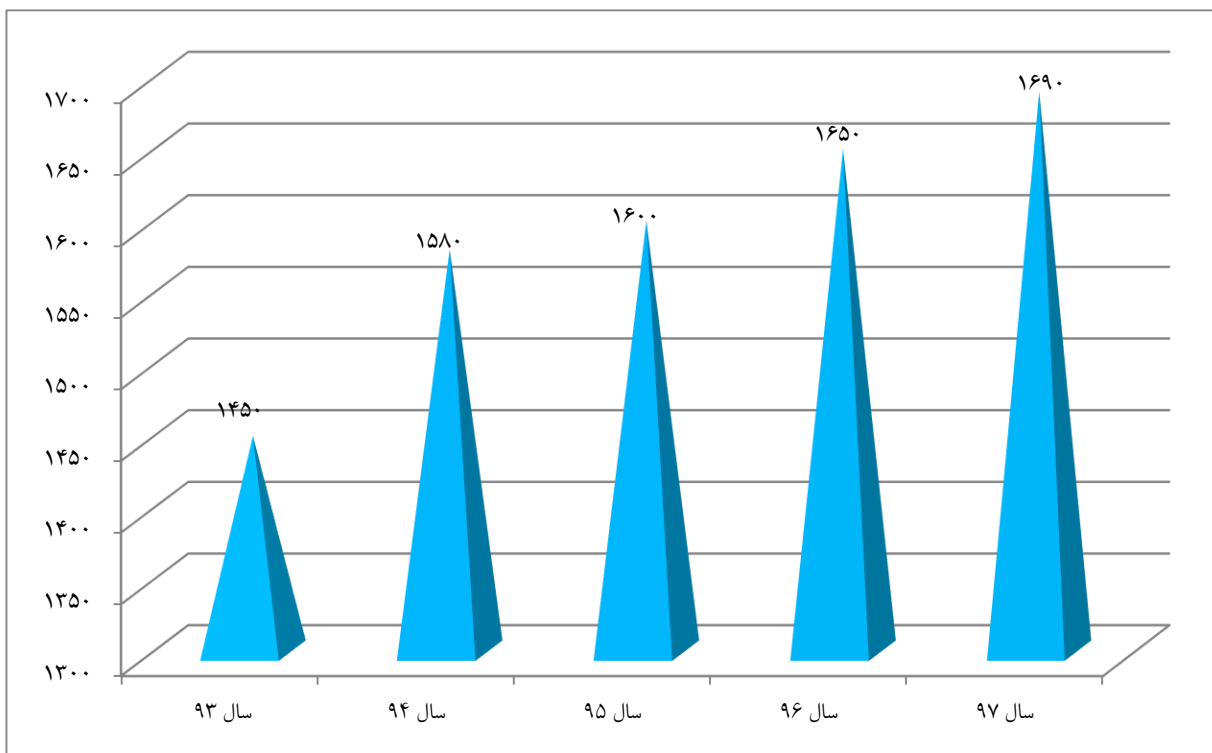
تعداد برگزاری دوره های آموزشی متمرکز جهت کادر پرستاری استان در سال



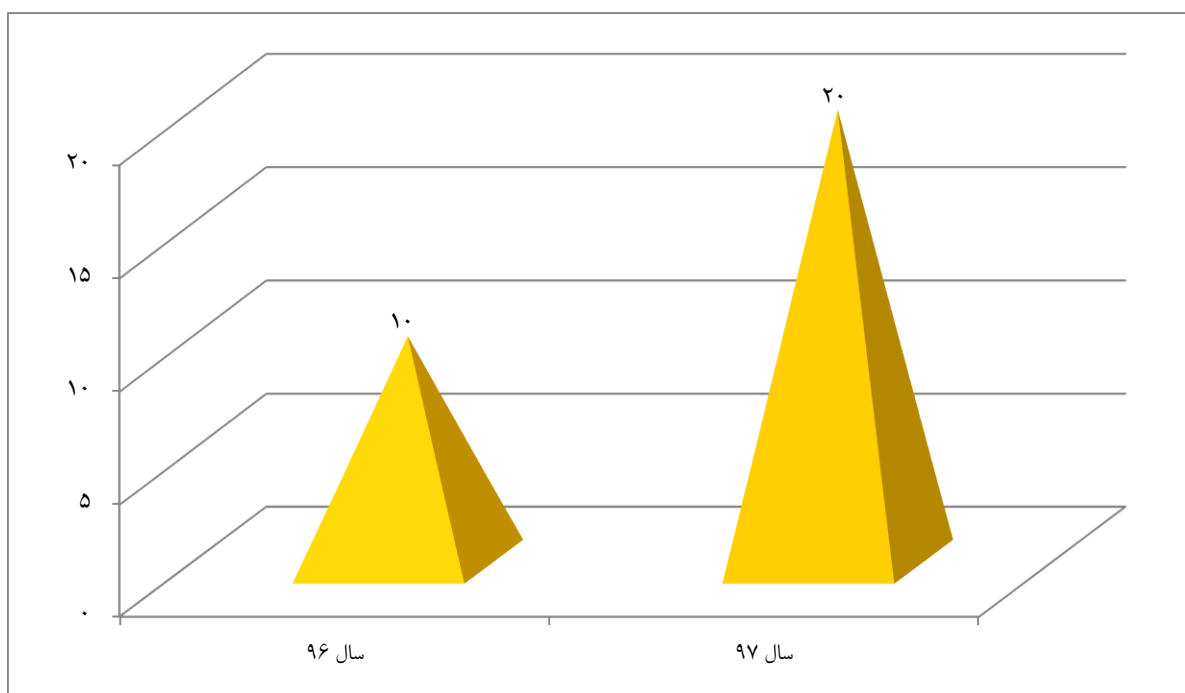
تعداد اعطای گواهینامه صلاحیت حرفه ای



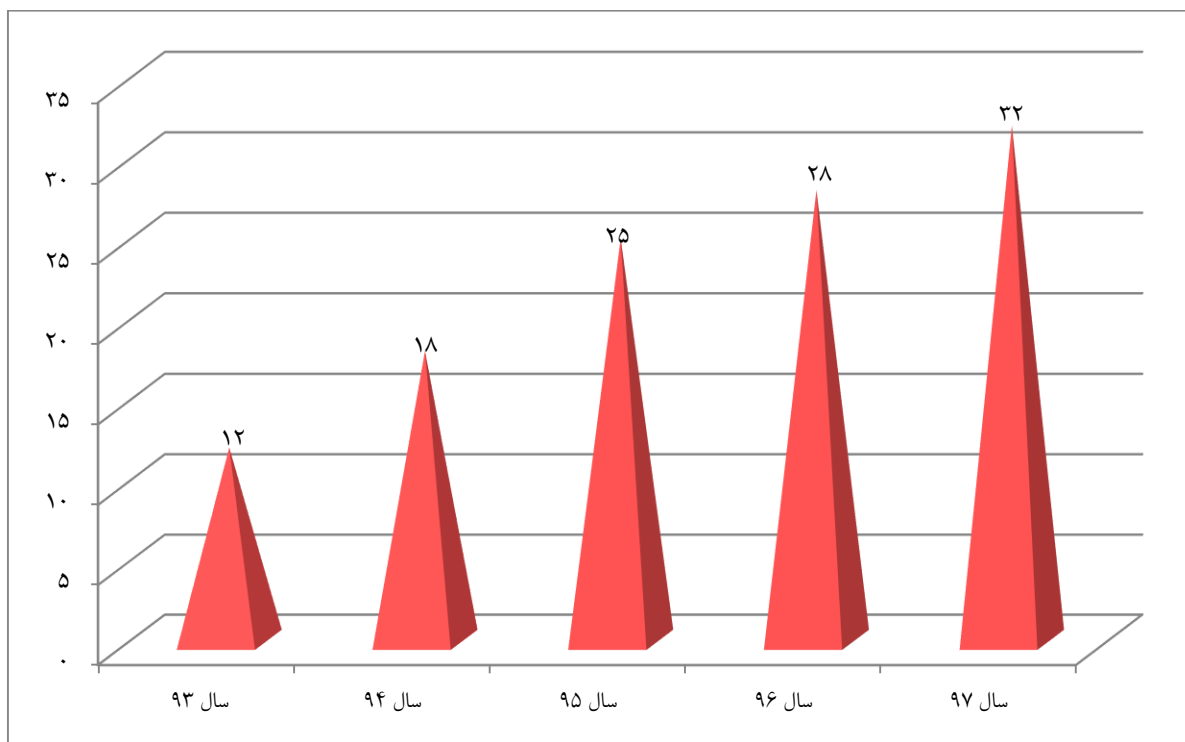
تعداد ثبت گواهی آموزشی دوره‌های برگزار شده گروه پرستاری در نرم افزار ERP برای بیمارستان‌های دانشگاهی



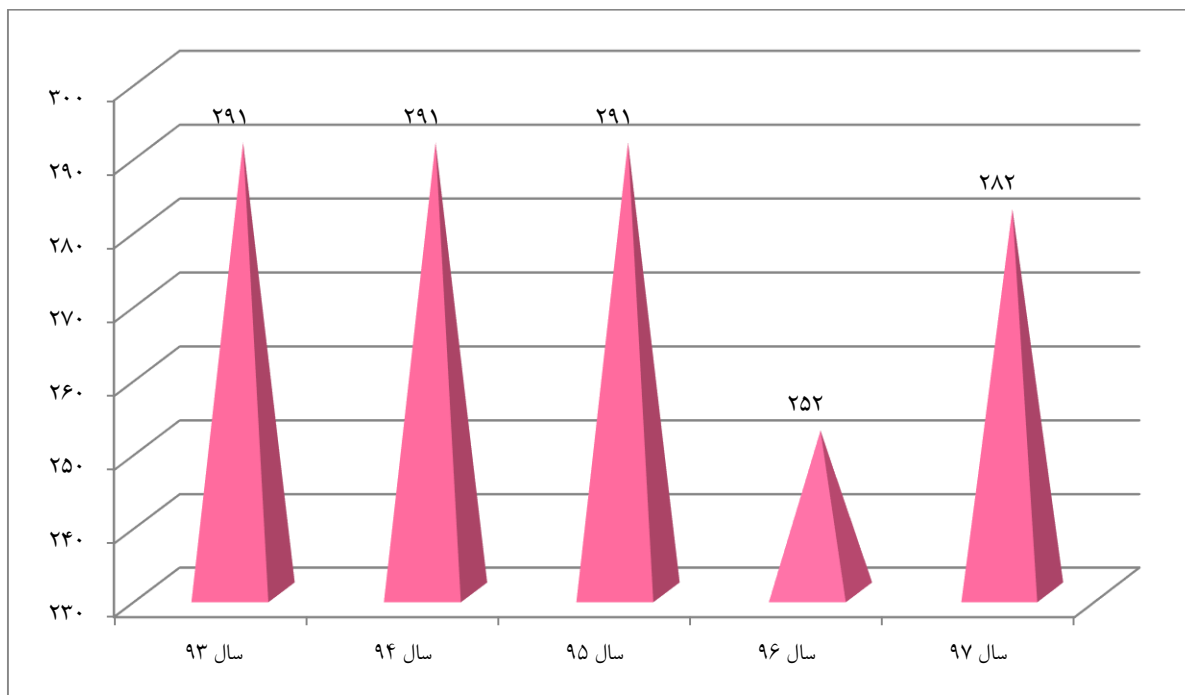
برگزاری دوره‌های توانمندسازی مدیران و جانشین پروری



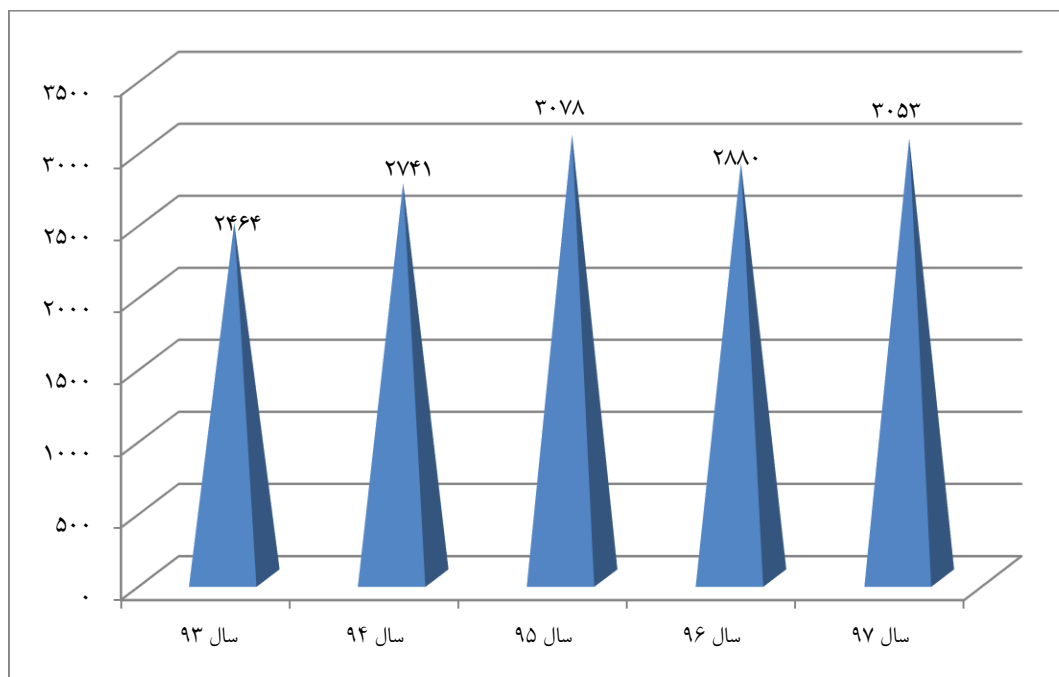
تعداد ارتقاء مدرک کادر پرستاری متقاضی



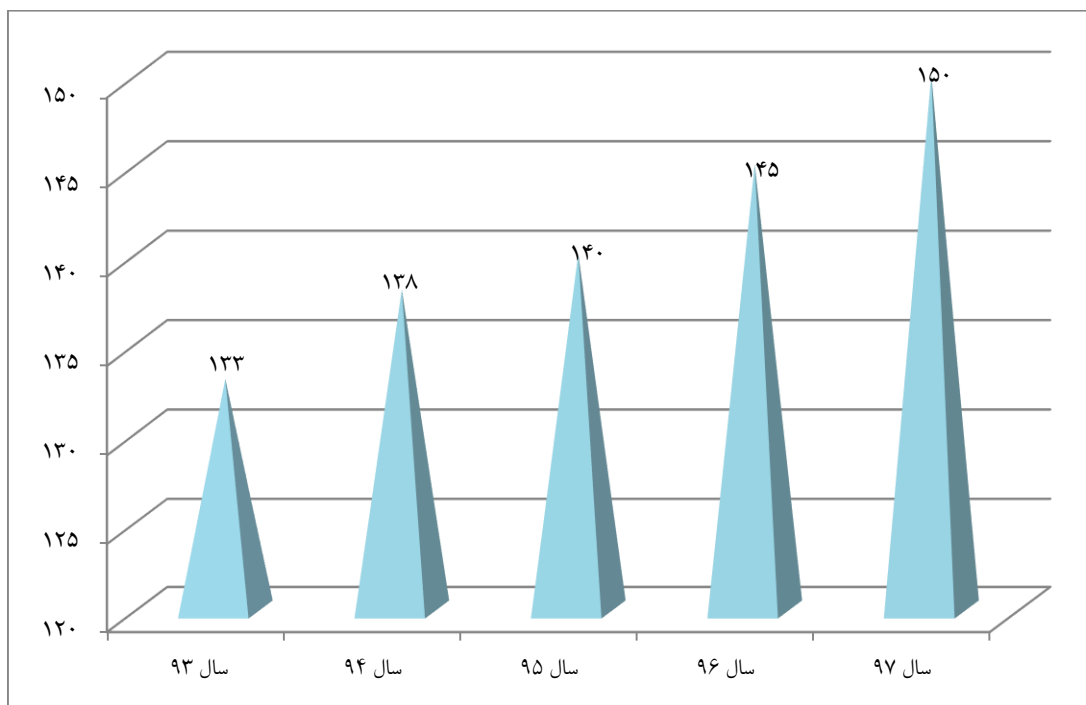
تعداد جذب نیروی شرکتی کادر پرستاری



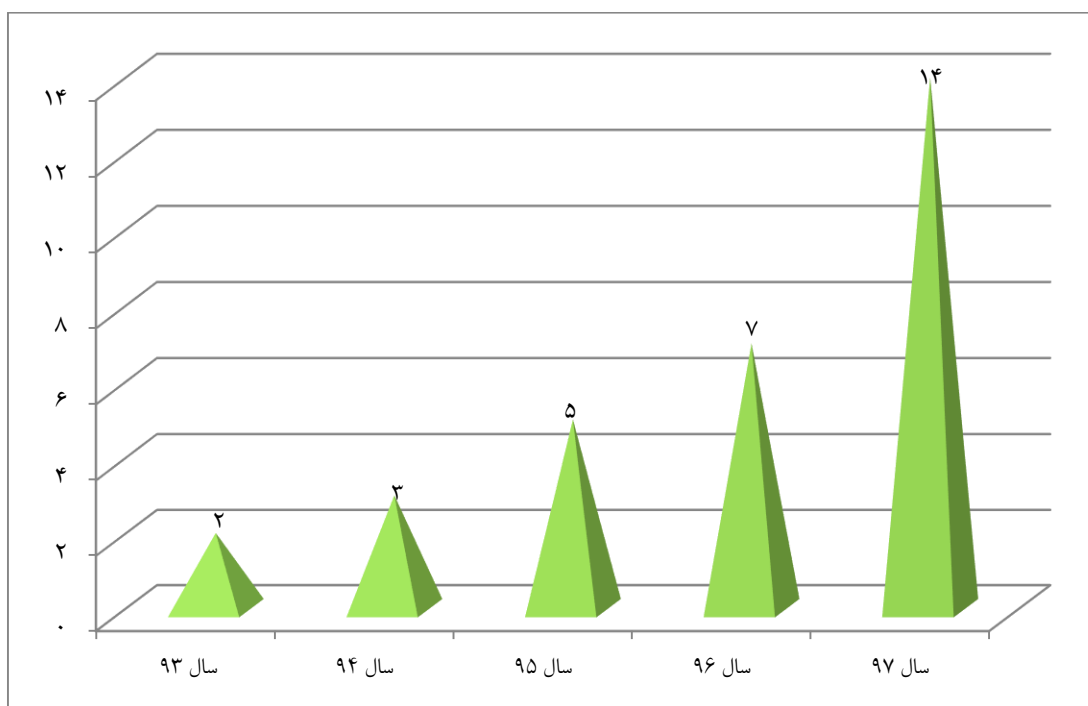
تعداد کل نیروهای موجود کادر پرستاری



تعداد دانشجویان معرفی شده به بیمارستان‌ها جهت کار بالین



تعداد مراکز مراقبت در منزل در استان





فعالیت‌های آموزش به بیمار و همگانی از سال ۹۳ تا ۹۷					
عنوان شاخص	سال ۹۳	سال ۹۴	سال ۹۵	سال ۹۶	سال ۹۷
تعداد برگزاری همایش های آموزش همگانی	-	-	۳	۶	۸
تعداد برگزاری کمپین فشار خون	-	-	۱	۱	۲
میزان آموزش همگانی	-	-	۴۰٪	۵۶٪	۷۰٪
آموزش به بیمار	-	-	۸۰٪	۸۵٪	۹۰٪
میزان اثر بخشی آموزش به بیمار	-	-	۴۴/۸۵	۷۹/۸۴	۷۷/۸۲
تعداد برگزاری هفته های سلامت در بیمارستان	-	-	۸	۸	۸

عنوان شاخص	سال ۹۳	سال ۹۴	سال ۹۵	سال ۹۶	سال ۹۷
راه اندازی در مانگاه در مان زخم، ماگوت تراپی در کلینیک مهدیه واقع در خیابان خضریان	-	-	۱	-	-
درصد تشکیل گروه رابطین زخم در بیمارستانها و آموزش و نظارت بر کار رابطین	-	-	۱۰۰	۱۰۰	۱۰۰
برگزاری کارگاه های علمی و عملی در زمینه پیشگیری، کنترل و مراقبت های پرستاری از زخم	-	-	۱	۱	-
میزان پیشرفت تهیه مستندات برنامه عملیاتی	-	-	۹۸	۱۰۰	۱۰۰

جمع آمار کادر پرستاری بیمارستان‌های دانشگاهی در سال ۹۸

نام مرکز	کیودر آهنگ	تویسرکان	امام حسین ملایر	نهار	بعثت	شهید بهشتی	رزن	فامنین	قدوسی نهارند	مهر ملایر	علیمرادیان	قلب	فاطمیه	سینا	جمع
پرستار	۶۲	۱۲۳	۱۰۸	۲۸	۴۳۵	۲۱۴	۵۵	۲۶	۵۹	۶۲	۱۰۵	۲۶۳	۱۱۰	۲۲۸	۱۸۷۸
اتاق عمل	۱۲	۱۴	۱۹	۸	۱۱۵	۱۲	۱۱	۱۱	۱۸	۷	۱۸	۱۹	۲۷	۱۴	۳۰۵
هوشبری	۸	۷	۱۳	۷	۶۴	۸	۱۱	۲	۱۰	۱۱	۱۶	۱۳	۱۹	۱۱	۲۰۰
بهبار	۱۴	۴۱	۲۷	۳	۴۸	۳۱	۷	۲	۶	۲۹	۳۲	۱۳	۲۲	۲۹	۳۰۴
کمک پرستار	۰	۰	۱۱	۰	۱۹۹	۵۷	۱	۰	۱	۲	۴	۵۱	۲۸	۷۱	۴۲۵
جمع	۹۶	۱۸۵	۱۷۸	۴۶	۸۶۱	۳۲۲	۸۵	۴۱	۹۴	۱۱۱	۱۷۵	۳۵۹	۲۰۶	۳۵۳	۳۱۱۲

آمار کادر پرستاری غیردانشگاهی در سال ۹۸

نام مرکز	پرستار	اتاق عمل	هوشبری	بهبار	کمک پرستار/کمک بهبار	جمع
غرضی ملایر	۹۳	۱۳	۱۰	۲۸	۱۴	۱۵۸
ابن سینا (ارتش)	۳۰	۱۲	۷	۱۷	۰	۶۶
آتیه	۱۲۳	۲۱	۱۰	۲۹	۲۳	۲۰۶
بوعلی	۶۴	۲۴	۱۷	۸	۳۴	۱۴۷
مطهری	۳۵	۱۵	۱۴	۰	۰	۶۴
نوژه	۲۲	۵	۳	۱۴	۲	۴۶
جمع	۳۶۷	۹۰	۶۱	۹۶	۷۳	۶۸۷



دانشگاه علوم پزشکی همدان

اداره

تجهیزات پزشکی

لیست کلی اقلام حواله‌ای از سال ۹۲ الی ۹۶

ردیف	نام دستگاه	تعداد	ردیف	نام دستگاه	تعداد
۱	EEG	۱	۳۴	دیالیز	۷
۲	MRI	۱	۳۵	رادیولوژی دیجیتال و پرتابل	۱۰
۳	NCPAP	۹	۳۶	ساکشن	۳۸
۴	اتوآنالایزر	۶	۳۷	سانترال مانیتورینگ	۲۰
۵	اتوکلادو	۱	۳۸	ست جراحی	۷
۶	اسپراتور	۱	۳۹	سل کانتر	۲
۷	اکوکاردیوگرافی	۱۰	۴۰	سونوگرافی	۱۳
۸	الکتروکاردیوگراف	۳۲	۴۱	سونیکید	۱۶
۹	الکتروکوتر	۱۵	۴۲	سی تی اسکن	۱
۱۰	الکترولیت آنالایزر	۱	۴۳	سی آر ام دیجیتال	۴
۱۱	الکتروشوک	۴۹	۴۴	فتال مانیتورینگ	۹
۱۲	انکوباتور CO2	۱	۴۵	فتوتراپی	۲
۱۳	انکوباتور نوزاد	۹	۴۶	فیکو Anterior	۳
۱۴	اولتراسونیک	۱	۴۷	کات نوزاد	۲۵
۱۵	برانکاره مکانیکی	۶۶	۴۸	کنسول گازهای طبی	۳۰۰
۱۶	بلادگاز	۱	۴۹	گاستروسکوپ	۱
۱۷	بلندر	۲	۵۰	گاما اسکن	۱
۱۸	پالس اکسی متر	۱۸	۵۱	لاپاراسکوپ	۲
۱۹	پمپ سرم و سرنگ	۷۸	۵۲	ماشین بیهوشی	۱۹
۲۰	تخت CPR	۳	۵۳	مانیتور ثابت	۱۷۶
۲۱	تخت ICU و CCU	۱۲۵	۵۴	مانیتور سانترال	۲۰
۲۲	تخت اتاق عمل	۲۷	۵۵	میز ضد لرزش	۲
۲۳	تخت احیاء نوزاد	۱۷	۵۶	میکروسکوپ دوچشمی	۱
۲۴	تخت بستری مکانیکی+لاکر+میز	۱۵۶۵	۵۷	میکروسکوپ ENT	۱
۲۵	تخت زایمان	۱۱	۵۸	میکروسکوپ جراحی مغز و اعصاب	۱
۲۶	تخت ژنیکولوژی	۲	۵۹	نیولایزر	۷
۲۷	تخت شستشو	۵	۶۰	وارمر تابشی نوزاد	۱۱
۲۸	تخت معاینه	۲۶	۶۱	ونتیلاتور	۱۱۵
۲۹	تخت ویژه اطفال	۱۰	۶۲	ویدیو آندوسکوپ	۷
۳۰	ترالی	۱۰۸	۶۳	ویلچر	۴۵
۳۱	تشک موج	۸۳	۶۴	ویدئو آندوسکوپ کلونوسکوپ	۱
۳۲	تیشوپروسور	۱	۶۵	هیستروسکوپ	۱
۳۳	چراغ سیالتیک	۱۱	۶۶	ماموگرافی	۲





اطلاعات مربوط به کشفیات قاچاق دانشگاه علوم پزشکی همدان در سال ۱۳۹۷						
نوع اقلام مکشوفه در داروخانه ها و بیمارستانها	بهار	تابستان	پائیز	زمستان	جمع سالانه	درصد رشد سالانه کشف در مقایسه با ۱۳۹۶
تعداد بازرسی در مورد ملزومات و تجهیزات پزشکی	۳۶۰	۱۹۸	۲۹۸	۲۰۳	۱۰۵۹	۱۹,۳-
نوع اقلام مکشوفه در سایر مراکز عرضه	بهار	تابستان	پائیز	زمستان	جمع سالانه	درصد رشد سالانه کشف در مقایسه با ۱۳۹۶
ملزومات مصرفی پزشکی	تعداد قلم	۰	۰	۰	۰	۱۰۰-
ارزش ریالی	۰	۰	۰	۰	۰	۱۰۰-
مجموع ارزش ریالی ملزومات و تجهیزات پزشکی مکشوفه	۰	۰	۰	۰	۰	۱۰۰-
تعداد بازرسی ملزومات و تجهیزات پزشکی	۴۲	۳۸	۴۱	۱۶	۱۳۷	۱۳,۲
تعداد بازرسی ملزومات و تجهیزات پزشکی منجر به کشف	۰	۰	۰	۰	۰	۱۰۰-
تعداد گشت مشترک	۲۱	۱۸	۱۹	۹	۶۷	۴۴,۶-
میزان انهدام کالا با رعایت مقررات مربوطه	تعداد قلم	۰	۰	۰	۰	۱۰۰-
	ارزش ریالی	۰	۰	۰	۰	۱۰۰-

تعداد ۱۸۲۰ دستگاه شامل:

۴۲۰ عدد برانکارد و ۱۴۸۰ ست تخت بستری مکانیکی جهت کلیه مراکز درمانی تابعه دانشگاه

جمعا به ارزش ۷۷،۹۹۴،۰۰۰،۰۰۰ ریال از معاونت درمان وزارت متبوع بصورت رایگان تحویل گرفته شد.

✓ ۴ دستگاه NCPAP و ۴ دستگاه الکتروشوک، ۱۱ دستگاه انکوباتور نوزاد، ۱۴ دستگاه تخت احیاء نوزاد، ۵ دستگاه تخت ویژه اطفال، ۲۹ عدد تخت ویژه بزرگسال، ۳۴ عدد تشک موج، ۵۹ دستگاه مانیتور ثابت، ۹ دستگاه مانیتور سانترال، ۳۴ دستگاه ونتیلاتور بزرگسال، ۵ دستگاه ونتیلاتور بزرگسال-اطفال و ۲۱ دستگاه ونتیلاتور نوزاد جهت مراکز درمانی بعثت، شهید بهشتی، علیمرادیان نهاوند، فاطمیه، قائم (عج) اسدآباد و مهر

تجهیزات پزشکی دریافتی در قالب طرح ۸۰/۲۰

۵۹ دستگاه شامل:

یک دستگاه MRI، ۸ دستگاه اکوکاردیوگرافی، ۱ دستگاه الکتروشوک، ۲ دستگاه تخت جراحی، ۵ دستگاه رادیولوژی دیجیتال، ۲ دستگاه سونوگرافی، ۵ دستگاه سونوگرافی داپلر، ۴ دستگاه سی آرم دیجیتال، ۵ دستگاه فیکو، ۲ دستگاه گاستروسکوپ، ۲ دستگاه لاپاراسکوپ، ۱۰ دستگاه ماشین بیهوشی، ۱ دستگاه دیالیز، ۱ دستگاه ماموگرافی دیجیتال، ۴ دستگاه میکروسکوپ جراحی و ۵ دستگاه ویدئو آندوسکوپ کلونوسکوپ جمعا به ارزش ریالی ۱۳۲،۵۰۹،۰۰۰،۰۰۰ جهت مراکز درمانی امام حسن (ع) فامنین، امام حسین (ع) ملایر، امام رضا (ع) کبودرآهنگ، آیت اله بهاری، بعثت، شهید بهشتی، شهید حیدری و علیمرادیان نهاوند، فاطمیه، فرشچیان سینا، قائم (عج) اسدآباد، قلب فرشچیان، مهر ملایر، ولیعصر (عج) تویسرکان و ولیعصر (عج) رزن در قالب طرح ۸۰/۲۰ از وزارت متبوع دریافت شد.

مبالغ تجهیزات دریافتی مراکز درمانی دانشگاه در سال ۹۴
(مبالغ به میلیون تومان می باشد)

نام مرکز	مبلغ کل	پرداخت توسط وزارت	پرداخت توسط دانشگاه
امام حسین (ع)	۵,۲۱۹	۴,۱۷۵	۱,۰۴۴
بعثت	۲,۸۸۹	۲,۶۹۳	۱۹۶
مهر	۱,۷۵۹	۱,۶۷۹	۸۰
آیت اله علیمرادیان	۱,۳۶۶	۱,۱۲۵	۲۴۲
فاطمیه	۱,۲۴۹	۱,۱۴۰	۱۰۹
ولیعصر (عج) تویسرکان	۱,۲۱۴	۹۷۱	۲۴۳
شهید بهشتی	۱,۰۴۳	۹۷۳	۷۰
امام رضا (ع)	۶۷۶	۵۴۱	۱۳۵
فرشچیان سینا	۸۳۸	۶۷۱	۱۶۸
قائم (عج)	۵۷۷	۴۹۳	۸۴
آیت الله بهاری	۵۳۰	۴۲۴	۱۰۶
امام حسن (ع)	۳۳۰	۲۶۴	۶۶
ولیعصر (عج) رزن	۲۵۸	۲۰۷	۵۱
قلب فرشچیان	۱۸۰	۱۴۴	۳۶
شهید حیدری	۱۰۸	۸۷	۲۲
کلیه مراکز	۲,۸۱۴	۲,۸۱۴	۰
جمع	۲۱,۰۵۰	۱۸,۴۰۰	۲,۶۵۰



آمار تجهیزات پزشکی سرمایه ای خریداری شده (مبالغ به میلیارد ریال می باشد)

ردیف	زمان خرید	مبلغ کل به میلیارد ریال
۱	سال ۱۳۹۲	۳۸
۲	سال ۱۳۹۳	۶۰
۳	سال ۱۳۹۴ (تجهیزات خریداری شده توسط مراکز + تجهیز بیمارستان قلب فرشچیان + اقلام حواله ای (طرح ۸۰/۲۰) + اقلام رایگان)	۴۲۰
۴	سال ۱۳۹۵ (تجهیزات خریداری شده توسط مراکز + باقیمانده اسناد بیمارستان قلب فرشچیان + بخشی از اقلام حواله ای (طرح ۸۰/۲۰) + تجهیز بیمارستان جدید نهاوند + تجهیز بخش سوختگی بعثت)	۴۷۰

آمار ملزومات پزشکی خریداری شده (مبالغ به میلیارد ریال می باشد)

ردیف	زمان خرید	مبلغ کل به میلیارد ریال
۱	سال ۱۳۹۲	۴۱۵
۲	سال ۱۳۹۳	۵۵۷
۳	سال ۱۳۹۴	۵۹۵
۴	سال ۱۳۹۵	۶۲۵
۵	سال ۱۳۹۶	۵۴۵
مجموع (میلیارد ریال)		۲۷۳۷



اقدامات انجام گرفته در سال‌های گذشته جهت کاهش هزینه‌ها

- ۱) محدود سازی سقف اعمال جراحی گرانقیمت غیر ضروری در تابستان سال ۱۳۹۴
- ۲) محدود سازی بیشتر سقف اعمال جراحی گرانقیمت غیر ضروری در آغاز سال ۱۳۹۵
- ۳) الزام مراکز به تغییر برندهای مطرح گرانقیمت خارجی به برندهای تولید داخل کشور با کیفیت خوب و قیمت مناسب
- ۴) انجام آنالیز ABC ملزومات پزشکی مصرف شده در سال ۱۳۹۵ و اعمال نتایج آن در خریدهای سال ۱۳۹۶ و در نتیجه کاهش ۱۳ درصدی هزینه ملزومات پزشکی مصرفی نسبت به سال ۱۳۹۵ (علیرغم افزایش قیمت معمول سالیانه متناسب با نرخ تورم)
- ۵) تعدیل کیف بیمار از محتویات تعریف شده توسط وزارت متبوع به یک کیف و یک دست لباس در آغاز زمستان سال ۱۳۹۶ و در نتیجه کاهش قیمت آن به کمتر از نصف حالت قبل (بر اساس نتایج آنالیز ABC)
- ۶) انجام مذاکره متمرکز با تامین کنندگان ملزومات پزشکی و در نتیجه اخذ تخفیف مناسب برای مراکز تابعه (خرید برخی اقلام با قیمت کمتر از قیمت اعلام شده توسط وزارت متبوع)
- ۷) انجام نظارت سختگیرانه بر انبارها و حجم خریدها و در نتیجه کاهش اقلام دپو شده در مراکز تابعه به شکلی که به طور میانگین برای یک ماه اقلام مصرفی به صورت دپو در انبارها وجود دارد.





اداره طب سنتی

ساختار تشکیلاتی مدیریت طب ایرانی و مکمل در تاریخ ۱۳۹۵/۱۱/۲ به دانشگاه‌های علوم پزشکی، ابلاغ شد.

(۱) مدیر

(۲) کارشناس توسعه و تعالی

(۳) کارشناس طب سنتی و مکمل

(۴) کارشناس طب سنتی و مکمل

(۵) کارشناس نظارت و اعتبار بخشی طب سنتی و مکمل

(۶) کارشناس صدور پروانه های طب سنتی و مکمل

اردیبهشت ۱۳۹۶ این مدیریت با اختصاص یک مدیر و یک کارشناس در معاونت درمان تشکیل شد.

از ۱۳۹۶/۸/۱ کارشناس دوم، دکتر رضا مکنت جو داروساز متخصص داروسازی سنتی به مجموعه اضافه شد.

فعالیت‌های انجام شده در سال ۱۳۹۶

- ۱- برگزاری اولین دوره آموزش کوتاه مدت طب سنتی برای پزشکان عمومی با شرکت ۴۰ پزشک از استان همدان و ۴۰ پزشک از استانهای سراسر کشور
- ۲- تهیه و توزیع دو کتابچه تدابیر فصل بهار و تدابیر ماه رمضان
- ۳- مکاتبه با صدا و سیما برای ساماندهی برنامه‌های مرتبط با طب سنتی و همکاری در تولید برنامه های درست و

علمی



برنامه عملیاتی اجرا شده در سال 97

عنوان فعالیت	برنامه	هدف کمی	هدف کلی
برگزاری دوره آموزشی و بازآموزی	فراهمی خدمات در پایگاه و یا مراکز بهداشتی، درمانی	افزایش سطح پوشش خدمات در سیستم مراقبت های اولیه بهداشتی	ارتقای سلامت همجانبه در ابعاد جسمی، روانی و اجتماعی
بهربرداری از سلامتکده‌های تیپ	فراهمی خدمات در مراکز درمانی دولتی	تعداد کلینیک های دولتی ارائه دهنده خدمات طب سنتی	کاهش عوامل خطر و بار بیماری‌ها
ارائه گزارش از ثبت مرکز آموزش مهارتی دانشگاه در مرکز ملی آموزش‌های مهارتی	فراهمی خدمات در مراکز درمانی دولتی	تعداد کلینیک های دولتی ارائه دهنده خدمات طب سنتی	کاهش عوامل خطر و بار بیماری‌ها
ارائه گزارش از تعداد داروخانه‌های دارای بخش ارائه فرآورده های طبیعی و سنتی	راه اندازی بخش ارائه فرآورده های طبیعی و سنتی در داروخانه‌ها	راه‌اندازی داروخانه‌های طبیعی و سنتی	توسعه کمی و کیفی تولید داخلی دارو و فرآورده‌های سلامت
گزارش از آموزش نیروی انسانی (داروساز عمومی)	راه اندازی بخش ارائه فرآورده های طبیعی و سنتی در داروخانه‌ها	راه‌اندازی داروخانه‌های طبیعی و سنتی	توسعه کمی و کیفی تولید داخلی دارو و فرآورده‌های سلامت
ارزیابی داروخانه های فرآورده‌های طبیعی و سنتی دانشگاه	فراهمی خدمات در مراکز ارائه فرآورده‌های طبیعی و سنتی مراکز دولتی	راه‌اندازی داروخانه‌های طبیعی و سنتی	توسعه کمی و کیفی تولید داخلی دارو و فرآورده‌های سلامت
بهبود فضای فیزیکی داروخانه های موجود	فراهمی خدمات در مراکز ارائه فرآورده‌های طبیعی و سنتی مراکز دولتی	راه‌اندازی داروخانه‌های طبیعی و سنتی	توسعه کمی و کیفی تولید داخلی دارو و فرآورده‌های سلامت
ارزیابی سطح کیفی داروهای داروخانه های موجود	فراهمی خدمات در مراکز ارائه فرآورده‌های طبیعی و سنتی مراکز دولتی	راه‌اندازی داروخانه‌های طبیعی و سنتی	توسعه کمی و کیفی تولید داخلی دارو و فرآورده‌های سلامت
گزارش از آموزش پزشکان- ماماها- پرستاران و پیراپزشکان	فراهمی خدمات در مراکز درمانی غیر دولتی	درصد مطب ها و موسسات پزشکی بخش خصوصی ارائه دهنده خدمات طب سنتی	کاهش عوامل خطر و بار بیماری‌ها

بازدیدهای دفتر طب ایرانی در سال 97

ردیف	تاریخ	نام مرکز	نشانی	متصدی	نوع تخلف					
					دخالت در درمان	اقلام غیر مجاز	نداشتن جواز کسب	تایید	توجه	
1	97/7/14		پاسار گلستان	محمد خسروی		*				پلمب موقت. تعهد محضری. پرونده تعزیرات
2	97/10/4	منزل مسکونی	جانبازان، سماواتی، ایثار 3، پ 27	احمد سراب						برگزاری کلاس غیر قانونی حجامت. معرفی به دادگاه
3	97 10/5	عزتی	بو علی، کولانچ	عزتی	*	*		*		تذکر. ضبط اقلام غیر مجاز
4	97 10/5	سلیم	بازار			*				-
5	97 10/5	فتاحی	باباطاهر							عرقیات ترکیبی دست ساز داشت که توسط غذا دارو ضبط گردید.
6	97 11/25	لوند سینا	میدان بعثت	دهقانیان			*			جواز کسب در دست اقدام
7	97 11/25	برگ سبز	سبزه خانه	احمدی		*		*		تذکرات لازم در خصوص فروش دارو ها و کتب غیر مجاز داده شد.
8	97/12/16	ابن سینا	رزن. شهرک پاسداران	رقیه رستمی						گزارش مردمی از تخلف رسیده بود ولی به علت بسته بودن مغازه بازدید انجام نشد.
9	97/12/16	پارسا	رزن. بلوار امام خمینی، جنب آموزشگاه میعت	حسین پارسا		*			*	کارت بهداشتی به نام فرد دیگری غیر از متصدی صادر شده بود. مهلت برای رفع مشکلات داده شد.
10	97/12/16	پارسا	رزن. بلوار امام خمینی، روبروی بانک تجارت	ابراهیم پارسا		*		*	*	متصدی، کارت بهداشت نداشت. وضعیت بهداشت عطاری نامناسب بود. مهلت برای رفع مشکلات داده شد.





فعالیت‌های برون سازمانی

- (۱) جلسه در نظام پزشکی در مورد دوره دیده، ۹۷/۱/۲۶ (رئیس نظام پزشکی، پزشکان دوره دیده، دکتر گودرزی، هاشمی، فتوت)
- (۲) ۹۸/۲/۱۱ سمینار بین دانشگاهی مدیریت طب ایرانی دانشگاه علوم پزشکی همدان با گروه و مدیریت طب ایرانی دانشگاه علوم پزشکی به دعوت مدیریت طب یارانی و مکمل دانشگاه علوم پزشکی همدان.
- (۳) ۹۷/۲/۲۹ جلسه در دارو غذا با اماکن، نماینده اداره صنعت، معدن و تجارت و نماینده اتحادیه شرکت کنندگان؛ دکتر گودرزی، دکتر هاشمی، آقای غلامی. برای ساماندهی امور عطاری‌ها
- (۴) ۹۷/۲/۳۰ جلسه در دفتر امام جمعه در مورد مداخلات روحانیون در درمان، شرکت کنندگان؛ دکتر عبادیان، دکتر گودرزی، دکتر هاشمی، آقای غلامی
- (۵) تشکیل کارگروه ساماندهی تولید و عرضه زالوی طبی استاندارد با مشارکت اداره کل دامپزشکی، شیلات و نظام دامپزشکی همدان ۹۷/۳/۲۴ و تشکیل سه جلسه مشترک در سال ۱۳۹۷ همدان تنها استانی است که کمیته ساماندهی زالو تشکیل داده. کمیته مشابه در وزارتخانه تشکیل شده ولی هنوز آیین نامه و مصوبات را ابلاغ نکرده است.

بازدید از اولین مرکز پرورش زالوی دارای مجوز

- (۶) ۹۷/۰۵/۰۸ جلسه در داد ستانی با حضور نماینده داد ستان آقای هادئی، آقای رضوان، آقای صالح، دکتر زنگنه، نمایندگان معاونت درمان، غذا دارو و رئیس نظام پزشکی همدان، توضیح مصادیق تخلف در عطاری‌ها و مداخله در درمان
- (۷) برگزاری دوره آموزش پرستاران (۳۴ نفر) از ۵ تا ۹ سال ۱۳۹۷
- (۸) جلسه با سازمان فنی و حرفه‌ای ۱۳۹۷/۰۷/۰۴. معاون مدیر کل آموزش فنی و حرفه‌ای، محمدی رئیس آموزشگاه‌های آزاد استان.
- (۹) ۱۳۹۷/۰۷/۰۶ جلسه در مورد مشکلات نظارتی حوزه طب سنتی، دکتر گودرزی، دکتر هاشمی، آقای شاهمرادی، آقای غلامی
- (۱۰) شرکت منظم در جلسات شورای مدیران معاونت درمان
- (۱۱) ۱۳۹۷/۰۷/۰۹ شرکت در نشست خبری معاونت درمان با اصحاب رسانه و پاسخگویی به سوالات حوزه طب سنتی

۱۲) ۱۳۹۷/۰۷/۱۷ جلسه در نظام پزشکی با معاون دادستان، دکتر گودرزی، دکتر هاشمی پیگیری پرونده

شکایت‌های معاونت درمان آبان ۱۳۹۷

۱۳) شرکت در چهارمین جشنواره و نمایشگاه گیاهان دارویی و برپایی غرفه مدیریت طب ایرانی و مکمل،

فرآورده‌های طبیعی و طب ایرانی ۲۴-۲۱ آبان

۱۴) ۱۳۹۷/۰۹/۲۱ جلسه در معاونت غذا-دارو با حضور معاون درمان و معاون غذا - دارو برای تعیین

تکلیف داروهای بدیع الحکما

۱۵) راه اندازی سلامت‌مکده بدیع الحکما